

当面の電力供給および電力料金に関する緊急アンケート結果

2012年4月23日

(一社)日本経済団体連合会

1. 実施趣旨・要領

昨年の震災以降の電力供給不安が解消されない中で、今後、電力料金の上昇が全国に広がる可能性がある。

そこで、電力供給不安や電力料金の上昇が当面（今後2年～3年）の事業活動に及ぼす影響について、以下の要領でアンケートを実施した。

- (1) 調査対象： 会長・副会長会社、審議員会議長・副議長会社、資源・エネルギー対策委員会委員会社
- (2) 送付総数： 153社
- (3) 回答総数： 87社（製造業：56社、非製造業：31社）（回収率57%）
- (4) 調査期間： 2012年4月9日～4月17日
- (5) 調査項目：

(ア) 電力の供給不安 ^{*1} (イ) 電力料金の上昇 ^{*2} (ウ) 供給不安・料金上昇の両方	}	のそれぞれが、	{	(a) 生産 (b) 設備投資(国内・海外) (c) 収益
--	---	---------	---	-------------------------------------

それぞれに与える影響

<選択肢(択一)>

- ①大きく増加、②増加、③特に影響なし、④減少、⑤大きく減少

*1： 「エネルギー需給安定行動計画」（2011年11月1日）によれば、今年の夏に、原子力発電の再稼働がなく、猛暑だった一昨年並みの需要を前提にすれば、全国で電力は1,656万kW（9.2%）不足。その場合、関西電力管内では19.3%、九州電力管内では12.3%の電力不足になる。

*2： 経済産業省の試算によれば、原子力発電による全発電量をLNG火力や石油火力で代替すれば、追加的な燃料コストが年間3兆円以上となる可能性がある。これは、日本の年間の電気料金約15兆円の約2割に相当。

また、2012年1月、東京電力は、自由化部門に対し、平均で17%の電気料金の値上げを発表（特別高圧については、2円58銭/kWh、高圧については2円61銭/kWhの値上げ）。なお、実施は2012年4月1日から。

2. 結果（概要）

(1) 電力の供給不安や電力料金の上昇は、とりわけ**製造業**の事業活動（生産、国内・海外設備投資、収益）に大きな影響を及ぼす。

① **電力の供給不安**により、

(ア) 71.0%が生産を減少又は大きく減少させると回答（グラフ 1）。

(イ) 42.9%が国内設備投資を減少又は大きく減少させると回答（グラフ 2）。

(ウ) 27.8%が海外設備投資を増加させると回答（グラフ 3）。

(エ) 69.6%が収益を減少又は大きく減少させると回答（グラフ 4）。

② **電力料金の上昇**により、

(ア) 47.3%が生産を減少させると回答（グラフ 5）。

(イ) 51.7%が国内設備投資を減少又は大きく減少させると回答（グラフ 6）。

(ウ) 33.3%が海外設備投資を増加させると回答（グラフ 7）。

(エ) 94.7%が収益を減少又は大きく減少させると回答（グラフ 8）。

③ **電力の供給不安と料金の上昇が重なった場合**については、

(ア) 72.8%が生産を減少又は大きく減少させると回答（グラフ 9）。

(イ) 55.3%が国内設備投資を減少又は大きく減少させると回答（グラフ 10）。

(ウ) 38.9%が海外設備投資を増加又は大きく増加させると回答（グラフ 11）。

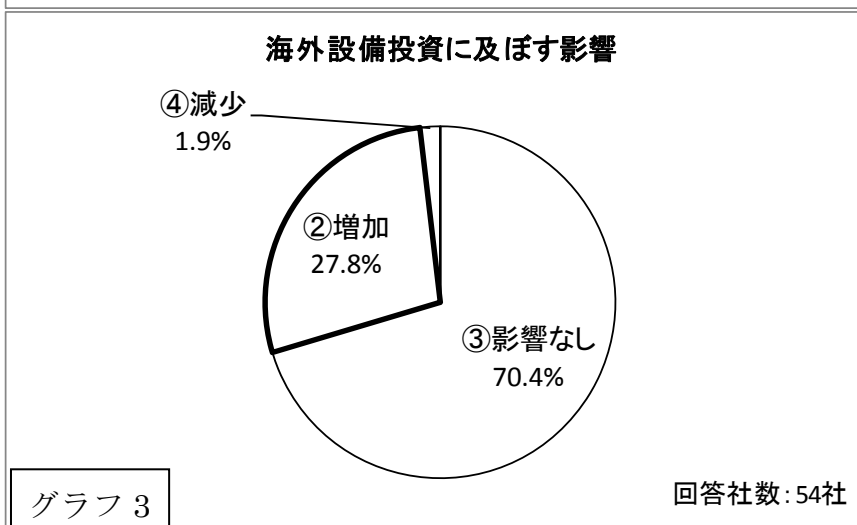
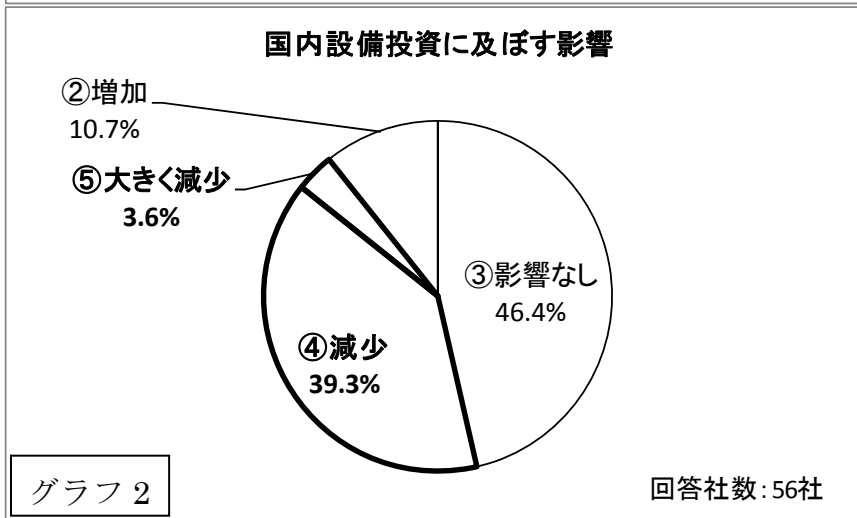
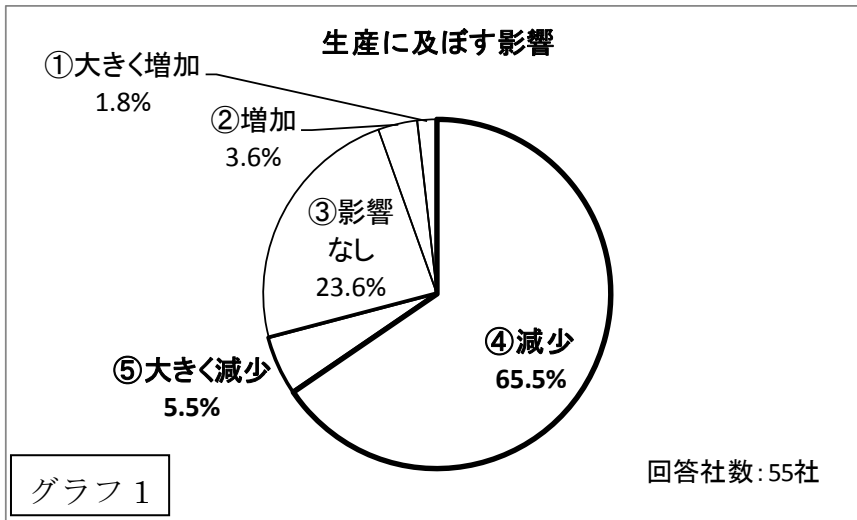
(エ) 96.5%が収益を減少又は大きく減少させると回答（グラフ 12）。

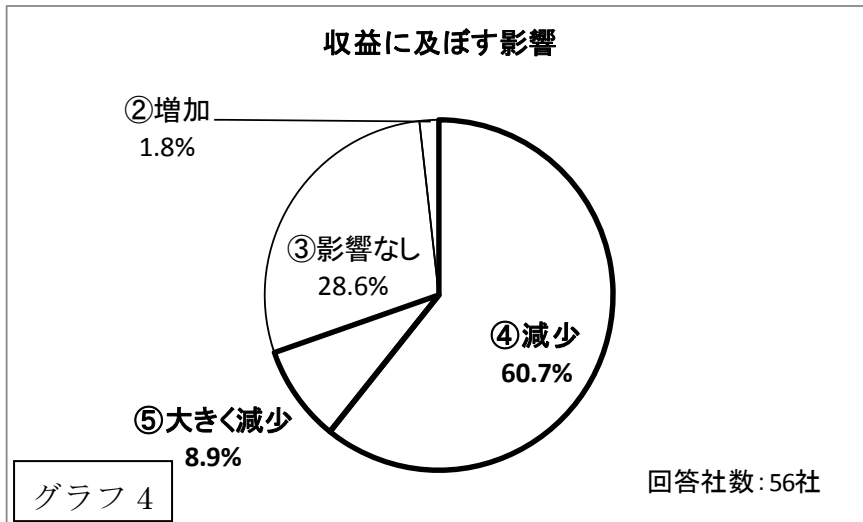
(2) 非製造業においても、**電力の供給不安と料金の上昇が重なった場合**には、75.0%が収益を減少又は大きく減少させ（グラフ 24）、18.5%が国内設備投資を減少させる（グラフ 22）と回答。**電力料金の上昇のみ**でも、64.3%が収益を減少させると回答（グラフ 20）。

3. 結果（詳細）

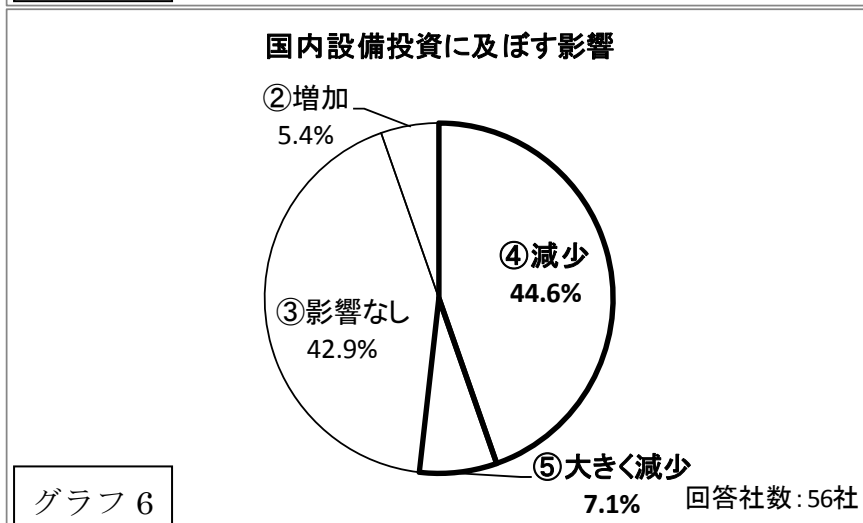
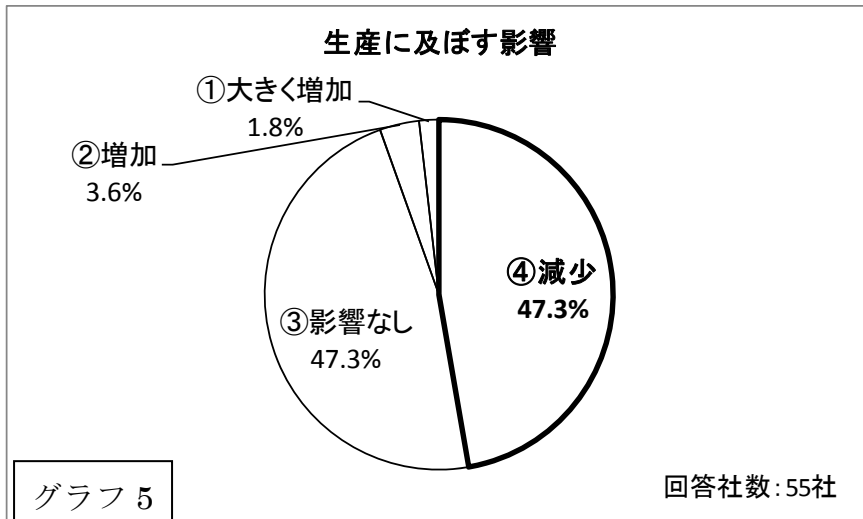
(1) 製造業

①電力の供給不安が及ぼす影響

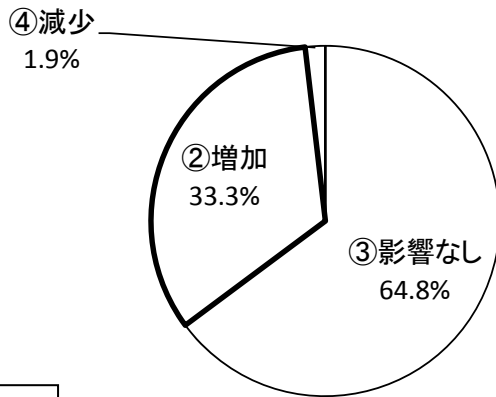




②電力料金の上昇が及ぼす影響



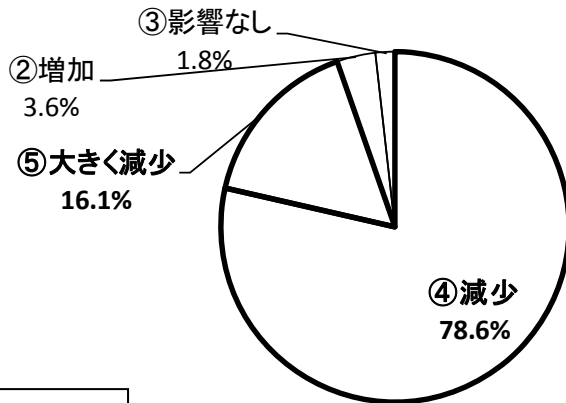
海外設備投資に及ぼす影響



グラフ 7

回答社数: 54社

収益に及ぼす影響

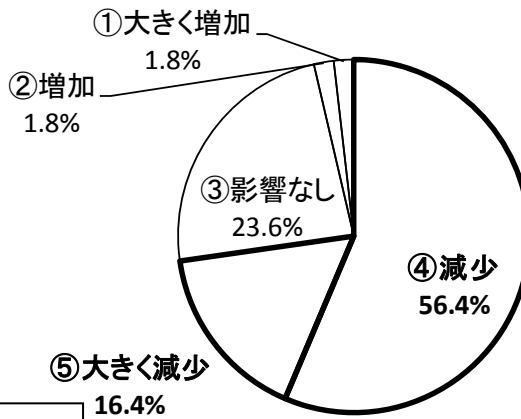


グラフ 8

回答社数: 56社

③電力の供給不安および電力料金の上昇が及ぼす影響

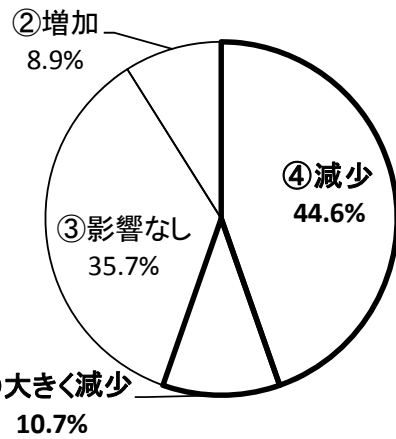
生産に及ぼす影響



グラフ 9

回答社数: 55社

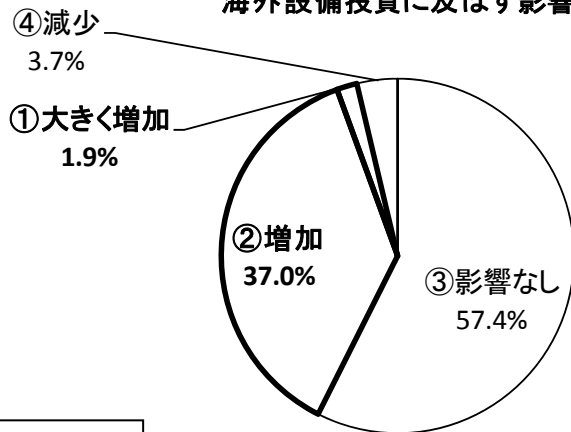
国内設備投資に及ぼす影響



グラフ 10

回答社数: 56社

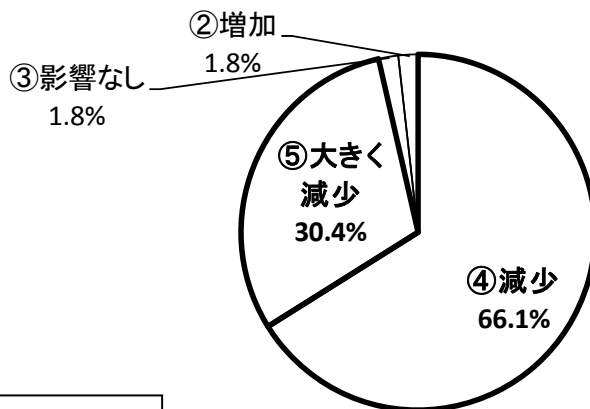
海外設備投資に及ぼす影響



グラフ 11

回答社数: 54社

収益に及ぼす影響

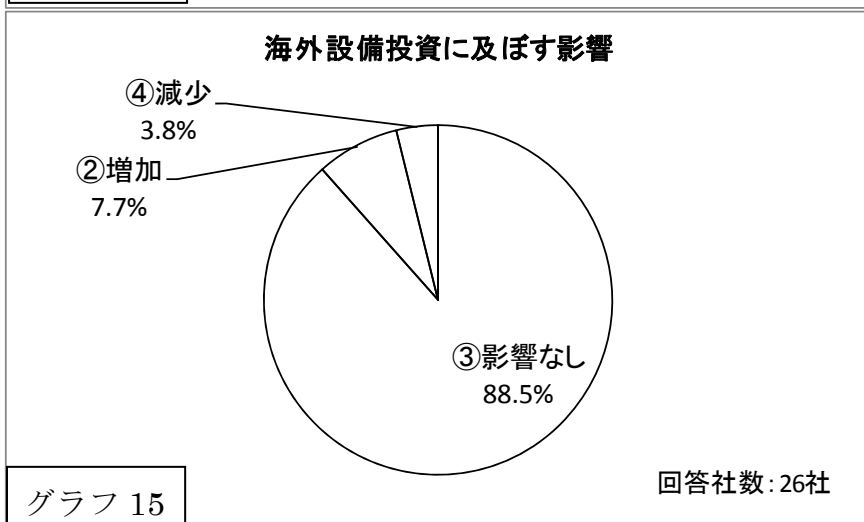
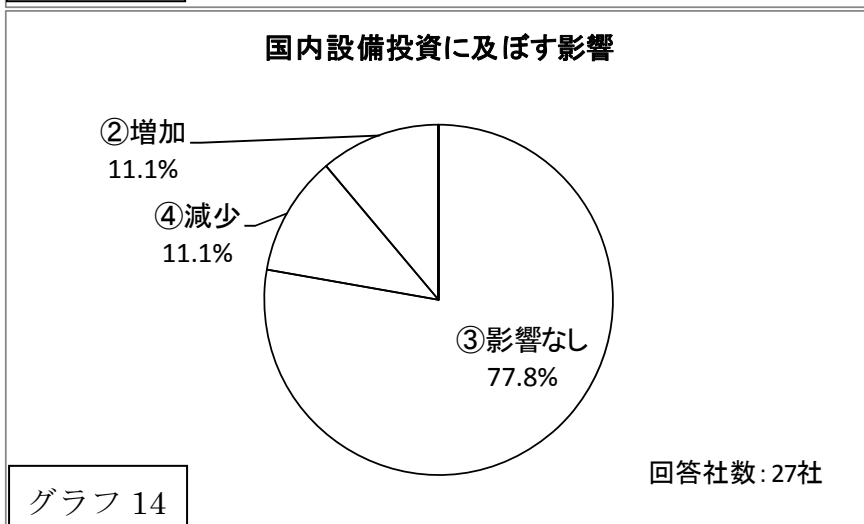
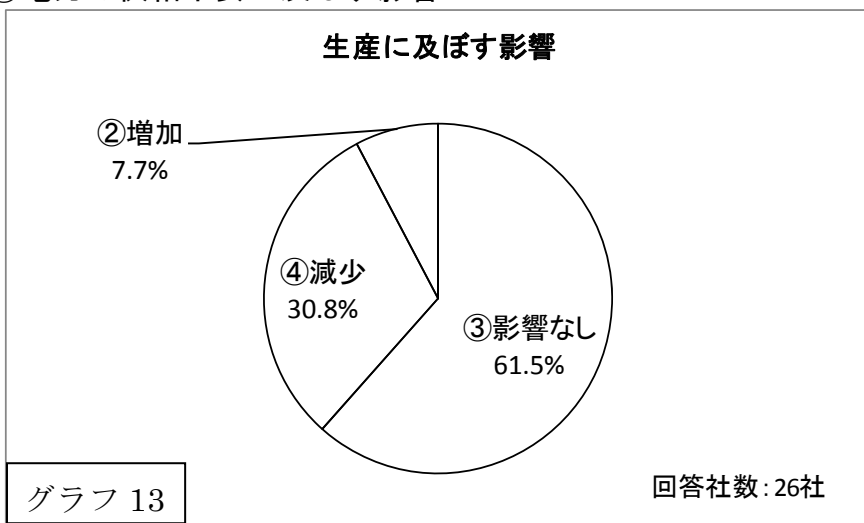


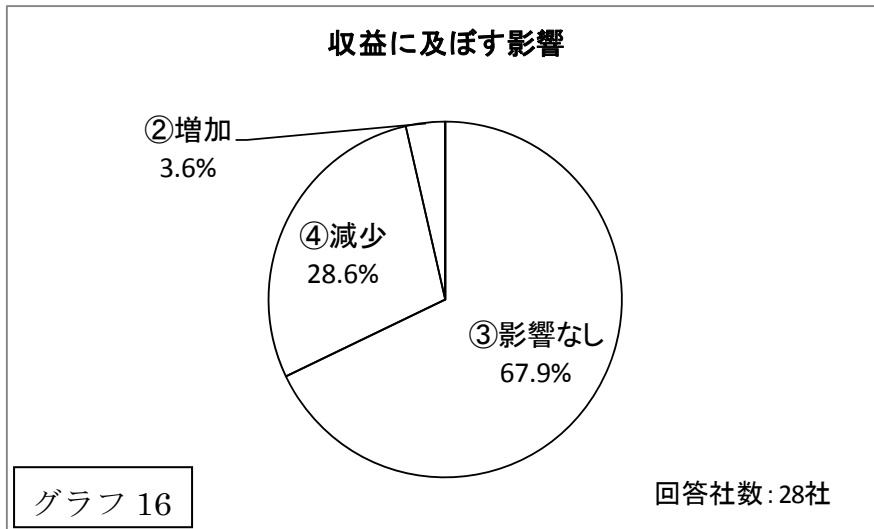
グラフ 12

回答社数: 56社

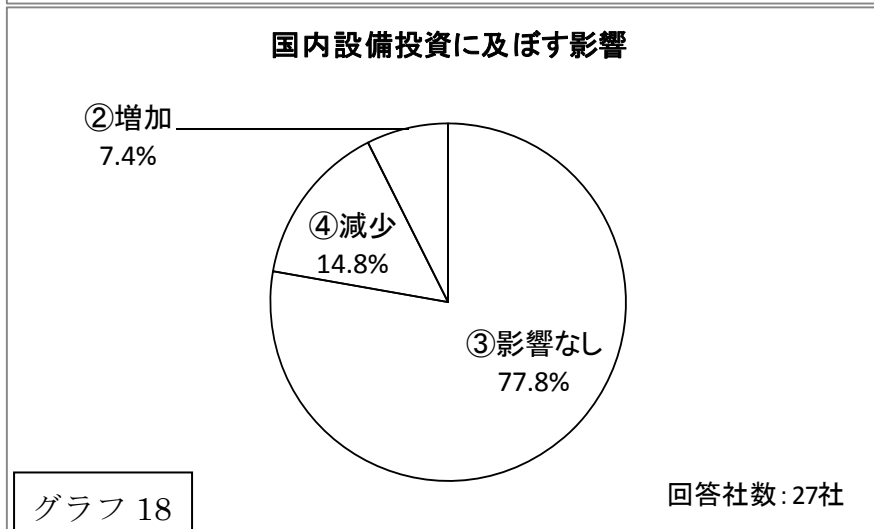
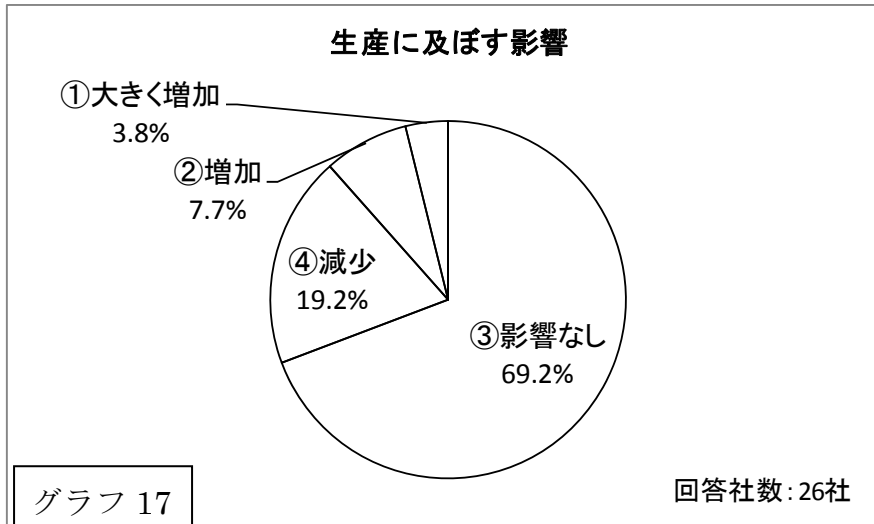
(2) 非製造業

① 電力の供給不安が及ぼす影響

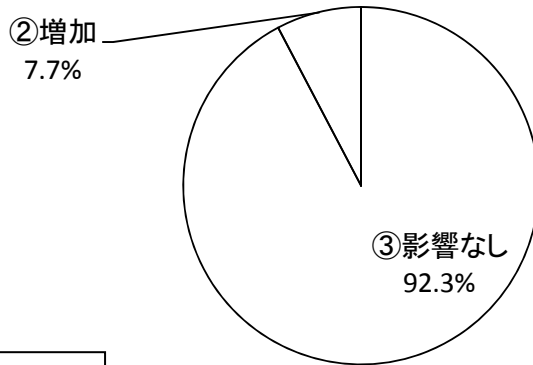




②電力料金の上昇が及ぼす影響



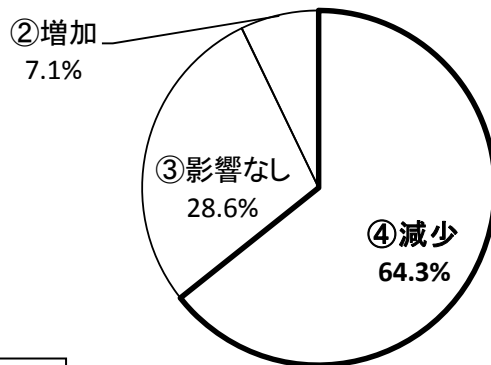
海外設備投資に及ぼす影響



グラフ 19

回答社数: 26社

収益に及ぼす影響

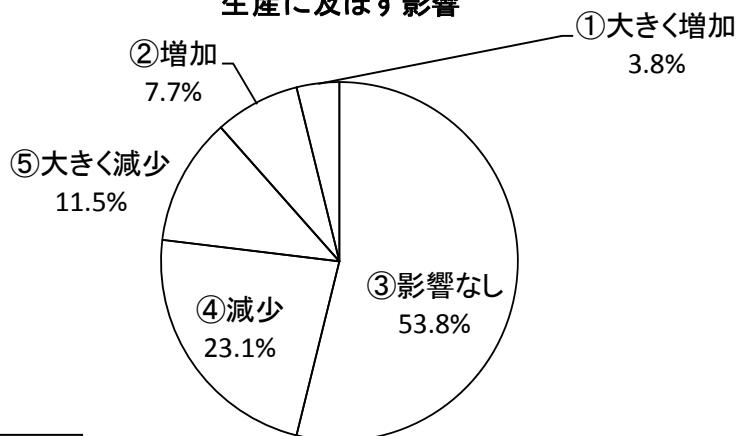


グラフ 20

回答社数: 28社

③電力の供給不安および電力料金の上昇が及ぼす影響

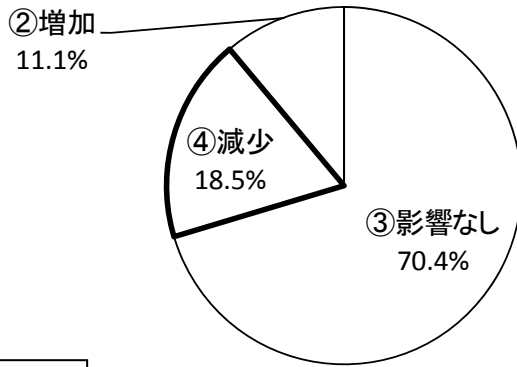
生産に及ぼす影響



グラフ 21

回答社数: 26社

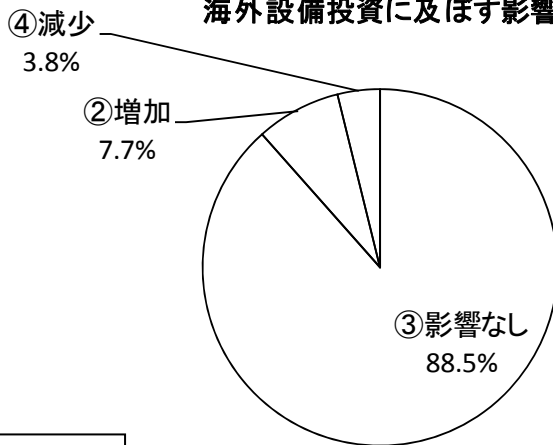
国内設備投資に及ぼす影響



グラフ 22

回答社数: 27社

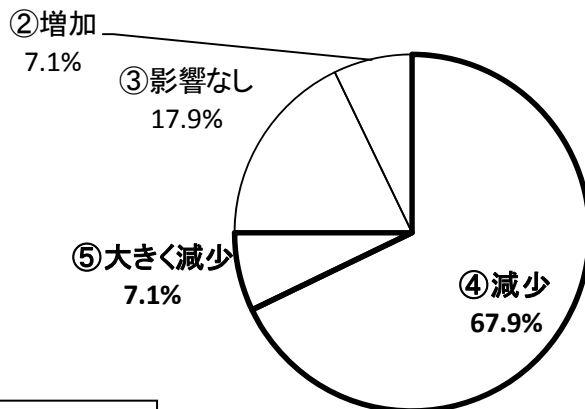
海外設備投資に及ぼす影響



グラフ 23

回答社数: 26社

収益に及ぼす影響



グラフ 24

回答社数: 28社

以上