

Guião: pré-registo Portal Académico

De forma a utilizadores externos à UMinho poderem realizar candidaturas estes deverão efetuar um pré-registo no Portal Académico:



REGISTO

Pré-registo no Portal Académico para fazer candidaturas

Introduza os caracteres que vê na imagem:

8 2 c 6 

Submeter

Este registo será apenas para utilizadores externos à UMinho, assim o utilizador deverá introduzir o seu email pessoal para o registo, email do domínio UMinho não será aceite.

Alerta

Não pode utilizar uma conta com o domínio UMinho para pré-registo

Para avançar com o pré-registo o utilizador insere o seu email e os caracteres da imagem:



REGISTO

Pré-registo no Portal Académico para fazer candidaturas

Introduza os caracteres que vê na imagem:

8 2 1 7 

Submeter

O email é único para um utilizador, assim emails que já existam registados não serão aceites.

Alerta

Já existe um utilizador registado para o email inserido.

Posto isto, o utilizador vê o seguinte ecrã:

The screenshot shows a registration form titled "REGISTO". At the top left is a dark red logo with a white starburst. Below the logo, the text reads: "O código de validação foi enviado para o seu email. Verifique o seu email para a obtenção do mesmo. O código só será válido durante os próximos 10 minutos." Below this message are five input fields: "código" (with a magnifying glass icon), "nome de utilizador / login", "nome completo", "password", and "confirmar password". At the bottom of the form is a dark red button labeled "Confirmar dados do utilizador".

Neste ecrã está descrito que foi enviado um email para o utilizador, com o código de validação, de forma a este proceder com o registo do utilizador.

O ecrã abaixo mostra o email recebido pelo utilizador com o respetivo código.

The screenshot shows an email interface with the subject "Serviços eletrónicos da Universidade do Minho - Registar novo utilizador". The sender is "noreply para mim" with a yellow "N" icon. The email content is as follows:

Caro utilizador,

Para finalizar o processo de registo utilize o código: 68m8

Por favor, não responda a este email. O endereço de envio serve apenas para transmitir mensagens automáticas.
Se precisar de algum esclarecimento ou não tem conhecimento deste processo, por favor contacte suporte@reitoria.uminho.pt.

Com os melhores cumprimentos,

O Suporte DTSI

Universidade do Minho
Direção de Tecnologias e Sistemas de Informação
Campus de Gualtar
4710-057 Braga

tel: [+351 253601400](tel:+351253601400) / e-mail: suporte@reitoria.uminho.pt / <http://www.uminho.pt>

Posto isto o utilizador insere o código recebido por email e o resto da informação necessária para para completar o registo:

REGISTO

O **código de validação** foi enviado para o seu email.
Verifique o seu email para a obtenção do mesmo.
O código só será valido durante os proximos 10 minutos.

68m8

novoutilizador

nome completo

.....

Normal

.....

Confirmar dados do utilizador

Notas:

- 1) Como é dito no ecrã o **código de validação** só é válido durante **10 minutos**, passado este tempo o utilizador terá de repetir o processo desde o inicio.
- 2) O **nome de utilizador** é único e não poderá já existir no sistema.

Alerta


Já existe um utilizador registado para o nome de utilizador inserido

- 3) O campo nome completo é obrigatório e o utilizador terá de inserir uma password no mínimo "Normal" de forma a proceder com a candidatura.

Alerta

A password terá de ter no mínimo 8 caracteres

Avançando o utilizador é reencaminhado para a página de autenticação, onde poderá se autenticar no portal.



AUTENTICAÇÃO / AUTHENTICATION

Login

Password



[Esqueceu a password? / Forgot password?](#)

Lembrar o meu acesso / Remember my access

INICIAR SESSÃO / SIGN IN

CARTÃO DE CIDADÃO

Alternativamente pode aceder utilizando o seu cartão de cidadão.



Insira o seu cartão no leitor SmartCard.

INICIAR SESSÃO