

ACESSO AOS RECURSOS ELETRÓNICOS RESTRITOS

Para além do acesso no campus da ULusófona - Centro Universitário de Lisboa, às bases de dados adquiridas por compra, é possível consultar remotamente alguns destes recursos, sem necessidade de utilizar o acesso WebVPN (plataforma apenas disponível a Professores e Alunos).

1. Acesso por RCTSai – ULusófona – Centro Universitário de Lisboa

Algumas editoras que integram o consórcio **b-On** já podem ser acedidas **fora do campus da Universidade Lusófona – Centro Universitário de Lisboa** através do serviço **RCTSai – Rede Ciência, Tecnologia e Sociedade**, estrutura de autenticação pertencente à **FCCN/FCT** destinada a **Alunos, Professores e Funcionários** das instituições que aderiram à mesma – como é o caso da **ULusófona**.

As editoras aderentes (e respetivas ligações) são as seguintes:

ACS Publications	disponível em: https://pubs.acs.org/
Annual Reviews	disponível em: http://www.annualreviews.org/action/ssostart
Elsevier	disponível em: http://www.sciencedirect.com
IEEEXplore	disponível em: http://ieeexplore.ieee.org
IOP	disponível em: https://iopscience.iop.org/
Nature	disponível em: http://www.nature.com/
Royal Society of Chemistry	disponível em: https://pubs.rsc.org/
Springer	disponível em: https://link.springer.com/

Para se realizar o acesso, o utilizador da ULusófona, deverá, fora do campus institucional, selecionar o recurso que pretende e seguidamente realizar o *log in* na plataforma. Cada plataforma terá na secção de *log in* um acesso institucional, e é este que deve ser selecionado. Surgirá uma janela semelhante à do *webmail*, onde o utilizador colocará as credenciais.

Por exemplo, para se aceder à *Springer*, seleciona-se o endereço que nos remeterá para a plataforma da editora (disponível em: <https://link.springer.com/>):

Universidade Lusófona - Biblioteca Victor de Sá

De seguida, seleciona-se a opção *Log in*, na parte superior do ecrã, remetendo-nos para o próximo painel; Aqui seleciona-se a opção *Access via your institution*:



Welcome back. Please log in.

Email Password

[Log in](#) [Forgotten password?](#)

[» Log in using a corporate account](#)

[» Access via your institution](#)

[» Problems logging in?](#)

Seguidamente redige-se o nome da mesma e escolhe-se a ligação (azul) que surge abaixo:

Access subscription content by using your institution's login system

Find your institution: (e.g. University College London)

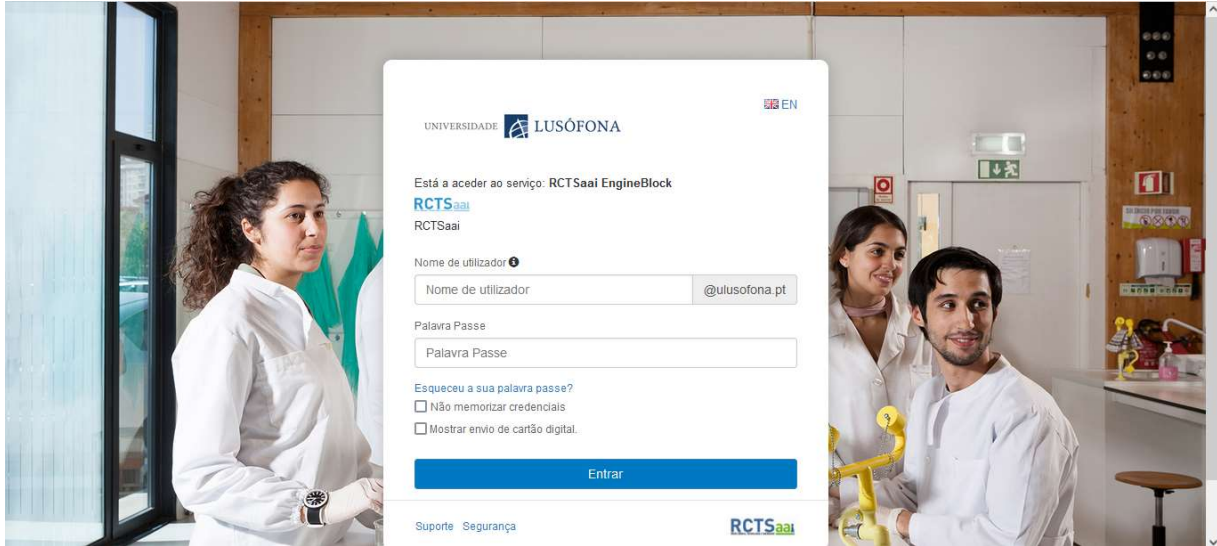
[Find](#)

Alternatively, [log in with your Springer account](#)

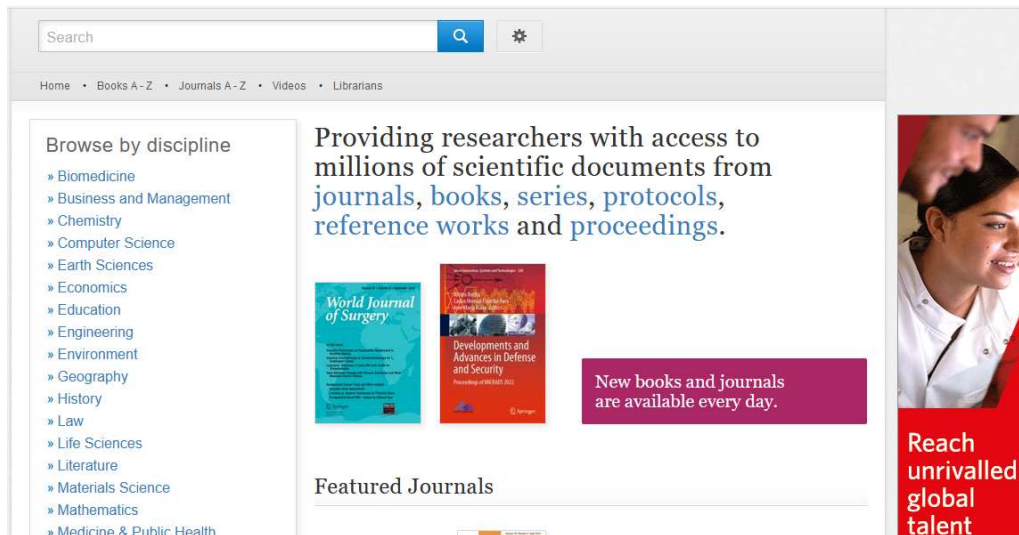
Results:

[Universidade Lusófona](#)

Na janela que se sobreporá, insere-se as credenciais de utilizador: fxxx (para funcionários), pxxx (para professores), axxxx (para alunos), seguida da password com que o utilizador entra noutros serviços da Universidade, como é o caso do *webmail*:

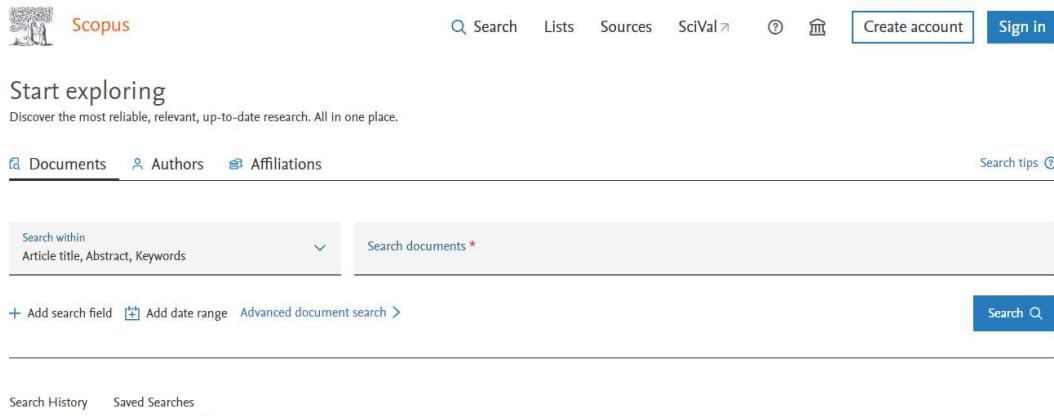


Por último, carrega-se no botão “Entrar”, acedendo-se à plataforma onde se navega e realiza as pesquisas necessárias:

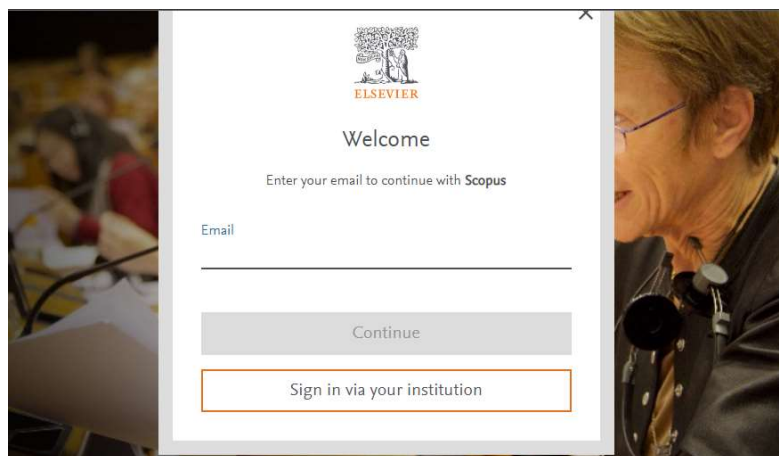


Saliente-se que cada uma das plataformas pode apresentar ligeiras diferenças nas designações de *log in/sign up* mas, no essencial, os passos a cumprir são semelhantes.

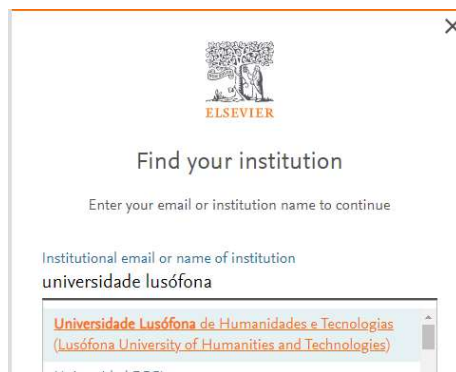
A base de dados bibliométrica **Scopus** (disponível em: <https://www.scopus.com/>) detém um acesso semelhante, procedendo-se ao *sign in* fora do campus da ULusófona no canto superior direito:



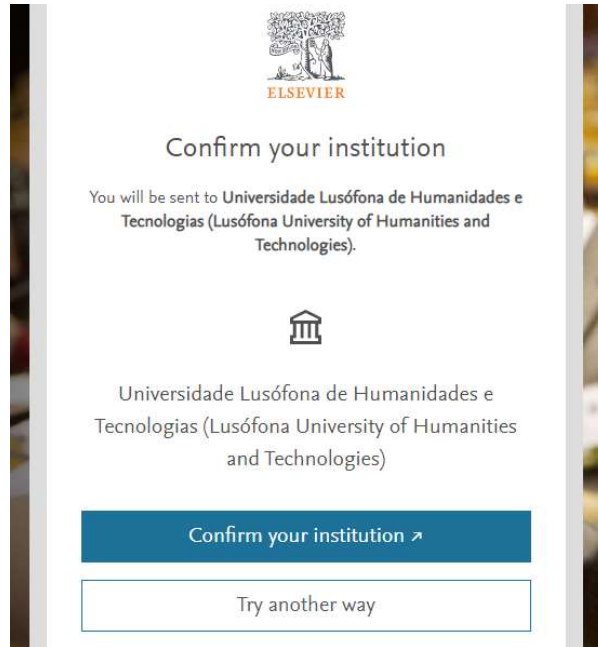
Também aqui se acede à opção *Sign in via your institution*:



Redige-se o nome da Universidade, e logo que a mesma surge, carrega-se na respetiva ligação:



A partir deste passo, confirma-se a instituição:

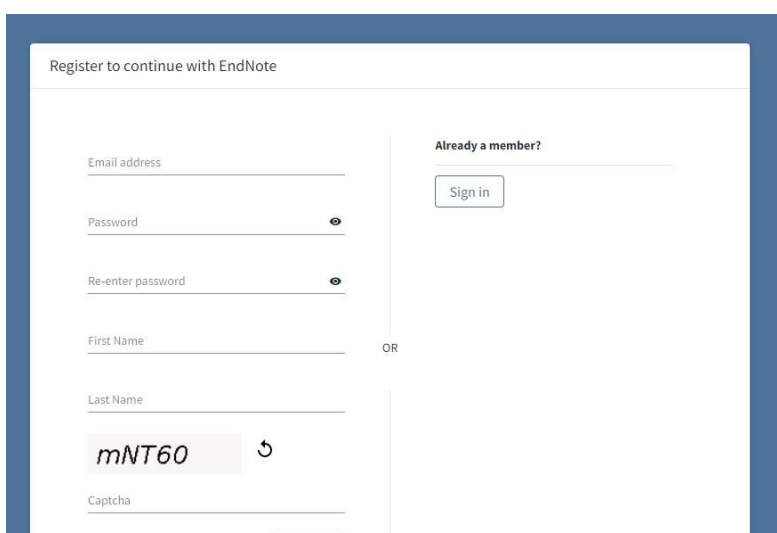


Procede-se à inserção das credenciais, que permitem a abertura e utilização da plataforma:



2. Acesso por inscrição com *User e Password* – ULusófona e Ensino Lusófona

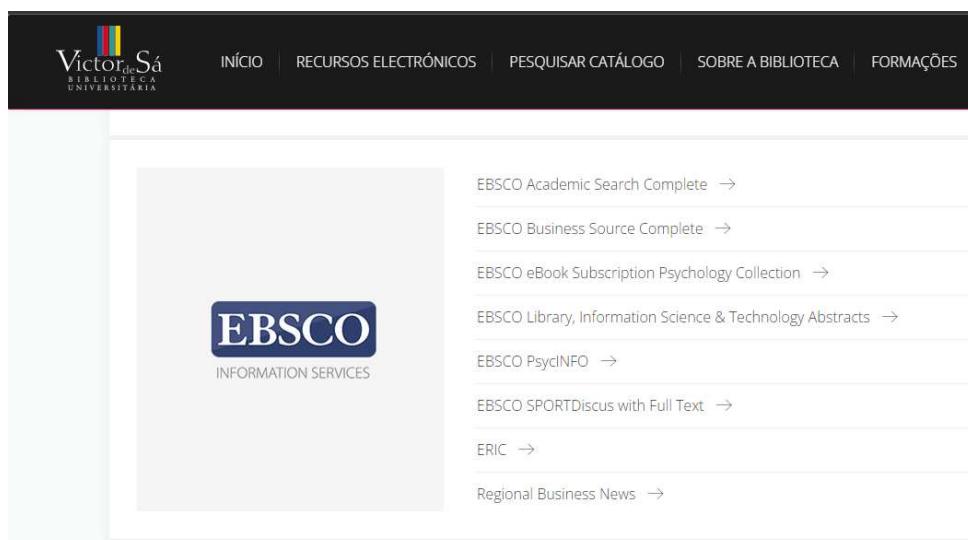
No caso da **Clarivate Analytics** (disponível em: <https://clarivate.com/>), que se adquire com o pacote obrigatório da b-On e que integra, entre outras ferramentas bibliométricas, a **Web of Science** (disponível em: <https://www.webofknowledge.com/>) e a **Journal Citation Reports** (disponível em: <https://jcr.clarivate.com/>), o utilizador poderá abrir uma conta pessoal para cada um destes recursos, desde que se encontre no momento a usar um *IP* do campus universitário, permitindo-lhe posteriormente não só o acesso remoto, como a possibilidade de guardar/configurar os registos consultados, utilizando-os inclusive com o gestor bibliográfico **Endnote** (disponível em: <https://access.clarivate.com/login?app=endnote>) – podendo usá-lo gratuitamente a partir da inscrição realizada:



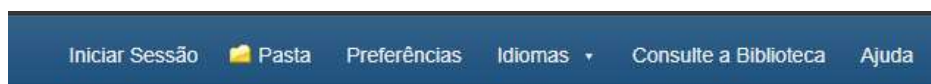
The image shows a registration form titled "Register to continue with EndNote". The form is divided into two main sections. The left section is for new users and includes fields for "Email address", "Password", "Re-enter password", "First Name", "Last Name", a CAPTCHA image (displaying "mNT60"), and a "Captcha" input field. The right section is for existing members, with the heading "Already a member?" and a "Sign in" button. A vertical line separates the two sections, with "OR" centered between them.

No que diz respeito, não só aos utilizadores da **ULusófona**, mas também dos pólos do **Ensino Lusófona**, poderão dentro do campus institucional subscrever o acesso remoto às bases de dados da **EBSCO** contratadas pela Biblioteca Victor de Sá. Para tal, dever-se-á aceder à secção de Bases de Dados disponíveis em <https://biblioteca.ulusofona.pt/recursos/bases-de-dados/disponiveis-na-universidade-lusofona>, selecionando uma das bases de dados deste fornecedor:

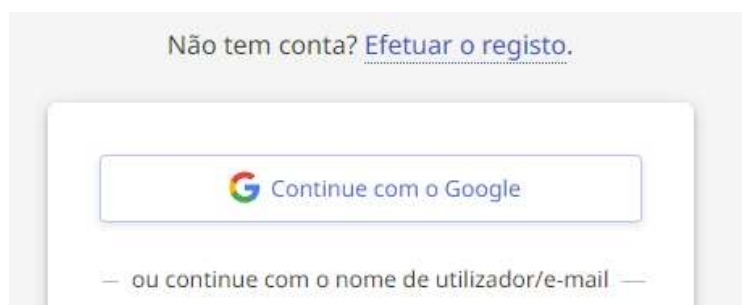
Universidade Lusófona - Biblioteca Victor de Sá



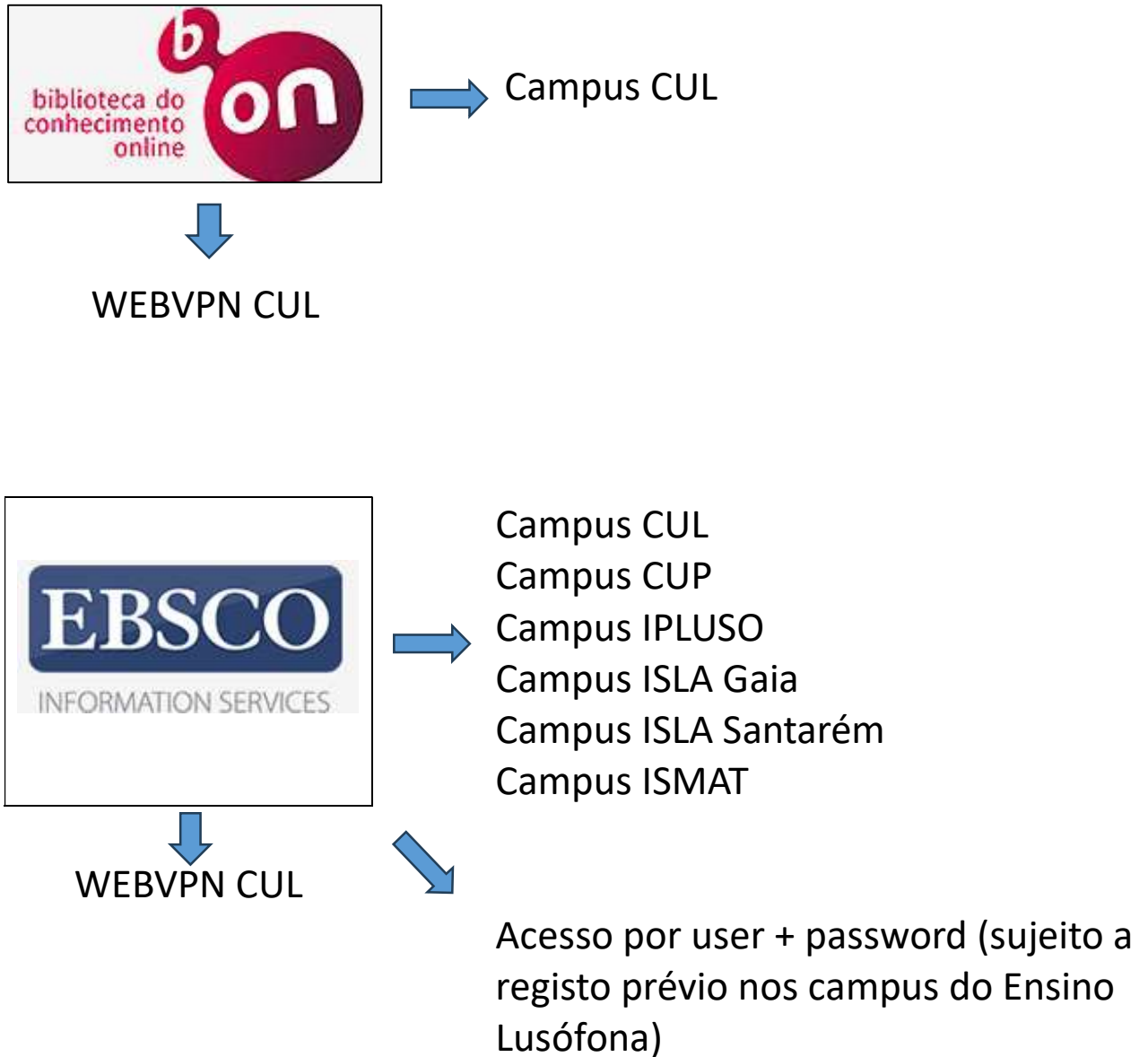
A partir do próximo ecrã, deve-se carregar em “Iniciar Sessão”:

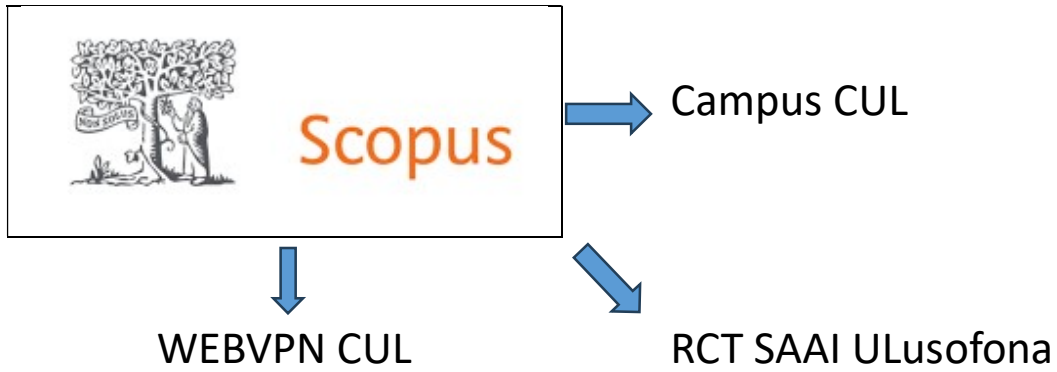


Esta opção transporta o utilizador para a possibilidade de efetuar registo, e a partir desse momento ficar validado o seu acesso remoto, com *user* e *password*, às bases deste fornecedor:



3. Esquema de Acesso às Bases de Dados





Acesso por user + password (sujeito a registo prévio nos campus do Ensino Lusófona)

