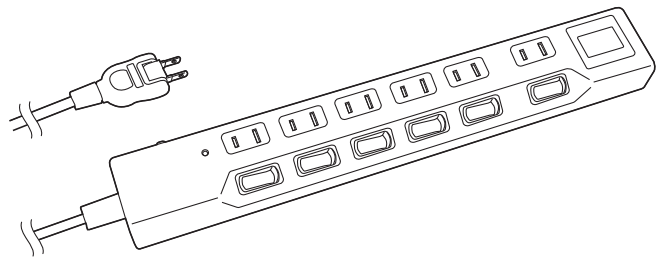


ワットチェッカー付き節電タップ 取扱説明書



この度はワットチェッカー付き節電タップ(700-TAP071)をお買い上げいただき、誠にありがとうございます。
この取扱説明書では、本製品の使用方法や安全にお取扱いいただくための注意事項を記載しています。ご使用前にこの取扱説明書をよくご覧ください。読み終わったあとこの取扱説明書は大切に保管してください。

最初にご確認ください

お使いになる前に、セット内容がすべて揃っているかご確認ください。
万一、足りないものがありましたら、お買い求めの販売店にご連絡ください。

セット内容

- ①タップ 1台
- ②取扱説明書(本書)..... 1部

デザイン及び仕様については改良のため予告なしに変更することがあります。
本書に記載の社名及び製品名は各社の商標又は登録商標です。

サンワサプライ株式会社

安全にお使いいただくためのご注意(必ずお守りください)

| | |
|--|--|
| <p>警告 火災や感電で人が死亡又は重傷を負う可能性があります。</p> | |
| <p>合計1500Wまで 接続する機器は合計で1500W以下で使用してください。容量を超えると発熱、発火の恐れがあります。</p> | <p>水のかかるところでは使用しないでください。トイレの液体洗剤を電源プラグにかけないでください。感電や漏電する恐れがあります。</p> |
| <p>コードは束ねて使用せず伸ばしてお使いください。発熱して発火の原因になります。</p> | <p>ぬれた手でプラグを抜き差ししないでください。感電の恐れがあります。</p> |
| <p>コードが傷ついたまま使用しないでください。ショート、火災の原因になります。</p> | <p>プラグの先が曲がったり、ホコリが付いていないか定期的に点検してください。ショート、火災の原因になります。</p> |
| <p>注意 感電や火災の原因となります。</p> | |
| <ul style="list-style-type: none"> ●コードを固定しない。コードをステッplerなどで固定しないでください。 ●コードをはさまない。コードを家具にはさんだり敷物の下にしないください。 ●コードを引っ張って抜かないでください。 ●コードに熱いものを近づけたり加熱しないでください。 ●無理に曲げない! ●加工しない! ●傷をつけない! <p>タップは消耗品です。 年に1度は安全点検してください。 ※点検して異常がありましたら新しいタップに交換してください。</p> | |

日本国内専用

使用上のご注意

- 熱器具・調理器具・エアコン・洗濯機・乾燥機など、壁のコンセントへ直接接続することが決められている機器には使用しないでください。
上記の機器を本製品に接続した場合、接触不良などの要因により、本体が熱くなったり、電源が切れる場合があります。その場合はすぐに使用を中止してください。詳しくは機器の取扱説明書をご確認ください。
- 本製品の故障、またはその使用によって生じた直接、間接の損害については弊社はその責任を負いかねます。
- 本製品を使用して、パソコンなどのデータ内容が消失、変化した場合、弊社は一切責任を負いません。
- 接続する機器の電力の合計は1500Wまでです。接続機器の電力をご確認の上ご使用ください。
- 本製品を使用できるのは日本国内だけです。(AC100V以外は使用できません)
- 本製品は屋内用です。屋外への設置はできません。

特長

- 使用量が一目でわかるワットチェッカー付き節電タップです。
- AC差込口が6個口で、それぞれ個別スイッチが付いているため、使用しない時はOFFにでき、節電対策に役立ちます。
- 差込口には、ホコリ防止用の安全シャッター付きです。
- 雷サージ対策のため、サージ吸収素子(バリスタ)内蔵です。
耐サージ機能確認用LED緑色ランプが付いており、目視で確認できます。
- 安全保護のため、過電流保護ブレーカー(15A/125V)を内蔵しており、リセットスイッチを押して、復帰することができます。

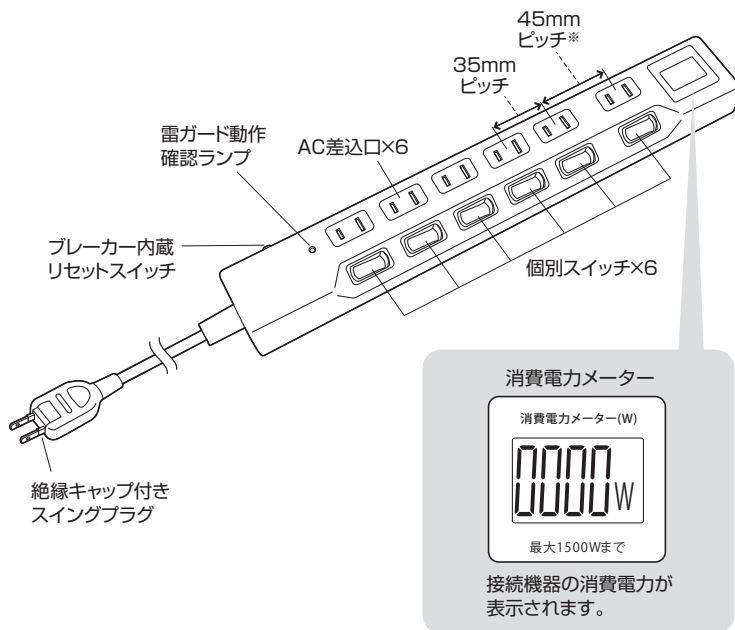
仕様

| | |
|-----------|--|
| 定 格 容 量 | 15A・125V(1500Wまで) |
| プ ラ グ | 2P(絶縁キャップ付きスイングプラグ) |
| 差 込 口 | 2P・6個口 |
| コ ー ド | VFF 1.8mm ² ×2心、仕上がり外形寸法/約4.3×7.6mm |
| コ ー ド 長 | 1.5m |
| サ イ ズ | W330×D50×H27mm(本体のみ) |
| バリスタ電圧 | 351~429V |
| 制 限 電 圧 | 650V(10A) |
| 最大サージ電圧 | 3000V |
| ワットメーター表示 | デジタル表示範囲/0~9999W |
| 電力計最大使用量 | 1800W最大 |
| 使 用 地 域 | 日本国内のみ。日本以外ではご使用いただけません。 |
| 適 合 規 格 | 電気用品安全法(PSE)技術基準適合品 |

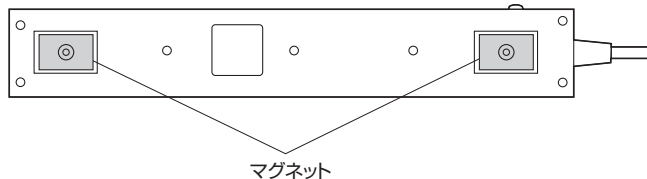
各部の名称

①タップ

※この差込口間のみ45mmピッチです。
他の差込口間は35mmピッチです。



【裏面から見た図】



本取扱説明書の内容は、予告なしに変更になる場合があります。

サンワサプライ株式会社

ver.1.0