

120 TABLE / 120 CENTER TABLE

取扱説明書





安全の為に必ずお読みください。

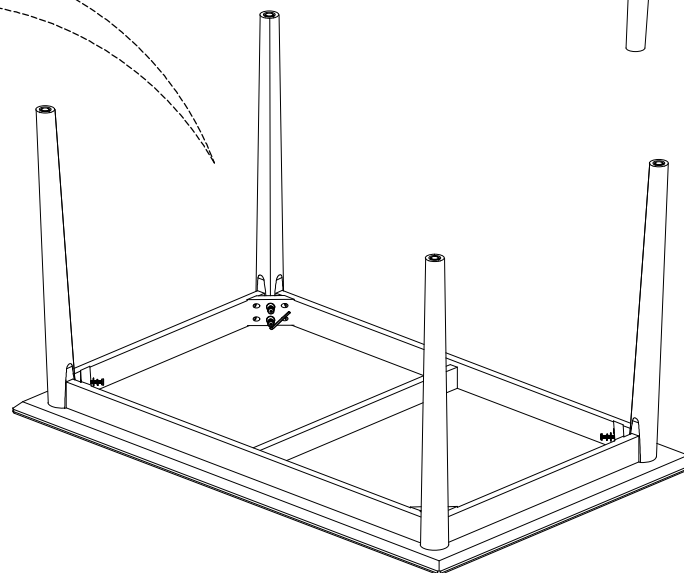
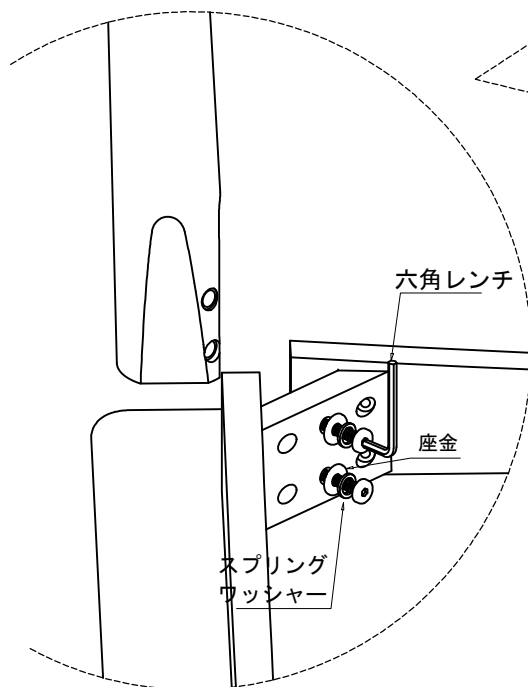
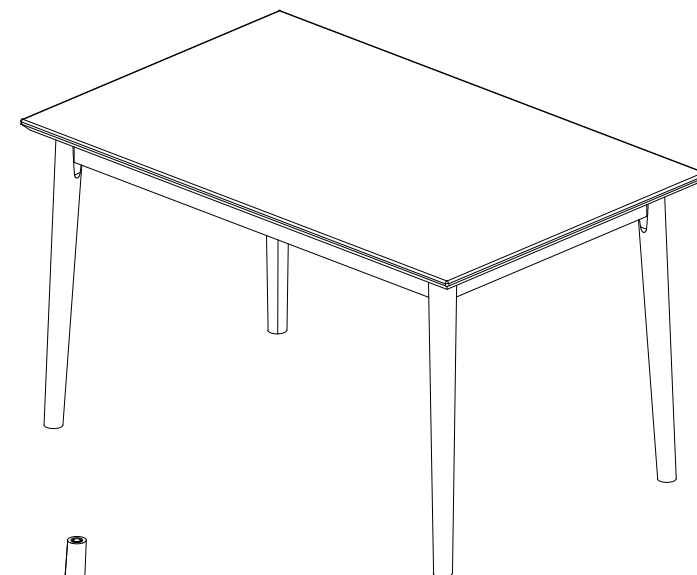
この度は、当社の商品をお買い上げいただき誠にありがとうございます。

ご使用前に必ずこの説明書をお読み頂き、正しくご使用下さい。また大切に保管し必要な時にお読みください。

⚠ 注意 故障、破損、けが、物的損害につながる場合があります。

- 連結ボルトやジョイント金具がゆるんだ状態で使用しないでください。
- 床に傾きや段差のある不安定な場所でのご使用はおやめください。
- 商品の上に乗らないでください。お願い
- 時々ボルトのゆるみによるガタツキがないか点検し、ゆるみのある場合は締めなおしてください。
- 直射日光やストーブなど熱の影響を受ける場所、湿気・乾燥の著しい場所でのご使用はお控えください。
- 商品の表面にセロテープやシールなど粘着性のあるものを貼らないでください。表面材が剥がれます。
- 商品の上に高温のものをのせしないでください。変色し跡が残ります。
- 商品の上でボールペンなど先の硬いものを直接使用しないでください。表面を傷付けたり、跡が残るおそれがあります。
- お手入れは柔らかい布で乾拭きしてください。汚れのひどい場合は中性洗剤を水で薄めたものを使い布をよくしぼってから拭き取ってください。最後に乾拭きしてください。

 M8六角穴ボルト M8 x 60 = 8 PCS 8本	 六角レンチ 1本	 スプリング ワッシャー 8個	 座金 8個
---	--	---	---



※注意： 商品を組み立てる時、ボルトを全箇所仮締めを行った後、最後に一本締めを行ってください