


ROMÂNIA



2021

# SERII ISTORICE DE DATE

POPULAȚIA ROMÂNIEI 1860-2020



INSTITUTUL NAȚIONAL DE  
STATISTICĂ  
NATIONAL INSTITUTE OF STATISTICS



ANDREI Tudorel - Prof. univ. dr.

GHEȚĂU Vasile - Prof.univ.dr.

***Serii istorice de date  
populația României  
1860-2020***

**Institutul Național de Statistică  
- București 2021 -**

**Autori**

ANDREI Tudorel - Prof. univ. dr. - Președinte Institutul Național de Statistică  
GHEȚĂU Vasile - Prof.univ.dr.

**Colectiv redacțional**

DUMITRESCU Ilie - consultant  
BRATU Simona - procesare  
ȘTEFAN Mihaela Elena - procesare

**Colectiv grafică, pre-press, print**

CHIRAN Cristian-Vitty - coordonator  
MUNTEANU Laurențiu Cătălin

**Coperta**

POPESCU Alexandru

**Descrierea CIP a Bibliotecii Naționale a României**  
**Serii istorice de date : populația României : 1860-2020.** - București :  
Editura Institutului Național de Statistică, 2021  
Conține bibliografie  
ISBN 978-606-8590-28-8

## CUPRINS

Introducere .....	5
<b>Cap. I Populația României - serii statistice 1860-1940 - Date statistice comparative privind populația actualizată la teritoriul actual al României și populația la teritoriile istorice ale României .....</b>	<b>9</b>
1. Populația României - serii statistice 1860-1940 .....	9
1.1 Date statistice reconstituite pentru anii 1860-1929 la teritoriul actual al României .....	9
1.2 Date statistice asupra populației stabile în anii 1860-1929 la teritoriile istorice ale României .....	9
1.3 Date statistice reconstituite pentru anii 1930-1940 la teritoriul actual al României .....	11
1.4 Date statistice privind populația la teritoriile istorice ale României 1930-1940 .....	11
2. Populația României pe medii urban/rural 1906-1930 .....	12
2.1 Populația pe medii urban/rural 1906-1930 - Date statistice reconstituite la teritoriul actual al României .....	12
2.2 Populația pe medii urban/rural 1906-1930 - Date statistice la teritoriile istorice ale României .....	12
2.3 Populația pe medii urban/rural, la 1 iulie, în anii 1930-1940 - Date statistice reconstituite la teritoriul actual al României .....	13
2.4 Populația pe medii urban/rural în anii 1930-1940 - Date statistice la teritoriile istorice ale României .....	13
3. Mișcarea naturală a populației în anii 1888-1940 .....	13
3.1 Mișcarea naturală a populației 1888-1929 - Date statistice reconstituite la teritoriul actual al României .....	13
3.2 Mișcarea naturală a populației 1888-1929 - Date statistice istorice la teritoriul României .....	13
3.3 Mișcarea naturală a populației 1930-1940 - Date statistice reconstituite la teritoriul actual al României .....	14
3.4 Mișcarea naturală a populației 1930-1940 - Date statistice istorice la teritoriul României .....	14
4. Căsătorii 1886-1940 .....	15
4.1 Căsătorii 1886-1929 - Date statistice reconstituite la teritoriul actual al României .....	15
4.2 Căsătorii 1886-1929 - Date statistice la teritoriile istorice ale României .....	15
4.3 Căsătorii 1930-1940 - Date statistice reconstituite la teritoriul actual al României .....	16
4.4 Căsătorii 1930-1940 - Date statistice la teritoriile istorice ale României .....	16
<b>Cap. II Serii istorice de date statistice privind populația României, reconstituite la teritoriul actual al României 1860 -1929 .....</b>	<b>17</b>
2. Serii istorice de date reconstruite (prezentată conform seriei DCS-1968) .....	17
2.1 Numărul populației la începutul anului în perioada 1860-1900 .....	17
2.2 Numărul populației la începutul anului, în perioada 1901-1919, pe medii .....	18
2.3 Numărul populației la începutul anului, în perioada 1920-1930, pe medii .....	18
2.4 Numărul mediu al populației în anii 1860-1929 .....	20
2.5 Mișcarea populației în anii 1871 -1898 .....	21
2.6 Mișcarea populației în anii 1899-1919 .....	24
2.7 Mișcarea populației în anii 1920-1929 .....	30
<b>Cap. III Date statistice actualizate 1930-1940 și 1940-2020 publicate în statisticile oficiale ale INS, la teritoriul actual al României .....</b>	<b>32</b>
3. Serii de date reconstituite la teritoriul actual al României publicate în statisticile oficiale ale INS.....	32
3.1 Populația pe medii, la 1 iulie, și densitatea populației, în anii 1930-1940 și 1946-2020 .....	32
3.2 Populația rezidentă pe medii, la 1 iulie, și densitatea populației, în anii 2002-2020 .....	35
3.3 Născuți-vii și rata de natalitate, pe medii de rezidență, în anii 1930-1940 și 1946-2020 .....	36
3.4 Decedați și rata de mortalitate, pe medii de rezidență, în anii 1930-1940 și 1946-2020 .....	38
3.5 Căsătorii și rata de nupțialitate, pe medii de rezidență, în anii 1930-1940 și 1946-2020 .....	40
3.6 Divorțuri și rata de divorțialitate, pe medii de rezidență, în anii 1930-1940 și 1946-2020 ..	42
Explicații asupra modalității de reconstituire a datelor asupra populației la teritoriul actual al României, publicarea acestor date în cadrul instituțional sau în articole inserate în materiale statistice de diverși autori și variabile ce au făcut obiectul reconstituirii datelor .....	44
Bibliografie.....	51



*„Statistica, care era privită odinioară ca un mijloc de a satisface o simplă curiositate, a ajuns la o dezvoltare atât de mare, în cât astăzi e generală părerea că fără statistică nu știm ce am fost, ce suntem și ce vom fi.”*

(Extras din Introducerea Primului Anuar Statistic al României - 1904 păstrând grafia de epocă)

## **Introducere**

Istoria a cunoscut, de-a lungul timpului, fenomene de o deosebită amploare, determinând evoluții spectaculoase, cu sușuri și coborâșuri, uneori abrupte, precum situațiile de-a dreptul dramatice (războaie, calamități naturale, distrugerii materiale, dezechilibre ireparabile sau decizii controversate cu repercusiuni discriminatorii, deseori frustrante, ale factorilor internaționali de putere, etc). Toate acestea au avut un efect major, provocând modificări în plan teritorial și al numărului și structurilor populației în diferite zone geografice și în țări, în special din zona europeană.

În astfel de circumstanțe, teritoriul și populația României au cunoscut, implicit, evoluții marcate de momente semnificative în anumite perioade ale istoriei noastre. În 1859, anul Unirii Principatelor (Muntenia cu Moldova), teritoriul reunit măsoară 123 335 km<sup>2</sup>, iar numărul populației însuma 3 864 848 de locuitori, după Leonida Colescu\*), respectiv 8 500 000 de locuitori, după Vladimir Trebici, cifră reconstituită la teritoriul actual al României\*\*).

Prin pacea de la Trianon, după terminarea Primului Război Mondial, România redobândește Transilvania, Banatul, Crișana, Maramureșul, Basarabia și Bucovina, suprafața țării ajungând la 295 049 km<sup>2</sup>, iar numărul populației a atins, în 1930, la recensământul populației, peste 18 mil. de locuitori (18 057 028), respectiv 14 141 000 de locuitori, cifră reconstituită la teritoriul actual\*\*).

În 1940, România pierde, aproape concomitent, Basarabia, Nordul Bucovinei, Ținutul Herța, anexate de URSS, pentru ca, apoi, în urma dictatului de la Viena, să piardă Transilvania de Nord, atribuită Ungariei, și Cadrilaterul, atribuit Bulgariei.

În urma celui de-al Doilea Război Mondial, pentru o perioadă scurtă, 1941-1944, teritoriile anexate URSS sunt redobândite de România și, totodată, Transilvania de Nord ne este retrocedată, în 1944. În schimb, URSS reanexează Basarabia, Nordul Bucovinei și Ținutul Herța, iar Bulgaria beneficiază, în continuare, de teritoriile de la Marea Neagră, Durostor și Caliacra (Cadrilaterul). Astfel, așa cum rezultă din cele de mai sus, România nu a fost scutită de consecințele unor fenomene generatoare de mutații profunde în plan teritorial și al populației. Istoria le-a consemnat ca atare, mai mult sau mai puțin obiectiv, iar, potrivit funcțiilor sale, statistica le-a înregistrat la rândul ei, cantitativ, numeric, și le-a oferit generațiilor, prin seriile de date și prin publicațiile trecutului, adesea fiind, însă, preluate și în cele ale prezentului. Sub imperiul normalității, demersul statistic, însă, s-a orientat, atât în diverse țări din zona europeană, cât și, implicit, în țara noastră, spre o firească și rațională reconstituire a trecutului la limitele teritoriale ale prezentului, urmărind, astfel, evoluția succesivă, în diverse etape, a fenomenelor demografice specifice evoluției populației.

---

\*) Conducătorul Oficiului de Statistică Generală a României în cuvântul rostit la cea de-a IX-a sesiune a Institutului Internațional de Statistică, ținută în 1903 la Berlin.

\*\*) Text adaptat după articolul lui Vladimir Trebici "Geopolitica românească în perioada interbelică" - Revista de statistică, 1998

Aceasta este și rațiunea și, desigur, motivația, potrivit căroră, urmând o serie de cercetări și demersuri anterioare, Institutul Național de Statistică, cu sprijinul deosebit al unui cercetător științific de notorietate în domeniul demografiei și statisticii demografice, profesorul universitar Vasile Ghețău, a recurs la elaborarea prezentei lucrări menite să întregască seria de date statistice asupra trecutului istoric al României, cu noi date, s-ar putea spune inedite, care să satisfacă cerințele și interesul publicului, în sens larg.

Principalii beneficiari ai datelor sunt, în primul rând, demografii, statisticienii, istoricii, economiștii, reprezentanții media, precum și cercetătorii și oamenii politici care pot descoperi, în datele seriilor istorice ce fac obiectul acestei publicații, elemente cu semnificație majoră în analiza și evaluarea proceselor sociale, politice, culturale, ce au avut loc și se manifestă în continuare printr-o perspectivă a relației indisolubile între trecut, prezent și viitor.

Reținem atenția cititorilor asupra faptului că, în judecarea mesajelor ce se degajă din analiza comparativă a seriilor de date istorice, trebuie evitată orice fel de conotație cu substrat politic, ideea de bază avută în vedere de autori încadrându-se exclusiv în sfera cunoașterii și studierii evoluției fenomenelor demografice, în teritoriu și, în unele cazuri, în limitele apropiate ale acestuia, în care prezența fizică a factorului uman și spiritual românesc reprezintă certitudini în întreaga perioadă de la începutul creării statului român și până astăzi.

Într-o evocare pe care ne permitem să o considerăm apropiată ca sens cu cele prezentate mai sus, președintele Academiei Române, Ioan Aurel Pop, reda în "Cuvânt către cititor", cuprins în Vol. I (din cele șase volume) al Istoriei Ilustrate a României, editate cu prilejul centenarului, următoarele: "Autorii au încercat în măsura în care este omeneste posibil să fie obiectivi, dincolo de orice teorie istorică. Nu au vrut să ofere legitimări ale trecutului pentru actele și realitățile prezentului, ci doar să facă o descriere (reconstituire) și o analiză a factorilor generali și specifici care au afectat și influențat cursul istoriei românilor." Revenind la semnificația seriilor de date din prezenta lucrare, trebuie recunoscut faptul că astfel de informații permit aprofundarea ex-post a cunoașterii evoluției demografice în România oferind deschiderea posibilităților de investigare a caracteristicilor acesteia în diferitele etape de dezvoltare, într-o perspectivă dinamică și în raport cu evoluțiile celorlalte populații europene.

Lucrarea prezintă informații de natură statistică în cadrul seriilor de date ale Institutului Național de Statistică, sub denumirile prin care a funcționat în diverse momente din trecut: Institutul Central de Statistică (ICS), Direcția Centrală de Statistică (DCS), etc., astfel:

*Capitolul 1* cuprinde date statistice într-o succesiune comparativă acoperind distinct perioada 1860-1929 și 1930-1940, numărul populației reconstituit la teritoriul actual al României (în partea stângă a paginilor) față de populația la teritoriile istorice ale României (partea dreaptă) pentru aceleași perioade. Această prezentare oferă facilități celor interesați de a putea evalua cantitativ și, în măsura posibilă, calitativ impactul schimbărilor ce au avut loc de-a lungul timpului în teritoriul ocupat prevalent de români, indiferent de structura statală avută în diverse perioade.



*Capitolul 2* redă, în tabele ordonate după natura variabilelor, serii istorice de date reconstituite la teritoriul actual al României - 1860-1929; 1930-1940 - așa cum ele au fost elaborate și publicate la diverse momente, fără a fi, însă, declarate până în prezent ca serii reconstituite și prezentate într-o măsură coerentă cvasi-oficială sau oficială, în bazele noastre de date sau în publicațiile statistice ale INS.

N.B. Explicații asupra modalităților de reconstituire a datelor la teritoriul actual al României, asupra momentelor în care au fost publicate într-o sferă de cuprindere relativ largă sau parțială de către Institutul de Statistică sau de către personalități, conducători ai Institutului și specialiști statisticieni de notorietate sunt prezentate în detaliu în partea finală a publicației, sub semnătura profesorului universitar Vasile Ghețău.

*Capitolul 3* oferă cititorilor serii de date statistice reconstituite la teritoriul actual al României pentru perioada 1930-1940 și date publicate ulterior anului 1940, la teritoriul actual al României după cel de-al Doilea Război Mondial, și până astăzi. Îmi fac datoria de onoare ca, la finalul acestui cuvânt introductiv, să adresez un pios omagiu tuturor statisticienilor de prestigiu care, dincolo de munca asiduă consacrată investigației și elaborării de date statistice ce ne sunt astăzi foarte utile, au găsit timpul necesar să ofere informații specifice de caracterizare a fenomenelor demografice derulate, deopotrivă, în limitele granițelor istorice ale țării, și, într-un context inedit, reconstituite la teritoriul actual. Numele unora dintre aceștia cu aport mai consistent pot fi regăsite, de asemenea, în textul final sus-amintit, respectiv explicațiile profesorului universitar V. Ghețău.

Țin, totodată, să le mulțumesc colegilor mei Ilie Dumitrescu și Vitty-Cristian Chiran pentru sprijinul acordat în redactarea și editarea acestei lucrări.

Următorul pas pe care îl avem în vedere, după diseminarea acestei publicații, va consta în inserarea în bazele noastre de date a seriilor statistice istorice cuprinse în material, oferind astfel publicului date și informații statistice asupra populației României, structurate, pe de o parte, în funcție de teritoriile istorice cunoscute, iar pe de altă parte, date reconstituite la teritoriul actual al țării.

**Prof. univ. dr. Tudorel ANDREI**

**Președinte INS**



## Cap. I Populația României - serii statistice 1860-1940

### Date statistice comparative privind populația actualizată la teritoriul actual al României și populația la teritoriile istorice ale României

#### 1. Populația României - serii statistice 1860-1940

- 1.1 Date statistice reconstituite pentru anii 1860-1929 la teritoriul actual al României
- 1.2 Date statistice asupra populației stabile în anii 1860-1929 la teritoriile istorice ale României
- 1.3 Date statistice reconstituite pentru anii 1930-1940 la teritoriul actual al României
- 1.4 Date statistice privind populația la teritoriile istorice ale României 1930-1940

**Tabel 1.1** Date statistice reconstituite pentru anii 1860-1929 la teritoriul actual al României

Anul	Populația medie anuală
1860	7826303
1861	7921981
1862	8014966
1863	8107235
1864	8174844
1865	8268674
1866	8353719
1867	8380487
1868	8460783
1869	8548332
1870	8642046
1871	8707583
1872	8719345
1873	8682412
1874	8575493
1875	8554965
1876	8597975
1877	8668667
1878	8698476
1879	8699851
1880	8772171
1881	8796799
1882	8898362
1883	8968404
1884	9104532
1885	9247328
1886	9391630
1887	9530259
1888	9629949
1889	9748968
1890	9879138

**Tabel 1.2** Date statistice asupra populației stabile în anii 1860-1929 la teritoriile istorice ale României

Populația probabilă la sfârșitul anului pentru anii 1860-1899 și la 1 iulie pentru anii 1900-1940	Anul
3917541	1860
3969675	1861
4018957	1862
4044208	1863
4093452	1864
4132842	1865
4115818	1866
4153363	1867
4198649	1868
4250373	1869
4294201	1870
4332873	1871
4347689	1872
4355701	1873
4361135	1874
4399236	1875
4446165	1876
4479813	1877
4485696	1878
4349609	1879
4545821	1880
4622674	1881
4687722	1882
4776193	1883
4862037	1884
4960043	1885
5046363	1886
5108406	1887
5177629	1888
5256221	1889
5318341	1890

**Tabel 1.1 Date reconstituite  
pentru anii 1860-1929 la  
teritoriul actual al țării**  
- continuare

Anul	Populația medie anuală
1891	9986316
1892	10109956
1893	10172919
1894	10297818
1895	10404561
1896	10555089
1897	10676996
1898	10807545
1899	10896646
1900	11049079
1901	11167797
1902	11290055
1903	11395598
1904	11525360
1905	11673158
1906	11790571
1907	11938997
1908	12078608
1909	12212251
1910	12354240
1911	12499636
1912	12675635
1913	12898061
1914	13066103
1915	13253315
1916	13310085
1917	13170200
1918	12848114
1919	12399073
1920	12327469
1921	12419410
1922	12608286
1923	12792777
1924	12963365
1925	13144451
1926	13338813
1927	13524727
1928	13687757
1929	13899785

**Sursa:** Seria de date DCS (INS) 1968.

**Tabel 1.2 Date statistice asupra populației  
stabile în anii 1860-1929 la  
teritoriile istorice ale României**  
- continuare

Populația probabilă la sfârșitul anului pentru anii 1860-1899 și la 1 iulie pentru anii 1900-1940	Anul
5392576	1891
5424517	1892
5485739	1893
5544706	1894
5635434	1895
5709959	1896
5795235	1897
5863037	1898
5956690	1899 Rec
6045481	1900
6125952	1901
6193139	1902
6289508	1903
6490024	1904
6478268	1905
6583840	1906
6683270	1907
6770845	1908
6864991	1909
6965383	1910
7086306	1911
7234919	1912
7352855	1913
7771341	1914
7897311	1915
...	1916
...	1917
...	1918
14669841	1919
15541424	1920
15727940	1921
15970836	1922
16207723	1923
16445697	1924
16687359	1925
16926647	1926
17149321	1927
17390605	1928
17638127	1929

**Sursa:** Anuarele Statistice ale perioadelor.  
... = lipsă date.

**Tabel 1.3 Date statistice privind populația reconstituită la teritoriul actual al țării 1930-1940**

Anul	Populația medie anuală
1930	14141000
1930 Rec.	14280729
1931	14355000
1932	14554000
1933	14730000
1934	14924000
1935	15069000
1936	15256000
1937	15434000
1938	15601000
1939	15751000
1940	15907000

**Sursa: pentru anii 1930-1940:** Anuarul Statistic al Republicii Populare Române 1957.

**Tabel 1.4 Date statistice privind populația la teritoriile istorice ale României 1930-1940**

Populația probabilă la sfârșitul anului pentru anii 1860-1899 și la 1 iulie pentru anii 1900-1940	Anul
17888992	1930
18057028	1930 Rec.
18166336	1931
18426575	1932
18652278	1933
18913727	1934
19087770	1935
19319330	1936
19535398	1937
19750004	1938
19933802	1939
13280869	1940

**Sursa: pentru anii 1860-1939:** Anuarul Statistic al României 1939 și 1940;  
**pentru anul 1940:** Anuarul Statistic al României 1948 (manuscris nepublicat).

**Notă:**

*Numărul populației a fost determinat după cum urmează:*

- anii 1860-1898: pe baza recensământului din anul 1860;
- anii 1900-1911: pe baza recensământului din anul 1899;
- anii 1913-1915: pe baza recensământului din anul 1912;
- anii 1915-1940: pe baza recensământului din anul 1930.

*Teritoriul cuprins a fost:*

- 1860-1878: Vechiul Regat fără Dobrogea, sunt cuprinse însă județele Cahul, Ismail și Bolgrad (123335 km.p.)
- 1879: Vechiul regat fără Dobrogea (114641 km. p.)
- 1880-1912: Vechiul Regat fără județele Caliacra și Durostor (130177 km. p.)
- 1913-1915: Vechiul Regat (137903 km. p.)
- 1919-1939: Regatul României (295049 km. p.)
- 1940: Regatul României fără Basarabia, Bucovina de Nord și Ținutul Herței, Cadrilater și Transilvania de Nord (195259 km. p.).

## 2. Populația României pe medii urban/rural 1906-1930

- 2.1 Populația pe medii urban/rural 1906-1930 - Date statistice reconstituite la teritoriul actual al României
- 2.2 Populația pe medii urban/rural 1906-1930 - Date statistice la teritoriile istorice ale României
- 2.3 Populația pe medii urban/rural, la 1 iulie, în anii 1930-1940 - Date statistice reconstituite la teritoriul actual al României
- 2.4 Populația pe medii urban/rural în anii 1930-1940 - Date statistice la teritoriile istorice ale României

**Tabel 2.1 Populația pe medii urban/rural 1906-1930 - Date statistice reconstituite la teritoriul actual al României**

Anii	Medii întrunite	Mediul urban	Mediul rural
1906	11790571	1864543	9926028
1907	11938997	1891680	10047317
1908	12078608	1916120	10162488
1909	12212251	1943613	10268638
1910	12354240	1968387	10385853
1911	12499636	2022562	10477074
1912	12675635	2053592	10622043
1913	12898061	2095557	10802504
1914	13066103	2118262	10947841
1915	13253315	2141186	11112129
1916	13310085	2146037	11164048
1917	13170200	2129820	11040380
1918	12848114	2093389	10754725
1919	12399073	2033806	10365267
1920	12327469	2019257	10308212
1921	12419410	2072463	10346947
1922	12608286	2174050	10434236
1923	12792777	2247520	10545257
1924	12963365	2309849	10653516
1925	13144451	2393775	10750676
1926	13338813	2457948	10880865
1927	13524727	2595603	10929124
1928	13687757	2657221	11030536
1929	13899785	2721644	11178141
1930	14071294	2780112	11291182

**Tabel 2.2 Populația pe medii urban/rural 1906-1930 - Date statistice la teritoriile istorice ale României**

Total țară	Mediul urban	Mediul rural	Anii
<b>6583840</b>	1232498	5351342	1906
<b>6683270</b>	1246556	5436714	1907
<b>6770845</b>	1262661	5508184	1908
<b>6864991</b>	1276349	5588642	1909
<b>6965383</b>	1292622	5672761	1910
<b>7086306</b>	1308992	5777314	1911
<b>7234919</b>	1330132	5904787	1912
<b>7352855</b>	1337536	6015319	1913
<b>7771341</b>	1399743	6371598	1914
<b>7897311</b>	1409258	6488053	1915
...	...	...	1916
...	...	...	1917
...	...	...	1918
<b>14669841</b>	3249506	11420335	1919
<b>15541424</b>	3453812	12087612	1920
<b>15727940</b>	3467396	12260544	1921
<b>15970836</b>	3487403	12483433	1922
<b>16207723</b>	3505128	12702595	1923
<b>16445697</b>	3523484	12922213	1924
<b>16687359</b>	3541764	13145595	1925
<b>16926647</b>	3557836	13368811	1926
<b>17149321</b>	3572248	13577073	1927
<b>17390605</b>	3588906	13801699	1928
<b>17638127</b>	3603754	14034373	1929
<b>17888992</b>	3480577	14408415	1930

... = lipsă date.

**Tabel 2.3 Populația pe medii urban/rural, la 1 iulie, în anii 1930-1940 - Date statistice reconstituite la teritoriul actual al României**

Anii	Numărul locuitorilor		
	Total	Urban	Rural
1930	<b>14141000</b>	2908000	11233000
1931	<b>14355000</b>	2969000	11386000
1932	<b>14554000</b>	3042000	11512000
1933	<b>14730000</b>	3113000	11617000
1934	<b>14924000</b>	3184000	11740000
1935	<b>15069000</b>	3262000	11807000
1936	<b>15256000</b>	3335000	11921000
1937	<b>15434000</b>	3407000	12027000
1938	<b>15601000</b>	3475000	12126000
1939	<b>15751000</b>	3542000	12209000
1940	<b>15907000</b>	3624000	12283000

**Tabel 2.4 Populația pe medii urban/rural în anii 1930-1940 - Date statistice la teritoriile istorice ale României**

Anii	Numărul locuitorilor			Anii
	Total	Urban	Rural	
1930	<b>18057028</b>	3480577	14408415	1930
1931	<b>18166336</b>	3504709	14661627	1931
1932	<b>18426575</b>	3516514	14910061	1932
1933	<b>18652278</b>	3527298	15125380	1933
1934	<b>18913727</b>	3539592	15374735	1934
1935	<b>19087770</b>	3556104	15531666	1935
1936	<b>19319330</b>	...	...	1936
1937	<b>19535398</b>	...	...	1937
1938	<b>19750004</b>	...	...	1938
1939	<b>19933802</b>	...	...	1939
1940	<b>13280869</b>	...	...	1940

... = lipsă date.

### 3. Mișcarea naturală a populației în anii 1888-1940

- 3.1 Mișcarea naturală a populației 1888-1929 - Date statistice reconstituite la teritoriul actual al României
- 3.2 Mișcarea naturală a populației 1888-1929 - Date statistice istorice la teritoriul României
- 3.3 Mișcarea naturală a populației 1930-1940 - Date statistice reconstituite la teritoriul actual al României
- 3.4 Mișcarea naturală a populației 1930-1940 - Date statistice istorice la teritoriul României

**Tabel 3.1 Mișcarea naturală a populației 1888-1929 - Date statistice reconstituite la teritoriul actual al României**

Anii	Populația medie	Născuți vii	Decedați	Spor natural
1888	9689459	417036	300633	116403
1889	9814053	409613	282059	127554
1890	9932727	399971	295411	104560
1891	10048136	424436	311116	113320
1892	10141438	398473	345830	52643
1893	10235369	423375	308797	114576
1894	10351190	418416	321992	96424
1895	10479825	437688	297480	40208
1896	10616043	425841	314254	111587
1897	10742270	444528	324299	120229
1898	10852096	382961	304180	78781
1899	10972863	440196	298099	142097
1900	11108438	426450	286071	140379
1901	11228926	425021	292061	132960
1902	11342827	432895	316652	116243
1903	11460479	435283	294817	140466
1904	11599259	444968	286467	158501
1905	11731864	430899	302783	128116

**Tabel 3.2 Mișcarea naturală a populației 1888-1929 - Date statistice istorice la teritoriul României**

Anii	Populația medie	Născuți vii	Decedați	Spor natural	Anii
1888	5177629	219658	158674	60984	1888
1889	5256221	213222	142869	70353	1889
1890	5318341	204667	150786	53881	1890
1891	5392576	228283	162287	65996	1891
1892	5424517	211679	187977	23702	1892
1893	5485739	222115	169132	52983	1893
1894	5544706	226605	175887	50728	1894
1895	5635434	238191	155702	82489	1895
1896	5709959	232428	166142	66286	1896
1897	5795235	248845	171808	77037	1897
1898	5863037	214980	155417	59563	1898
1899	5956690	250318	164900	85418	1899
1900	6045481	234843	146201	88642	1900
1901	6125952	240703	160361	80342	1901
1902	6193139	241886	171828	70058	1902
1903	6289508	252246	156006	96240	1903
1904	6490024	256177	155936	100241	1904
1905	6478268	247959	159932	88027	1905

**Tabel 3.1 Mișcarea naturală a populației  
1888-1929 - Date statistice  
reconstituite la teritoriul  
actual al României - continuare**

Anii	Populația medie	Născuți vii	Decedați	Spor natural
1906	11864784	453595	294467	159128
1907	12008802	468741	318429	150312
1908	12145429	468016	323673	144343
1909	12283245	483149	330459	152690
1910	12426938	467360	311264	156096
1911	12587635	499555	323569	175986
1912	12786848	523612	301199	222413
1913	12982082	506180	333628	172552
1914	13159709	507298	315569	191729
1915	13281700	439956	339636	100320
1916	...	...	...	...
1917	...	...	...	...
1918	12623593	182004	437278	-255274
1919	12726542	...	...	...
1920	12373440	418807	326866	91941
1921	12513848	471097	282221	188876
1922	12700532	481035	296544	184491
1923	12878071	469433	298845	170588
1924	13053908	482025	300939	181086
1925	13241632	473926	279564	194362
1926	13431770	485601	299687	185914
1927	13606242	475295	312265	163030
1928	13793771	491587	279559	212028
1929	13985540	473938	302429	171509

... = lipsă date.

**Tabel 3.2 Mișcarea naturală a populației  
1888-1929 - Date statistice  
istorice la teritoriul României  
- continuare**

Populația medie	Născuți vii	Decedați	Spor natural	Anii
6583840	262803	157360	105443	1906
6683270	275115	175814	99301	1907
6770845	272907	185461	87446	1908
6864991	282342	188325	94017	1909
6965383	273106	172842	100264	1910
7086306	299870	179076	120794	1911
7234919	314090	165616	148474	1912
7352855	309625	191689	117936	1913
7771341	327345	182949	144396	1914
7897311	319544	193574	125970	1915
...	...	...	...	1916
...	...	...	...	1917
...	...	...	...	1918
14669841	512915	441880	71035	1919
15541424	539359	414629	124730	1920
15727940	620460	372157	248303	1921
15970836	613726	376236	237490	1922
16207723	608763	372480	236283	1923
16445697	622580	382915	239665	1924
16687359	605655	361995	243660	1925
16926647	607864	372948	234916	1926
17149321	603284	392850	210434	1927
17390605	623860	351726	272134	1928
17638127	600556	377646	222910	1929

... = lipsă date.

**Tabel 3.3 Mișcarea naturală a populației  
1930-1940 - Date statistice  
reconstituite la teritoriul  
actual al României**

Anii	Populația medie	Născuți vii	Decedați	Spor natural
1930	14141000	482084	272649	209435
1931	14355000	471843	294060	177783
1932	14554000	510401	306918	203483
1933	14730000	459297	272302	186995
1934	14924000	468344	296444	171900
1935	15069000	453381	302676	150705
1936	15256000	482462	294528	187934
1937	15434000	470999	291605	179394
1938	15601000	459755	297568	162187
1939	15751000	445493	286897	158596
1940	15907000	414235	300722	113513

... = lipsă date.

**Tabel 3.4 Mișcarea naturală a populației  
1930-1940 - Date statistice  
istorice la teritoriul României**

Populația medie	Născuți vii	Decedați	Spor natural	Anii
17888992	625341	346714	278627	1930
18166336	607130	380251	226879	1931
18426575	662058	399326	262732	1932
18652278	597834	348104	249730	1933
18913727	612416	390668	221748	1934
19087770	585386	402678	182708	1935
19319330	608774	382185	226589	1936
19535398	...	...	...	1937
19750004	...	...	...	1938
19933802	...	...	...	1939
13280869	...	...	...	1940

... = lipsă date.



#### 4. Căsătorii 1886-1940

- 4.1 Căsătorii 1886-1929 - Date statistice reconstituite la teritoriul actual al României
- 4.2 Căsătorii 1886-1929 - Date statistice la teritoriile istorice ale României
- 4.3 Căsătorii 1930-1940 - Date statistice reconstituite la teritoriul actual al României
- 4.4 Căsătorii 1930-1940 - Date statistice la teritoriile istorice ale României

**Tabel 4.1 Căsătorii 1886-1929**  
Date statistice reconstituite  
la teritoriul actual al României

Anii	Populația medie	Căsătorii	Căsătorii la 1000 locuitori
1886	9460945	81535	8,6
1887	9580104	79537	8,3
1888	9689459	80597	8,3
1889	9814053	78238	8,0
1890	9932727	78645	7,9
1891	10048136	85312	8,5
1892	10141438	87190	8,6
1893	10235369	82495	8,1
1894	10351190	91070	8,8
1895	10479825	78488	7,5
1896	10616043	82855	7,8
1897	10742270	77471	7,2
1898	10852096	79905	7,4
1899	10972863	92590	8,4
1900	11108438	84140	7,6
1901	11228926	87468	7,8
1902	11342827	100052	8,8
1903	11460479	96341	8,4
1904	11599259	99404	8,6
1905	11731864	96177	8,2
1906	11864784	114944	9,7
1907	12008802	126159	10,5
1908	12145429	114111	9,4
1909	12283245	113601	9,2
1910	12426938	115960	9,3
1911	12587635	131623	10,5
1912	12786848	112147	8,8
1913	12982082	...	...
1914	13159709	...	...
1915	13281700	...	...
1916	...	...	...
1917	...	...	...
1918	12623593	91965	7,3
1919	12726542	...	...
1920	12373440	167590	13,5
1921	12513848	161891	12,9
1922	12700532	141454	11,1
1923	12878071	132461	10,3
1924	13053908	125926	9,6
1925	13241632	127301	9,6
1926	13431770	131720	9,8
1927	13606242	136213	10,0
1928	13793771	128791	9,3
1929	13985540	127743	9,1

... = lipsă date.

**Tabel 4.2 Căsătorii 1886-1929**  
Date statistice la teritoriile  
istorice ale României

Anii	Populația medie	Căsătorii	Căsătorii la 1000 locuitori	Anii
1886	5046363	38988	7,7	1886
1887	5108406	38961	7,6	1887
1888	5177629	38336	7,4	1888
1889	5256221	41122	7,8	1889
1890	5318341	38644	7,3	1890
1891	5392576	44267	8,2	1891
1892	5424517	41757	7,7	1892
1893	5485739	40527	7,4	1893
1894	5544706	49536	8,9	1894
1895	5635434	41482	7,4	1895
1896	5709959	47246	8,3	1896
1897	5795235	41508	7,2	1897
1898	5863037	43761	7,5	1898
1899	5956690	50140	8,4	1899
1900	6045481	40415	6,7	1900
1901	6125952	43750	7,2	1901
1902	6193139	55456	9,1	1902
1903	6289508	54801	8,5	1903
1904	6490024	51812	8,1	1904
1905	6478268	51191	7,9	1905
1906	6583840	67098	10,2	1906
1907	6683270	70286	10,5	1907
1908	6770845	61505	9,1	1908
1909	6864991	63212	9,2	1909
1910	6965383	64286	9,2	1910
1911	7086306	74542	10,5	1911
1912	7234919	62400	8,6	1912
1913	7352855	67430	9,2	1913
1914	7771341	65325	8,4	1914
1915	7897311	56314	7,1	1915
1916	...	...	...	1916
1917	...	...	...	1917
1918	...	...	...	1918
1919	14669841	197997	13,5	1919
1920	15541424	206476	13,3	1920
1921	15727940	197998	12,6	1921
1922	15970836	169797	10,6	1922
1923	16207723	165216	10,2	1923
1924	16445697	154173	9,4	1924
1925	16687359	153678	9,2	1925
1926	16926647	159642	9,4	1926
1927	17149321	171934	10,0	1927
1928	17390605	158891	9,1	1928
1929	17638127	159485	9,0	1929

... = lipsă date.

**Tabel 4.3 Căsătorii 1930-1940**  
Date statistice reconstituite  
la teritoriul actual al României

Anii	Populația medie	Căsătorii	Căsătorii la 1000 locuitori
1930	14141000	133468	9,4
1931	14355000	132827	9,3
1932	14554000	137354	9,4
1933	14730000	122655	8,3
1934	14924000	136422	9,1
1935	15069000	134044	8,9
1936	15256000	142518	9,3
1937	15434000	146447	9,5
1938	15601000	139722	9,0
1939	15751000	127400	8,1
1940	15907000	138511	8,7

**Sursa:** Direcția Centrală de Statistică, 1968.

**Tabel 4.4 Căsătorii 1930-1940**  
Date statistice la teritoriile  
istorice ale României

Populația medie	Căsătorii	Căsătorii la 1000 locuitori	Anii
17888992	166824	9,3	1930
18166336	166966	9,2	1931
18426575	175359	9,5	1932
18652678	155323	8,3	1933
18913727	174506	9,2	1934
19087845	165841	8,7	1935
19319330	176785	9,2	1936
19535398	185024	9,5	1937
19750004	173639	8,8	1938
19933802	156933	7,9	1939
13280869	...	...	1940

**Sursa:** Anuarul Statistic al României 1912, 1939, 1940.  
... = lipsă date.

## Cap. II Serii istorice de date statistice privind populația României, reconstituite la teritoriul actual al României 1860 -1929

### 2. Serii istorice de date reconstituite (prezentată conform seriei DCS-1968)

- 2.1 Numărul populației la începutul anului în perioada 1860-1900
- 2.2 Numărul populației la începutul anului, în perioada 1901-1919, pe medii
- 2.3 Numărul populației la începutul anului, în perioada 1920-1930, pe medii
- 2.4 Numărul mediu al populației în anii 1860-1929
- 2.5 Mișcarea populației în anii 1871 -1898
- 2.6 Mișcarea populației în anii 1899-1919
- 2.7 Mișcarea populației în anii 1920-1929

**Tabel 2.1 Numărul populației la începutul anului în perioada 1860-1900**

1860-1870 - Vechea Românie

1880-1900 - vechiul Regat

Anii	Total țară	Vechea Românie <sup>1)</sup>	Transilvania
1860	<b>7826303</b>	4060350 <sup>2)</sup>	3765953
1861	<b>7921981</b>	4112928	3809053
1862	<b>8014966</b>	4162813	3852153
1863	<b>8107235</b>	4211982	3895253
1864	<b>8174844</b>	4236491	3938353
1865	<b>8268674</b>	4287221	3981453
1866	<b>8353719</b>	4329166	4024553
1867	<b>8380487</b>	4312834	4067653
1868	<b>8460783</b>	4350030	4110753
1869	<b>8548332</b>	4394479	4153853
1870	<b>8642046</b>	4445088	4196958 <sup>3)</sup>
1871	<b>8707583</b>	4490824	4216759
1872	<b>8719345</b>	4533495	4185850
1873	<b>8682412</b>	4551218	4131194
1874	<b>8575493</b>	4560502	4014991
1875	<b>8554965</b>	4568832	3986133
1876	<b>8597975</b>	4607114	3990861
1877	<b>8668667</b>	4654805	4013862
1878	<b>8698476</b>	4686229	4012247
1879	<b>8699851</b>	4692915	4006936
1880	<b>8772171</b>	4740578	4031593
1881	<b>8796799</b>	4758882	4037917 <sup>4)</sup>
1882	<b>8898362</b>	4836731	4061631
1883	<b>8968404</b>	4902617	4065787
1884	<b>9104532</b>	4994412	4110120
1885	<b>9247328</b>	5082736	4164592
1886	<b>9391630</b>	5181734	4209896
1887	<b>9530259</b>	5269683	4260576
1888	<b>9629949</b>	5333030	4296919
1889	<b>9748968</b>	5404301	4344667
1890	<b>9879138</b>	5485996	4393142
1891	<b>9986316</b>	5549989	4436327 <sup>5)</sup>
1892	<b>10109956</b>	5627770	4482186
1893	<b>10172919</b>	5662939	4509980
1894	<b>10297818</b>	5729580	4568238
1895	<b>10404561</b>	5792685	4611876
1896	<b>10555089</b>	5887355	4667734
1897	<b>10676996</b>	5966426	4710570
1898	<b>10807545</b>	6057351	4750194
1899	<b>10896646</b>	6129613	4767033
1900	<b>11049079</b>	6229420 <sup>6)</sup>	4819659

1) Inclusiv populația Bucovinei și Dobrogei.

2) Recensământ 1859/1860 pentru Moldova, Muntenia; pentru Dobrogea și Bucovina date calculate.

3) Recensământ decembrie 1869.

4) Recensământ decembrie 1880.

5) Recensământ decembrie 1890.

6) Recensământ decembrie 1899.

**Tabel 2.2 Numărul populației la începutul anului în perioada 1901-1919 pe medii**

Anii	Medii întrunite			Mediul
	Total țară	Vechea Românie	Transilvania	Total țară
1901	<b>11167797</b>	6300299	4867498 <sup>1)</sup>	<b>1737730</b>
1902	<b>11290055</b>	6382680	4907375	<b>1763681</b>
1903	<b>11395598</b>	6454004	4941594	<b>1788371</b>
1904	<b>11525360</b>	6552091	4973269	<b>1815342</b>
1905	<b>11673158</b>	6655040	5018118	<b>1843329</b>
1906	<b>11790571</b>	6744981	5045590	<b>1864543</b>
1907	<b>11938997</b>	6852764	5086233	<b>1891680</b>
1908	<b>12078608</b>	6954278	5124330	<b>1916120</b>
1909	<b>12212251</b>	7044440	5167811	<b>1943613</b>
1910	<b>12354240</b>	7140254	5213986	<b>1968387</b>
1911	<b>12499636</b>	7242847	5256789 <sup>2)</sup>	<b>2022562</b>
1912	<b>12675635</b>	7367264	5308371	<b>2053592</b>
1913	<b>12898061</b>	7519630 <sup>3)</sup>	5378431	<b>2095557</b>
1914	<b>13066103</b>	7637569	5428534	<b>2118262</b>
1915	<b>13253315</b>	7775075	5478240	<b>2141186</b>
1916	<b>13310085</b>	7895437	5414648	<b>2146037</b>
1917	<b>13170200</b>	7832167	5338033	<b>2129820</b>
1918	<b>12848114</b>	7582653	5265461	<b>2093389</b>
1919	<b>12399073</b>	7233138	5165935	<b>2033806</b>

1) Recensământul din decembrie 1900.

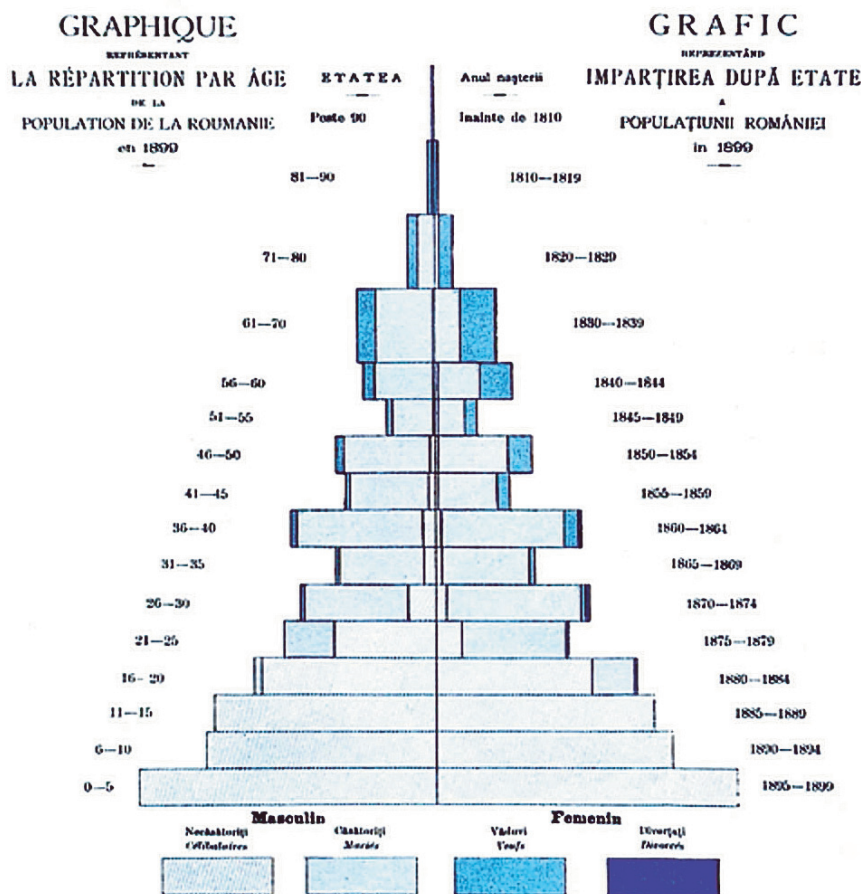
2) Recensământul din decembrie 1910.

3) Recensământul din decembrie 1912.

**Tabel 2.3 Numărul populației la începutul anului în perioada 1920-1930 pe medii**

	TOTAL	URBAN	RURAL
1920	<b>12327469</b>	2019257	10308212
1921	<b>12419410</b>	2072463	10346947
1922	<b>12608286</b>	2174050	10434236
1923	<b>12792777</b>	2247520	10545257
1924	<b>12963365</b>	2309849	10653516
1925	<b>13144451</b>	2393775	10750676
1926	<b>13338813</b>	2457948	10880865
1927	<b>13524727</b>	2595603	10929124
1928	<b>13687757</b>	2657221	11030536
1929	<b>13899785</b>	2721644	11178141
1930	<b>14071294</b>	2780112	11291182

urban		Mediul rural		
Vechea Românie	Transilvania	Total țară	Vechea Românie	Transilvania
1179819	557911	<b>9430067</b>	5120480	4309587
1195014	568667	<b>9526374</b>	5187666	4338708
1210035	578336	<b>9607227</b>	5243969	4363258
1227305	588037	<b>9710018</b>	5324786	4385232
1245153	598176	<b>9829829</b>	5409887	4419942
1258398	606145	<b>9926028</b>	5486583	4439445
1275791	615889	<b>10047317</b>	5576973	4470344
1290866	625254	<b>10162488</b>	5663412	4499076
1308094	635519	<b>10268638</b>	5736346	4532292
1322687	645700	<b>10385853</b>	5817567	4568286
1340001	682561	<b>10477074</b>	5902846	4574228
1356330	697262	<b>10622043</b>	6010934	4611109
1382283	713274	<b>10802504</b>	6137347	4665157
1389560	728702	<b>10947841</b>	6248009	4699832
1397314	743872	<b>11112129</b>	6377761	4734368
1406082	739955	<b>11164048</b>	6489355	4674693
1395994	733826	<b>11040380</b>	6436173	4604207
1367106	726283	<b>10754725</b>	6215547	4539178
1316961	716845	<b>10365267</b>	5916177	4449090



Sursa: „Piramida vârstelor populației la recensământul din 1899” - Dr. Leonida Colescu „Analiza rezultatelor recensământului general al populației de la 1899” - ICS, 1944, pg. 69.

**Tabel 2.4 Numărul mediu al populației în anii 1860-1929**

<b>Anul</b>		<b>Anul</b>		<b>Anul</b>	
<b>1860</b>	7874142	<b>1884</b>	9175930	<b>1908</b>	12145429
<b>1861</b>	7968474	<b>1885</b>	9319479	<b>1909</b>	12283245
<b>1862</b>	8061101	<b>1886</b>	9460945	<b>1910</b>	12426938
<b>1863</b>	8141040	<b>1887</b>	9580104	<b>1911</b>	12587635
<b>1864</b>	8221759	<b>1888</b>	9689459	<b>1912</b>	12786848
<b>1865</b>	8311197	<b>1889</b>	9814053	<b>1913</b>	12982082
<b>1866</b>	8367103	<b>1890</b>	9932727	<b>1914</b>	13159709
<b>1867</b>	8420635	<b>1891</b>	10048136	<b>1915</b>	13281700
<b>1868</b>	8504558	<b>1892</b>	10141438	<b>1916</b>	...
<b>1869</b>	8595189	<b>1893</b>	10235369	<b>1917</b>	...
<b>1870</b>	8674815	<b>1894</b>	10351190	<b>1918</b>	12623593
<b>1871</b>	8713464	<b>1895</b>	10479825	<b>1919</b>	12726542
<b>1872</b>	8700879	<b>1896</b>	10616043	<b>1920</b>	12373440
<b>1873</b>	8628953	<b>1897</b>	10742270	<b>1921</b>	12513848
<b>1874</b>	8565229	<b>1898</b>	10852096	<b>1922</b>	12700532
<b>1875</b>	8576470	<b>1899</b>	10972863	<b>1923</b>	12878071
<b>1876</b>	8633321	<b>1900</b>	11108438	<b>1924</b>	13053908
<b>1877</b>	8683572	<b>1901</b>	11228926	<b>1925</b>	13241632
<b>1878</b>	8699164	<b>1902</b>	11342827	<b>1926</b>	13431770
<b>1879</b>	8736011	<b>1903</b>	11460479	<b>1927</b>	13606242
<b>1880</b>	8784485	<b>1904</b>	11599259	<b>1928</b>	13793771
<b>1881</b>	8847580	<b>1905</b>	11731864	<b>1929</b>	13985540
<b>1882</b>	8933383	<b>1906</b>	11864784		
<b>1883</b>	9036468	<b>1907</b>	12008802		

... = lipsă date.

**Tabel 2.5 Mișcarea populației în anii 1871 -1898**

		Număr					Rate la 1000 locuitori			
		Populația medie	Născuți vii	Decedați	Spor natural	Căsătorii	Născuți vii	Decedați	Spor natural	Căsătorii
<b>1871</b>	<b>Total țară</b>	<b>8713464</b>	<b>310224</b>	<b>296045</b>	<b>14179</b>	<b>69670</b>	<b>35,6</b>	<b>34,0</b>	<b>1,6</b>	<b>8,0</b>
	Vechea									
	România	4512160	152434	117913	34521	29662	33,8	26,1	7,7	6,6
	Transilvania	4201304	157790	178132	-20342	40008	37,6	42,4	-4,8	9,5
<b>1872</b>	<b>Total țară</b>	<b>8700879</b>	<b>285782</b>	<b>320298</b>	<b>-34516</b>	<b>79558</b>	<b>32,8</b>	<b>36,8</b>	<b>-4,0</b>	<b>9,1</b>
	Vechea									
	România	4542357	146200	136627	9573	37645	32,2	30,1	2,1	8,3
	Transilvania	4158522	139582	183671	-44089	41913	33,6	44,2	-10,6	10,1
<b>1873</b>	<b>Total țară</b>	<b>8628953</b>	<b>292086</b>	<b>396588</b>	<b>-104502</b>	<b>75350</b>	<b>33,8</b>	<b>46,0</b>	<b>-12,2</b>	<b>8,7</b>
	Vechea									
	România	4555860	148637	147503	1134	30830	32,6	32,4	0,2	6,8
	Transilvania	4073093	143449	249085	-105636	44520	35,2	61,2	-26,0	10,9
<b>1874</b>	<b>Total țară</b>	<b>8565229</b>	<b>312647</b>	<b>330758</b>	<b>-18111</b>	<b>76622</b>	<b>36,5</b>	<b>38,6</b>	<b>-2,1</b>	<b>8,9</b>
	Vechea									
	România	4564667	157528	157348	180	32813	34,5	34,5	0,0	7,2
	Transilvania	4000562	155119	173410	-18291	43809	38,8	43,3	-4,5	1,01
<b>1875</b>	<b>Total țară</b>	<b>8576470</b>	<b>345324</b>	<b>299897</b>	<b>45427</b>	<b>79796</b>	<b>40,3</b>	<b>35,0</b>	<b>5,3</b>	<b>9,3</b>
	Vechea									
	România	4587973	178524	148392	30132	35060	38,9	32,3	6,6	7,6
	Transilvania	3988497	166800	151505	15295	44736	41,8	38,0	3,8	11,2
<b>1876</b>	<b>Total țară</b>	<b>8633321</b>	<b>346019</b>	<b>272910</b>	<b>73109</b>	<b>73382</b>	<b>40,1</b>	<b>31,6</b>	<b>8,5</b>	<b>8,5</b>
	Vechea									
	România	4630960	173265	133724	39541	33562	37,4	28,9	8,5	7,2
	Transilvania	4002361	172754	139186	33568	39820	43,2	34,8	8,4	9,9
<b>1877</b>	<b>Total țară</b>	<b>8683572</b>	<b>321831</b>	<b>289605</b>	<b>32226</b>	<b>66162</b>	<b>37,1</b>	<b>33,4</b>	<b>3,7</b>	<b>7,6</b>
	Vechea									
	România	4670517	165516	142242	23274	30795	35,4	30,5	4,9	6,6
	Transilvania	4013055	156315	147363	8952	35367	39,0	36,7	2,3	8,8
<b>1878</b>	<b>Total țară</b>	<b>8699164</b>	<b>307954</b>	<b>304162</b>	<b>3792</b>	<b>75036</b>	<b>35,4</b>	<b>35,0</b>	<b>0,4</b>	<b>8,6</b>
	Vechea									
	România	4689572	152264	153728	-1464	37598	32,5	32,8	-0,3	8,0
	Transilvania	4009592	155690	150434	5256	37438	38,8	37,5	1,3	9,3
<b>1879</b>	<b>Total țară</b>	<b>8736011</b>	<b>358020</b>	<b>283283</b>	<b>74737</b>	<b>92240</b>	<b>41,0</b>	<b>32,4</b>	<b>8,6</b>	<b>10,6</b>
	Vechea									
	România	4716746	183497	143984	39513	49685	38,9	30,5	8,4	10,5
	Transilvania	4019265	174523	139299	35224	42555	43,4	34,7	8,7	10,6
<b>1880</b>	<b>Total țară</b>	<b>8784485</b>	<b>344691</b>	<b>317640</b>	<b>27051</b>	<b>80750</b>	<b>39,2</b>	<b>36,2</b>	<b>3,0</b>	<b>9,2</b>
	Vechea									
	România	4749730	180616	170458	10158	41905	38,0	35,9	2,1	8,8
	Transilvania	4034755	164075	147182	16893	38845	40,7	36,5	4,2	9,6

**Tabel 2.5 Mișcarea populației în anii 1871 -1898 - continuare**

		Număr					Rate la 1000 locuitori			
		Populația medie	Născuți vii	Decedați	Spor natural	Căsătorii	Născuți vii	Decedați	Spor natural	Căsătorii
<b>1881</b>	<b>Total țară</b>	<b>8847580</b>	<b>368015</b>	<b>269068</b>	<b>98947</b>	<b>85115</b>	<b>41,6</b>	<b>30,4</b>	<b>11,2</b>	<b>9,6</b>
	Vechea									
	România	4797806	201285	130774	70511	44320	42,0	27,3	14,7	9,2
	Transilvania	4049774	166730	138294	28436	40795	41,2	34,1	7,1	10,1
<b>1882</b>	<b>Total țară</b>	<b>8933383</b>	<b>367049</b>	<b>299623</b>	<b>67426</b>	<b>86182</b>	<b>41,1</b>	<b>33,5</b>	<b>7,6</b>	<b>9,6</b>
	Vechea									
	România	4869674	198809	140261	58548	46231	40,8	28,8	12,0	9,5
	Transilvania	4063709	168240	159362	8878	39951	41,4	39,2	2,2	9,8
<b>1883</b>	<b>Total țară</b>	<b>9036468</b>	<b>393277</b>	<b>259765</b>	<b>133512</b>	<b>92664</b>	<b>43,5</b>	<b>28,7</b>	<b>14,8</b>	<b>10,3</b>
	Vechea									
	România	4948514	214023	129566	84457	49310	43,2	26,2	17,0	10,0
	Transilvania	4087954	179254	130199	49055	43354	43,8	31,8	12,0	10,6
<b>1884</b>	<b>Total țară</b>	<b>9175930</b>	<b>393553</b>	<b>253373</b>	<b>140180</b>	<b>84520</b>	<b>42,9</b>	<b>27,6</b>	<b>15,3</b>	<b>9,2</b>
	Vechea									
	România	5038574	211580	130594	80986	42550	42,0	25,9	16,1	8,4
	Transilvania	4137356	181973	122779	59194	41970	44,0	29,7	14,3	10,1
<b>1885</b>	<b>Total țară</b>	<b>9319479</b>	<b>405929</b>	<b>264243</b>	<b>141686</b>	<b>81753</b>	<b>43,6</b>	<b>28,4</b>	<b>15,2</b>	<b>8,8</b>
	Vechea									
	România	5132235	223077	131417	91660	41294	43,5	25,6	17,9	8,0
	Transilvania	4187244	182852	132826	50026	40459	43,7	31,7	12,0	9,7
<b>1886</b>	<b>Total țară</b>	<b>9460945</b>	<b>409510</b>	<b>273497</b>	<b>136013</b>	<b>81535</b>	<b>43,3</b>	<b>28,9</b>	<b>14,4</b>	<b>8,6</b>
	Vechea									
	România	5225709	222178	141567	80611	40867	42,5	27,1	15,4	7,8
	Transilvania	4235236	187332	131930	55402	40668	44,2	31,2	13,0	9,6
<b>1887</b>	<b>Total țară</b>	<b>9580104</b>	<b>403152</b>	<b>306078</b>	<b>97074</b>	<b>79537</b>	<b>42,1</b>	<b>31,9</b>	<b>10,2</b>	<b>8,3</b>
	Vechea									
	România	5301356	219320	163311	56009	41026	41,4	30,8	10,6	7,7
	Transilvania	4278748	183832	142767	41065	38511	43,0	33,4	9,6	9,0
<b>1888</b>	<b>Total țară</b>	<b>9689459</b>	<b>417036</b>	<b>300633</b>	<b>116403</b>	<b>80597</b>	<b>43,0</b>	<b>31,0</b>	<b>12,0</b>	<b>8,3</b>
	Vechea									
	România	5368666	230047	166114	63933	40500	42,8	30,9	11,9	7,5
	Transilvania	4320793	186989	134519	52470	40097	43,3	31,1	12,2	9,3
<b>1889</b>	<b>Total țară</b>	<b>9814053</b>	<b>409613</b>	<b>282059</b>	<b>127554</b>	<b>78238</b>	<b>41,7</b>	<b>28,7</b>	<b>13,0</b>	<b>8,0</b>
	Vechea									
	România	5445148	223617	149260	74357	42912	41,1	27,4	13,7	7,9
	Transilvania	4368905	185996	132799	53197	35326	42,6	30,4	12,2	8,1
<b>1890</b>	<b>Total țară</b>	<b>9932727</b>	<b>399971</b>	<b>295411</b>	<b>104560</b>	<b>78645</b>	<b>40,3</b>	<b>29,7</b>	<b>10,6</b>	<b>7,9</b>
	Vechea									
	România	5517993	214320	157667	56653	40423	38,8	28,6	10,2	7,3
	Transilvania	4414734	185651	137744	47907	38222	42,1	31,2	10,9	8,7



**Tabel 2.5 Mișcarea populației în anii 1871 -1898 - continuare**

		Număr					Rate la 1000 locuitori			
		Populația medie	Născuți vii	Decedați	Spor natural	Căsătorii	Născuți vii	Decedați	Spor natural	Căsătorii
<b>1891</b>	<b>Total țară</b>	<b>10048136</b>	<b>424436</b>	<b>311116</b>	<b>113320</b>	<b>85312</b>	<b>42,2</b>	<b>31,0</b>	<b>11,2</b>	<b>8,5</b>
	Vechea									
	România	5588880	238649	170224	68425	46359	42,7	30,5	12,2	8,3
	Transilvania	4459256	185787	140892	44895	38953	41,7	31,6	10,1	8,7
<b>1892</b>	<b>Total țară</b>	<b>10141438</b>	<b>398473</b>	<b>345830</b>	<b>52643</b>	<b>87190</b>	<b>39,3</b>	<b>34,1</b>	<b>5,2</b>	<b>8,6</b>
	Vechea									
	România	5645355	221813	196000	25813	44448	39,3	34,7	4,6	7,9
	Transilvania	4496083	176660	149830	26830	42742	39,3	33,3	6,0	9,5
<b>1893</b>	<b>Total țară</b>	<b>10235369</b>	<b>423375</b>	<b>308797</b>	<b>114578</b>	<b>82495</b>	<b>41,4</b>	<b>30,2</b>	<b>11,2</b>	<b>8,1</b>
	Vechea									
	România	5696260	232585	175301	57284	42473	40,8	30,8	10,0	7,5
	Transilvania	4539109	190790	133496	57294	40022	42,0	29,4	12,6	8,8
<b>1894</b>	<b>Total țară</b>	<b>10351190</b>	<b>418416</b>	<b>321992</b>	<b>96424</b>	<b>91070</b>	<b>40,4</b>	<b>31,1</b>	<b>9,3</b>	<b>8,8</b>
	Vechea									
	România	5761133	236456	182706	53750	51544	41,0	31,7	9,3	8,9
	Transilvania	4590057	181960	139286	42674	39526	39,6	30,3	9,3	8,6
<b>1895</b>	<b>Total țară</b>	<b>10479825</b>	<b>437688</b>	<b>297480</b>	<b>140208</b>	<b>78488</b>	<b>41,8</b>	<b>28,4</b>	<b>13,4</b>	<b>7,5</b>
	Vechea									
	România	5840020	248638	163324	85314	43448	42,6	28,0	14,6	7,4
	Transilvania	4639805	189050	134156	54894	35040	40,7	28,9	11,8	7,6
<b>1896</b>	<b>Total țară</b>	<b>10616043</b>	<b>425841</b>	<b>314254</b>	<b>111587</b>	<b>82855</b>	<b>40,1</b>	<b>29,6</b>	<b>10,5</b>	<b>7,8</b>
	Vechea									
	România	5926891	243077	173362	69715	49158	41,0	29,3	11,7	8,3
	Transilvania	4689152	182764	140892	41872	33697	39,0	30,0	9,0	7,2
<b>1897</b>	<b>Total țară</b>	<b>10742270</b>	<b>444528</b>	<b>324299</b>	<b>120229</b>	<b>77471</b>	<b>41,4</b>	<b>30,2</b>	<b>11,2</b>	<b>7,2</b>
	Vechea									
	România	6011888	259608	178039	81569	43438	43,2	29,6	13,6	7,2
	Transilvania	4730382	184920	146260	38660	34033	39,1	30,9	8,2	7,2
<b>1898</b>	<b>Total țară</b>	<b>10852096</b>	<b>382961</b>	<b>304180</b>	<b>78781</b>	<b>79905</b>	<b>35,3</b>	<b>28,0</b>	<b>7,3</b>	<b>7,4</b>
	Vechea									
	România	6093482	224672	161766	62906	45508	36,9	26,5	10,4	7,5
	Transilvania	4758614	158289	142414	15875	34397	33,3	29,9	3,4	7,2

**Tabel 2.6 Mișcarea populației în anii 1899-1919**

		Număr				
		Populația medie	Născuți vii	Decedați	Spor natural	Căsătorii
<b>1899</b>	<b>Total țară</b>	<b>10972863</b>	<b>440196</b>	<b>298099</b>	<b>142097</b>	<b>92590</b>
	Vechea Românie	6179517	260865	170430	90435	52361
	Transilvania	4793346	179331	127669	51662	40229
<b>1900</b>	<b>Total țară</b>	<b>11108438</b>	<b>426450</b>	<b>286071</b>	<b>140379</b>	<b>84140</b>
	Vechea Românie	6264860	245561	152059	93502	42523
	Transilvania	4843578	180889	134012	46877	41617
<b>1901</b>	<b>Total țară</b>	<b>U+R 11228926</b>	<b>425021</b>	<b>292061</b>	<b>132960</b>	<b>87468</b>
		<b>U 1750706</b>	<b>53601</b>	<b>43984</b>	<b>9617</b>	<b>...</b>
		<b>R 9478220</b>	<b>371420</b>	<b>248077</b>	<b>123343</b>	<b>...</b>
	Vechea Românie	U+R 6341490	250816	166508	84308	45977
		U 1187417	37366	30749	6617	...
		R 5154073	213450	135759	77691	...
	Transilvania	U+R 4887436	174205	125553	48652	41491
		U 563289	16235	13235	3000	4276
		R 4324147	157970	112318	45652	37215
<b>1902</b>	<b>Total țară</b>	<b>U+R 11342827</b>	<b>432895</b>	<b>316652</b>	<b>116243</b>	<b>100052</b>
		<b>U 1776026</b>	<b>54682</b>	<b>46326</b>	<b>8356</b>	<b>...</b>
		<b>R 9566801</b>	<b>378213</b>	<b>270326</b>	<b>107887</b>	<b>...</b>
	Vechea Românie	U+R 6418342	252274	179023	73251	57704
		U 1202524	38075	31632	6443	...
		R 5215818	214199	147391	66808	...
	Transilvania	U+R 4924485	180621	137629	42992	42348
		U 573502	16607	14694	1913	4346
		R 4350983	164014	122935	41079	38002
<b>1903</b>	<b>Total țară</b>	<b>U+R 11460479</b>	<b>435283</b>	<b>294817</b>	<b>140466</b>	<b>96341</b>
		<b>U 1801856</b>	<b>53469</b>	<b>42832</b>	<b>10637</b>	<b>...</b>
		<b>R 9658623</b>	<b>381814</b>	<b>251985</b>	<b>129829</b>	<b>...</b>
	Vechea Românie	U+R 6503047	262861	162847	100014	56877
		U 1218670	37363	28671	8692	...
		R 5284377	225498	134176	91322	...
	Transilvania	U+R 4957432	172422	131970	40452	39464
		U 583186	16106	14161	1945	4216
		R 4374246	156316	117809	38507	35248
<b>1904</b>	<b>Total țară</b>	<b>U+R 11599259</b>	<b>444968</b>	<b>286467</b>	<b>158501</b>	<b>99404</b>
		<b>U 1829336</b>	<b>54662</b>	<b>43009</b>	<b>11653</b>	<b>...</b>
		<b>R 9769923</b>	<b>390306</b>	<b>243458</b>	<b>146848</b>	<b>...</b>
	Vechea Românie	U+R 6603566	266977	162100	104877	54234
		U 1236229	38040	28770	9270	...
		R 5367337	228937	133330	95607	...
	Transilvania	U+R 4995693	177991	124367	53624	45170
		U 593107	16622	14239	2383	4656
		R 4402586	161369	110128	51241	40514

... = lipsă date.

Număr		Rate la 1000 locuitori					
Născuți morți la 100 născuți vii	Decedați sub 1 an	Născuți vii	Decedați	Spor natural	Căsătorii	Născuți morți la 100 născuți vii	Decedați sub 1 an
...	...	40,1	27,2	12,9	8,4	...	...
...	...	42,2	27,6	14,6	8,5	...	...
...	...	37,4	26,6	10,8	8,4	...	...
<b>7734</b>	...	<b>38,4</b>	<b>25,8</b>	<b>12,6</b>	<b>7,6</b>	<b>1,8</b>	...
4189	...	39,2	24,3	14,9	6,8	1,7	...
3545	...	37,3	27,7	9,6	8,6	2,0	...
<b>7671</b>	<b>86699</b>	<b>37,9</b>	<b>26,0</b>	<b>11,9</b>	<b>7,8</b>	<b>1,8</b>	<b>204,0</b>
...	...	<b>30,6</b>	<b>25,1</b>	<b>5,5</b>	...	...	...
...	...	<b>39,2</b>	<b>26,2</b>	<b>13,0</b>	...	...	...
4301	50882	39,6	26,3	13,3	7,3	1,7	202,9
...	...	31,5	25,9	5,6	...	...	...
...	...	41,4	26,3	15,1	...	...	...
3370	35817	35,6	25,7	9,9	8,5	1,9	205,6
...	...	28,8	23,5	5,3	7,6	...	...
...	...	36,5	26,0	10,5	8,6	...	...
<b>7893</b>	<b>95727</b>	<b>38,2</b>	<b>27,9</b>	<b>10,3</b>	<b>8,8</b>	<b>1,8</b>	<b>221,1</b>
...	...	<b>30,8</b>	<b>26,1</b>	<b>4,7</b>	...	...	...
...	...	<b>39,5</b>	<b>28,3</b>	<b>11,2</b>	...	...	...
4554	55889	39,3	27,9	11,4	9,0	1,8	221,5
...	...	31,7	26,3	5,4	...	...	...
...	...	41,1	28,3	12,8	...	...	...
3339	39838	36,7	27,9	8,8	8,6	1,8	220,6
...	...	29,0	25,6	3,4	7,6	...	...
...	...	37,7	28,3	9,4	8,7	...	...
<b>8433</b>	<b>88956</b>	<b>38,0</b>	<b>25,7</b>	<b>12,3</b>	<b>8,4</b>	<b>1,9</b>	<b>204,4</b>
...	...	<b>29,7</b>	<b>23,8</b>	<b>5,9</b>	...	...	...
...	...	<b>39,5</b>	<b>26,1</b>	<b>13,4</b>	...	...	...
5147	52029	40,4	25,0	15,4	8,7	2,0	197,9
...	...	30,7	23,5	7,2	...	...	...
...	...	42,7	25,4	17,3	...	...	...
3286	36927	34,8	26,6	8,2	8,0	1,9	214,2
...	...	27,6	24,3	3,3	7,2	...	...
...	...	35,7	26,9	8,8	8,1	...	...
<b>9153</b>	<b>85174</b>	<b>38,4</b>	<b>24,7</b>	<b>13,7</b>	<b>8,6</b>	<b>2,1</b>	<b>191,4</b>
...	...	<b>29,9</b>	<b>23,5</b>	<b>6,4</b>	...	...	...
...	...	<b>39,9</b>	<b>24,9</b>	<b>15,0</b>	...	...	...
6009	51373	40,4	24,5	15,9	8,2	2,3	192,4
...	...	30,8	23,3	7,5	...	...	...
...	...	42,7	24,8	17,9	...	...	...
3144	33801	35,6	24,9	10,7	9,0	1,8	189,9
...	...	28,0	24,0	4,0	7,9	...	...
...	...	36,7	25,0	11,7	9,2	...	...

**Tabel 2.6 Mișcarea populației în anii 1899-1919 - continuare**

			Număr				
			Populația medie	Născuți vii	Decedați	Spor natural	Căsătorii
<b>1905</b>	<b>Total țară</b>	<b>U+R</b>	<b>11731864</b>	<b>430899</b>	<b>302783</b>	<b>128116</b>	<b>96177</b>
		<b>U</b>	<b>1853936</b>	<b>52831</b>	<b>47951</b>	<b>4880</b>	...
		<b>R</b>	<b>9877928</b>	<b>378068</b>	<b>254832</b>	<b>123236</b>	...
	Vechea Românie	U+R	6700010	259058	167189	91869	53830
		U	1251775	36894	32227	4667	...
		R	5448235	222164	134962	87202	...
	Transilvania	U+R	5031854	171841	135594	36247	42347
		U	602161	15937	15724	213	4643
		R	4429693	155904	119870	36034	37704
<b>1906</b>	<b>Total țară</b>	<b>U+R</b>	<b>11864784</b>	<b>453595</b>	<b>294467</b>	<b>159128</b>	<b>114944</b>
		<b>U</b>	<b>1878111</b>	<b>55115</b>	<b>44313</b>	<b>10802</b>	...
		<b>R</b>	<b>9986673</b>	<b>398480</b>	<b>250154</b>	<b>148326</b>	...
	Vechea Românie	U+R	6798873	273732	164022	109710	69682
		U	1267094	38296	29482	8814	...
		R	5531779	235436	134540	100896	...
	Transilvania	U+R	5065911	179863	130445	49418	45262
		U	611017	16819	14831	1988	4966
		R	4454894	163044	115614	47430	40296
<b>1907</b>	<b>Total țară</b>	<b>U+R</b>	<b>12008802</b>	<b>468741</b>	<b>318429</b>	<b>150312</b>	<b>126159</b>
		<b>U</b>	<b>1903900</b>	<b>56663</b>	<b>48559</b>	<b>8104</b>	...
		<b>R</b>	<b>10104902</b>	<b>412078</b>	<b>269870</b>	<b>142208</b>	...
	Vechea Românie	U+R	6903520	286300	182859	103441	72699
		U	1283328	39706	33210	6496	...
		R	5620192	246594	149649	96945	...
	Transilvania	U+R	5105282	182441	135570	46871	53460
		U	620572	16957	15349	1608	5589
		R	4484710	165484	120221	45263	47871
<b>1908</b>	<b>Total țară</b>	<b>U+R</b>	<b>12145429</b>	<b>468016</b>	<b>323673</b>	<b>144343</b>	<b>114111</b>
		<b>U</b>	<b>1929866</b>	<b>57902</b>	<b>46746</b>	<b>11156</b>	...
		<b>R</b>	<b>10215563</b>	<b>410114</b>	<b>276927</b>	<b>133187</b>	...
	Vechea Românie	U+R	6999358	283909	191821	92088	63880
		U	1299480	40439	31791	8648	...
		R	5699878	243470	160030	83440	...
	Transilvania	U+R	5146071	184107	131852	52255	50231
		U	630386	17463	14955	2508	5577
		R	4515685	166644	116897	49747	44654
<b>1909</b>	<b>Total țară</b>	<b>U+R</b>	<b>12283245</b>	<b>483149</b>	<b>330459</b>	<b>152690</b>	<b>113601</b>
		<b>U</b>	<b>1956000</b>	<b>58497</b>	<b>50060</b>	<b>8437</b>	...
		<b>R</b>	<b>10327245</b>	<b>424652</b>	<b>280399</b>	<b>144253</b>	...
	Vechea Românie	U+R	7092347	293065	195324	97741	65518
		U	1315391	40449	34436	6013	...
		R	5776956	252616	160888	91728	...
	Transilvania	U+R	5190898	190084	135135	54949	48083
		U	640609	18048	15624	2424	5679
		R	4550289	172036	119511	52525	42404

... = lipsă date.

Număr		Rate la 1000 locuitori					
Născuți morți la 100 născuți vii	Decedați sub 1 an	Născuți vii	Decedați	Spor natural	Căsătorii	Născuți morți la 100 născuți vii	Decedați sub 1 an
<b>8844</b>	<b>89071</b>	<b>36,7</b>	<b>25,8</b>	<b>10,9</b>	<b>8,2</b>	<b>2,1</b>	<b>206,7</b>
...	...	<b>28,5</b>	<b>25,9</b>	<b>2,6</b>	...	...	...
...	...	<b>38,3</b>	<b>25,8</b>	<b>12,5</b>	...	...	...
5932	51348	38,7	25,0	13,7	8,0	2,3	198,2
...	...	29,5	25,7	3,8	...	...	...
...	...	40,8	24,8	16,0	...	...	...
2912	37723	34,2	26,9	7,3	8,4	1,7	219,5
...	...	26,5	26,1	0,4	7,7	...	...
...	...	35,2	27,1	8,1	8,5	...	...
<b>9434</b>	<b>89830</b>	<b>38,2</b>	<b>24,8</b>	<b>13,4</b>	<b>9,7</b>	<b>2,1</b>	<b>198</b>
...	...	<b>29,3</b>	<b>23,6</b>	<b>5,7</b>	...	...	...
...	...	<b>39,9</b>	<b>25,6</b>	<b>14,9</b>	...	...	...
6482	53133	40,3	24,1	16,2	10,2	2,4	194,1
...	...	30,2	23,3	6,9	...	...	...
...	...	42,6	24,3	18,3	...	...	...
2952	36697	35,5	25,7	9,8	8,9	1,6	204,0
...	...	27,5	24,3	3,2	8,1	...	...
...	...	36,6	26,0	10,6	9,0	...	...
<b>10138</b>	<b>99474</b>	<b>39,0</b>	<b>26,5</b>	<b>12,5</b>	<b>10,5</b>	<b>2,2</b>	<b>212,2</b>
...	...	<b>29,8</b>	<b>25,5</b>	<b>4,3</b>	...	...	...
...	...	<b>40,8</b>	<b>26,7</b>	<b>14,1</b>	...	...	...
6858	59728	41,5	26,5	15,0	10,5	2,4	208,6
...	...	30,9	25,9	5,0	...	...	...
...	...	43,9	26,6	17,3	...	...	...
3280	39746	35,7	26,6	9,1	10,5	1,8	217,9
...	...	27,3	24,7	2,6	9,0	...	...
...	...	36,9	26,8	10,1	10,7	...	...
<b>10456</b>	<b>96093</b>	<b>38,5</b>	<b>26,6</b>	<b>11,9</b>	<b>9,4</b>	<b>2,2</b>	<b>205,3</b>
...	...	<b>30,0</b>	<b>24,2</b>	<b>5,8</b>	...	...	...
...	...	<b>40,1</b>	<b>27,1</b>	<b>13,0</b>	...	...	...
7228	59676	40,6	27,4	13,2	9,1	2,5	210,2
...	...	31,1	24,5	6,6	...	...	...
...	...	42,7	28,1	14,6	...	...	...
3237	36417	35,8	25,6	10,2	9,8	1,8	197,8
...	...	27,7	23,7	4,0	8,8	...	...
...	...	36,9	25,9	11,0	9,9	...	...
<b>11309</b>	<b>99233</b>	<b>39,3</b>	<b>26,9</b>	<b>12,4</b>	<b>9,2</b>	<b>2,3</b>	<b>205,4</b>
...	...	<b>29,9</b>	<b>25,6</b>	<b>4,3</b>	...	...	...
...	...	<b>41,1</b>	<b>27,2</b>	<b>13,9</b>	...	...	...
7844	59020	41,3	27,5	13,8	9,2	2,7	201,4
...	...	30,8	26,2	4,6	...	...	...
...	...	43,7	27,8	15,9	...	...	...
3465	40213	36,6	26,0	10,6	9,3	1,8	211,6
...	...	28,2	24,4	3,8	8,9	...	...
...	...	37,8	26,3	11,5	9,3	...	...

**Tabel 2.6 Mișcarea populației în anii 1899-1919 - continuare**

			Număr				
			Populația medie	Născuți vii	Decedați	Spor natural	Căsătorii
<b>1910</b>	<b>Total țară</b>	<b>U+R</b>	<b>12426938</b>	<b>467360</b>	<b>311264</b>	<b>156096</b>	<b>115960</b>
		<b>U</b>	<b>1995475</b>	<b>59223</b>	<b>47557</b>	<b>11666</b>	...
		<b>R</b>	<b>10431463</b>	<b>408137</b>	<b>263707</b>	<b>144430</b>	...
	Vechea Românie	U+R	7191550	284019	179500	104519	66675
		U	1331344	40732	31999	8733	...
		R	5860206	243287	147501	95786	...
	Transilvania	U+R	5235388	183341	131764	51577	49285
		U	664131	18491	15558	2933	5852
		R	4571257	164850	116206	48644	43433
<b>1911</b>	<b>Total țară</b>	<b>U+R</b>	<b>12587635</b>	<b>499555</b>	<b>323569</b>	<b>175986</b>	<b>131623</b>
		U+R	7305055	310352	185948	124404	76973
		U+R	5282580	189203	137621	51582	54650
<b>1912</b>	<b>Total țară</b>	<b>U+R</b>	<b>12786848</b>	<b>523612</b>	<b>301199</b>	<b>222413</b>	<b>112147</b>
		U+R	7443447	325180	172827	152353	64472
		U+R	5343401	198432	128372	70060	47675
<b>1913</b>	<b>Total țară</b>	<b>U+R</b>	<b>12982082</b>	<b>506180</b>	<b>333628</b>	<b>172552</b>	...
		U+R	7578600	320629	198180	122449	...
		U+R	5403482	185551	135448	50103	52434
<b>1914</b>	<b>Total țară</b>	<b>U+R</b>	<b>13159709</b>	<b>507298</b>	<b>315569</b>	<b>191729</b>	...
		U+R	7706322	324643	182620	142023	...
		U+R	5453387	182655	132949	49706	39953
<b>1915</b>	<b>Total țară</b>	<b>U+R</b>	<b>13281700</b>	<b>439956</b>	<b>339636</b>	<b>100320</b>	...
		U+R	7835256	316543	192909	123634	...
		U+R	5446444	123413	146727	-23314	18650
<b>1916</b>	<b>Total țară</b>	<b>U+R</b>	...	...	...	...	...
		U+R	...	...	...	...	...
		U+R	5376340	81855	118192	-36337	16554
<b>1917</b>	<b>Total țară</b>	<b>U+R</b>	...	...	...	...	...
		U+R	...	...	...	...	...
		U+R	5301747	78372	110666	-32294	19611
<b>1918</b>	<b>Total țară</b>	<b>U+R</b>	<b>12623593</b>	<b>182004</b>	<b>437278</b>	<b>-255274</b>	<b>91965</b>
		U+R	7407895	106576	302603	-196026	59562
		U+R	5215698	75427	134675	-59248	32403
<b>1919</b>	<b>Total țară</b>	<b>U+R</b>	<b>12726542</b>	...	...	...	...
		U+R	7609796	286632	260742	25890	72566
		U+R	5116746	...	...	...	...

... = lipsă date.

Număr		Rate la 1000 locuitori					
Născuți morți la 100 născuți vii	Decedați sub 1 an	Născuți vii	Decedați	Spor natural	Căsătorii	Născuți morți la 100 născuți vii	Decedați sub 1 an
<b>11089</b>	<b>92775</b>	<b>37,6</b>	<b>25,0</b>	<b>12,6</b>	<b>9,3</b>	<b>2,4</b>	<b>198,5</b>
...	...	<b>29,7</b>	<b>23,8</b>	<b>5,9</b>	...	...	...
...	...	<b>39,1</b>	<b>25,3</b>	<b>13,8</b>	...	...	...
7678	56453	39,5	25,0	14,5	9,3	2,7	198,8
...	...	30,6	24,0	6,6	...	...	...
...	...	41,5	25,2	16,3	...	...	...
3411	36322	35,0	25,2	9,8	9,4	1,9	198,1
...	...	27,8	23,4	4,4	8,8	...	...
...	...	36,1	25,4	10,7	9,5	...	...
...	<b>99406</b>	<b>39,7</b>	<b>25,7</b>	<b>14,0</b>	<b>10,5</b>	...	<b>199,0</b>
...	61531	42,5	25,5	17,0	10,5	...	198,3
3478	37875	35,8	26,1	9,7	10,3	1,8	200,2
<b>13048</b>	<b>96632</b>	<b>40,9</b>	<b>23,6</b>	<b>17,3</b>	<b>8,8</b>	<b>2,5</b>	<b>184,5</b>
9273	60487	43,7	23,2	20,5	8,7	2,9	186,0
3775	36145	37,1	24,0	13,1	8,9	1,9	182,2
...	...	<b>39,0</b>	<b>25,7</b>	<b>13,3</b>	...	...	...
...	...	42,3	26,1	16,2	...	...	...
...	...	34,3	25,1	9,2	9,7	...	...
...	...	<b>38,5</b>	<b>24,0</b>	<b>14,5</b>	...	...	...
...	...	42,1	23,7	18,4	...	...	...
...	...	33,5	24,4	9,1	...	...	...
...	...	<b>33,1</b>	<b>25,6</b>	<b>7,5</b>	...	...	...
...	...	40,4	24,6	15,8	...	...	...
...	...	22,7	26,9	-4,3	3,4	...	...
...	...	...	...	...	...	...	...
...	...	...	...	...	...	...	...
...	...	15,2	22,0	-6,8	3,1	...	...
...	...	...	...	...	...	...	...
...	...	...	...	...	...	...	...
...	...	14,8	20,9	-6,1	3,7	...	...
...	...	<b>14,4</b>	<b>34,6</b>	<b>-20,2</b>	<b>7,3</b>	...	...
...	...	14,4	40,8	-26,4	8	...	...
...	...	14,5	25,8	-11,3	6,2	...	...
...	...	...	...	...	...	...	...
...	...	37,7	34,3	3,4	9,5	...	...
...	...	...	...	...	...	...	...

**Tabel 2.7 Mișcarea populației în anii 1920-1929**

			Număr					
			Populația medie	Născuți vii	Decedați	Spor natural	Căsătorii	Divorțuri
<b>1920</b>	<b>Total țară</b>	<b>Întrunit</b>	<b>12373440</b>	<b>418807</b>	<b>326866</b>	<b>91941</b>	<b>167590</b>	<b>7381</b>
		Urban	2045860	55069	51202	3867	26399	2559
		Rural	10327580	363738	275664	88074	141191	4822
<b>1921</b>	<b>Total țară</b>	<b>Întrunit</b>	<b>12513848</b>	<b>471097</b>	<b>282221</b>	<b>188876</b>	<b>161891</b>	<b>9327</b>
		Urban	2123257	62236	44988	17248	27027	2807
		Rural	10390591	408861	237233	171628	134864	6520
<b>1922</b>	<b>Total țară</b>	<b>Întrunit</b>	<b>12700532</b>	<b>481035</b>	<b>296544</b>	<b>184491</b>	<b>141454</b>	<b>8227</b>
		Urban	2210785	63574	49443	14131	25172	2478
		Rural	10489747	417461	247101	170360	116282	5749
<b>1923</b>	<b>Total țară</b>	<b>Întrunit</b>	<b>12878071</b>	<b>469433</b>	<b>298845</b>	<b>170588</b>	<b>132461</b>	<b>7723</b>
		Urban	2278685	62517	49527	12990	23426	2393
		Rural	10599386	406916	249318	157598	109035	5330
<b>1924</b>	<b>Total țară</b>	<b>Întrunit</b>	<b>13053908</b>	<b>482025</b>	<b>300939</b>	<b>181086</b>	<b>125926</b>	<b>6775</b>
		Urban	2351812	62935	48349	14586	21031	2279
		Rural	10702096	419090	252590	166500	104895	4496
<b>1925</b>	<b>Total țară</b>	<b>Întrunit</b>	<b>13241632</b>	<b>473926</b>	<b>279564</b>	<b>194362</b>	<b>127301</b>	<b>7490</b>
		Urban	2425862	60285	45451	14834	20726	2440
		Rural	10815770	413641	234113	179528	106575	5050
<b>1926</b>	<b>Total țară</b>	<b>Întrunit</b>	<b>13431770</b>	<b>485601</b>	<b>299687</b>	<b>185914</b>	<b>131720</b>	<b>6924</b>
		Urban	2526775	62580	51264	11316	22220	2502
		Rural	10904995	423021	248423	174598	109500	4422
<b>1927</b>	<b>Total țară</b>	<b>Întrunit</b>	<b>13606242</b>	<b>475295</b>	<b>312265</b>	<b>163030</b>	<b>136213</b>	<b>7117</b>
		Urban	2626412	62344	51065	11279	23485	2418
		Rural	10979830	412951	261200	151751	112728	4699
<b>1928</b>	<b>Total țară</b>	<b>Întrunit</b>	<b>13793771</b>	<b>491587</b>	<b>279559</b>	<b>212028</b>	<b>128791</b>	<b>6992</b>
		Urban	2689433	65632	50548	15084	24688	2566
		Rural	11104338	425955	229011	196944	104103	4426
<b>1929</b>	<b>Total țară</b>	<b>Întrunit</b>	<b>13985540</b>	<b>473938</b>	<b>302429</b>	<b>171509</b>	<b>127743</b>	<b>6910</b>
		Urban	2750878	64372	55243	9129	23354	2481
		Rural	11234662	409566	247186	162380	104389	4429



Număr		Rate la 1000 locuitori						
Născuți morți	Decedați sub 1 an	Născuți vii	Decedați	Spor natural	Căsătorii	Divorțuri	Născuți morți	Decedați sub 1 an
<b>9930</b>	<b>95454</b>	<b>33,8</b>	<b>26,4</b>	<b>7,4</b>	<b>13,5</b>	<b>0,60</b>	<b>2,4</b>	<b>227,9</b>
3219	12268	26,9	25,0	1,9	12,9	1,25	5,8	222,8
6711	83186	35,2	26,7	8,5	13,7	0,47	1,8	228,7
<b>11029</b>	<b>90612</b>	<b>37,6</b>	<b>22,6</b>	<b>15,0</b>	<b>12,9</b>	<b>0,75</b>	<b>2,3</b>	<b>192,3</b>
3671	11123	29,3	21,2	8,1	12,7	1,32	5,9	178,7
7358	79489	39,3	22,8	16,5	13,0	0,63	1,8	194,4
<b>11216</b>	<b>96861</b>	<b>37,9</b>	<b>23,3</b>	<b>14,6</b>	<b>11,1</b>	<b>0,65</b>	<b>2,3</b>	<b>201,4</b>
3636	12122	28,8	22,4	6,4	11,4	1,12	5,7	190,7
7580	84739	39,8	23,6	16,2	11,1	0,55	1,8	203,0
<b>11080</b>	<b>97516</b>	<b>36,5</b>	<b>23,2</b>	<b>13,3</b>	<b>10,3</b>	<b>0,60</b>	<b>2,4</b>	<b>207,7</b>
3520	12000	27,4	21,7	5,7	10,3	1,05	5,6	191,9
7560	85516	38,4	23,5	14,9	10,3	0,30	1,9	210,2
<b>10658</b>	<b>94720</b>	<b>36,9</b>	<b>23,1</b>	<b>13,8</b>	<b>9,6</b>	<b>0,52</b>	<b>2,2</b>	<b>196,5</b>
3190	11255	26,8	20,6	6,2	8,9	0,97	5,1	178,8
7468	83465	39,2	23,6	15,6	9,8	0,42	1,8	199,2
<b>10088</b>	<b>88557</b>	<b>35,8</b>	<b>21,1</b>	<b>14,7</b>	<b>9,6</b>	<b>0,57</b>	<b>2,1</b>	<b>186,9</b>
2891	10482	24,9	18,7	6,2	8,5	1,01	4,8	173,9
7197	78075	38,2	21,6	16,6	9,9	0,47	1,7	188,8
<b>9854</b>	<b>95190</b>	<b>36,2</b>	<b>22,3</b>	<b>13,9</b>	<b>9,8</b>	<b>0,52</b>	<b>2,0</b>	<b>196,0</b>
2872	11633	24,8	20,3	4,5	8,8	0,99	4,6	185,9
6982	83557	38,8	22,8	16,0	10,0	0,41	1,7	197,5
<b>9966</b>	<b>99428</b>	<b>34,9</b>	<b>23,0</b>	<b>11,9</b>	<b>10,0</b>	<b>0,52</b>	<b>2,1</b>	<b>209,2</b>
2829	11752	23,7	19,4	4,3	8,9	0,92	4,5	188,5
7137	87676	37,6	23,8	13,8	10,3	0,43	1,7	212,3
<b>10622</b>	<b>90204</b>	<b>35,6</b>	<b>20,3</b>	<b>15,3</b>	<b>9,3</b>	<b>0,51</b>	<b>2,2</b>	<b>183,5</b>
3205	11747	24,4	18,8	5,6	9,2	0,95	4,9	179,0
7417	78457	38,4	20,6	17,8	9,4	0,40	1,7	184,2
<b>10405</b>	<b>93595</b>	<b>33,9</b>	<b>21,6</b>	<b>12,3</b>	<b>9,1</b>	<b>0,49</b>	<b>2,2</b>	<b>197,5</b>
3289	12229	23,4	20,1	3,3	8,5	0,90	5,1	190,0
7116	81366	36,5	22,0	14,5	9,3	0,39	1,7	198,7

**Cap. III Date statistice actualizate 1930-1940 și 1940-2020 publicate în statisticile oficiale ale INS, la teritoriul actual al României**

**3. Serii de date reconstituite la teritoriul actual al României publicate în statisticile oficiale ale INS**

- 3.1 Populația pe medii, la 1 iulie, și densitatea populației, în anii 1930-1940 și 1946-2020
- 3.2 Populația rezidentă pe medii, la 1 iulie, și densitatea populației, în anii 2002-2020
- 3.2 Născuți-vii și rata de natalitate, pe medii de rezidență, în anii 1930-1940 și 1946-2020
- 3.3 Decedați și rata de mortalitate, pe medii de rezidență, în anii 1930-1940 și 1946-2020
- 3.4 Căsătorii și rata de nupțialitate, pe medii de rezidență, în anii 1930-1940 și 1946-2020
- 3.5 Divorțuri și rata de divorțialitate, pe medii de rezidență, în anii 1930-1940 și 1946-2020

**Tabel 3.1 POPULAȚIA PE MEDII, LA 1 IULIE, ȘI DENSITATEA POPULAȚIEI, ÎN ANII 1930-1940 ȘI 1946-2020**

Anii	Numărul locuitorilor (mii persoane)			În procente față de total (%)		Densitatea populației (loc/km <sup>2</sup> )
	Total	Urban	Rural	Urban	Rural	
1930	<b>14141</b>	2908	11233	20,6	79,4	59,5
1931	<b>14355</b>	2969	11386	20,7	79,3	60,4
1932	<b>14554</b>	3042	11512	20,9	79,1	61,3
1933	<b>14730</b>	3113	11617	21,1	78,9	62,0
1934	<b>14924</b>	3184	11740	21,3	78,7	62,8
1935	<b>15069</b>	3262	11807	21,6	78,4	63,4
1936	<b>15256</b>	3335	11921	21,9	78,1	64,2
1937	<b>15434</b>	3407	12027	22,1	77,9	65,0
1938	<b>15601</b>	3475	12126	22,3	77,7	65,7
1939	<b>15751</b>	3542	12209	22,5	77,5	66,3
1940	<b>15907</b>	3624	12283	22,8	77,2	67,0
1946	<b>15791</b>	3605	12186	22,8	77,2	66,5
1947	<b>15849</b>	3632	12217	22,9	77,1	66,7
1948	<b>15893</b>	3747	12146	23,6	76,4	66,9
1949	<b>16084</b>	3875	12209	24,1	75,9	67,7
1950	<b>16311</b>	4035	12276	24,7	75,3	68,7
1951	<b>16464</b>	4175	12289	25,4	74,6	69,3
1952	<b>16630</b>	4299	12331	25,9	74,1	70,0
1953	<b>16847</b>	4424	12423	26,3	73,7	70,9
1954	<b>17040</b>	4566	12474	26,8	73,2	71,7
1955	<b>17325</b>	4681	12644	27,0	73,0	72,9
1956	<b>17583</b>	5515	12068	31,4	68,6	74,0
1957	<b>17829</b>	5620	12209	31,5	68,5	75,1
1958	<b>18056</b>	5726	12330	31,7	68,3	76,0
1959	<b>18226</b>	5811	12415	31,9	68,1	76,7
1960	<b>18403</b>	5912	12491	32,1	67,9	77,5
1961	<b>18567</b>	6030	12537	32,5	67,5	78,2
1962	<b>18681</b>	6110	12571	32,7	67,3	78,7
1963	<b>18813</b>	6234	12579	33,1	66,9	79,2
1964	<b>18927</b>	6317	12610	33,4	66,6	79,7
1965	<b>19027</b>	6417	12610	33,7	66,3	80,1
1966	<b>19141</b>	7344	11797	38,4	61,6	80,6

**Tabel 3.1 POPULAȚIA PE MEDII, LA 1 IULIE, ȘI DENSITATEA POPULAȚIEI,  
ÎN ANII 1930-1940 ȘI 1946-2020 - continuare**

Anii	Numărul locuitorilor (mii persoane)			În procente față de total (%)		Densitatea populației (loc/km <sup>2</sup> )
	Total	Urban	Rural	Urban	Rural	
1967	<b>19285</b>	7468	11817	38,7	61,3	81,2
1968	<b>19721</b>	7145	12576	36,2	63,8	83,0
1969	<b>20010</b>	7316	12694	36,6	63,4	84,3
1970	<b>20253</b>	7465	12788	36,9	63,1	85,3
1971	<b>20470</b>	7620	12850	37,2	62,8	86,2
1972	<b>20663</b>	7777	12886	37,6	62,4	87,0
1973	<b>20828</b>	7939	12889	38,1	61,9	87,7
1974	<b>21029</b>	8143	12886	38,7	61,3	88,5
1975	<b>21245</b>	8339	12906	39,3	60,7	89,5
1976	<b>21446</b>	8556	12890	39,9	60,1	90,3
1977	<b>21658</b>	9518	12140	43,9	56,1	91,2
1978	<b>21855</b>	9779	12076	44,7	55,3	92,0
1979	<b>22048</b>	9886	12162	44,8	55,2	92,8
1980	<b>22201</b>	10172	12029	45,8	54,2	93,5
1981	<b>22353</b>	10485	11868	46,9	53,1	94,1
1982	<b>22478</b>	10872	11606	48,4	51,6	94,6
1983	<b>22553</b>	11054	11499	49,0	51,0	95,0
1984	<b>22625</b>	11142	11483	49,2	50,8	95,3
1985	<b>22725</b>	11370	11355	50,0	50,0	95,7
1986	<b>22823</b>	11540	11283	50,6	49,4	96,1
1987	<b>22940</b>	11771	11169	51,3	48,7	96,6
1988	<b>23054</b>	11962	11092	51,9	48,1	97,1
1989	<b>23152</b>	12312	10840	53,2	46,8	97,5
1990	<b>23207</b>	12609	10598	54,3	45,7	97,7
1991	<b>23185</b>	12552	10633	54,1	45,9	97,3
1992	<b>23127</b>	12521	10606	54,1	45,9	97,0
1993	<b>23098</b>	12587	10511	54,5	45,5	96,9
1994	<b>23079</b>	12629	10450	54,7	45,3	96,8
1995	<b>23034</b>	12664	10370	55,0	45,0	96,6
1996	<b>22963</b>	12639	10324	55,0	45,0	96,3
1997	<b>22904</b>	12627	10277	55,1	44,9	96,1
1998	<b>22865</b>	12605	10260	55,1	44,9	95,9
1999	<b>22825</b>	12578	10247	55,1	44,9	95,7
2000	<b>22810</b>	12546	10264	55,0	45,0	95,7
2001	<b>22792</b>	12993	9799	57,0	43,0	95,6
2002	<b>22748</b>	12528	10220	55,1	44,9	95,4
2003	<b>22702</b>	12520	10182	55,1	44,9	95,2
2004	<b>22657</b>	12883	9774	56,9	43,1	95,0
2005	<b>22621</b>	12800	9821	56,6	43,4	94,9

**Tabel 3.1 POPULAȚIA PE MEDII, LA 1 IULIE, ȘI DENSITATEA POPULAȚIEI,  
ÎN ANII 1930-1940 ȘI 1946-2020 - continuare**

Anii	Numărul locuitorilor (mii persoane)			În procente față de total (%)		Densitatea populației (loc/km <sup>2</sup> )
	Total	Urban	Rural	Urban	Rural	
2006	<b>22594</b>	12842	9752	56,8	43,2	94,8
2007	<b>22563</b>	12819	9744	56,8	43,2	94,6
2008	<b>22542</b>	12784	9758	56,7	43,3	94,6
2009	<b>22520</b>	12771	9749	56,7	43,3	94,5
2010	<b>22492</b>	12755	9737	56,7	43,3	94,3
2011	<b>22442</b>	12709	9733	56,6	43,4	94,1
2012	<b>22402</b>	12663	9739	56,5	43,5	94,0
2013	<b>22360</b>	12636	9724	56,5	43,5	93,8
2014	<b>22300</b>	12585	9715	56,4	43,6	93,5
2015	<b>22286</b>	12579	9707	56,4	43,6	93,5
2016	<b>22248</b>	12535	9713	56,3	43,7	93,3
2017	<b>22219</b>	12522	9697	56,4	43,6	93,2
2018	<b>22209</b>	12525	9684	56,4	43,6	93,2
2019	<b>22193</b>	12521	9672	56,4	43,6	93,1
2020	<b>22142</b>	12492	9650	56,4	43,6	92,9

**Notă:** Pentru perioada 1992-2020 datele se referă la populația după domiciliu.

**Populația după domiciliu** reprezintă numărul persoanelor cu cetățenie română și domiciliul pe teritoriul României, delimitat după criteriile administrativ-teritoriale.

**Tabel 3.2 POPULAȚIA REZIDENTĂ PE MEDII, LA 1 IULIE, ȘI DENSITATEA POPULAȚIEI, ÎN ANII 2002-2019**

Anii	Numărul locuitorilor (mii persoane)			În procente față de total (%)		Densitatea populației (loc/km <sup>2</sup> )
	Total	Urban	Rural	Urban	Rural	
2002	<b>21675775</b>	11456134	10219641	52,9	47,1	90,9
2003	<b>21574365</b>	11437954	10136411	53,0	47,0	90,5
2004	<b>21451845</b>	11563797	9888048	53,9	46,1	90,0
2005	<b>21319673</b>	11732958	9586715	55,0	45,0	89,4
2006	<b>21193749</b>	11748344	9445405	55,4	44,6	88,9
2007	<b>20882980</b>	11455494	9427486	54,9	45,1	87,6
2008	<b>20537848</b>	11102802	9435046	54,1	45,9	86,2
2009	<b>20367437</b>	10976558	9390879	53,9	46,1	85,4
2010	<b>20246798</b>	10922169	9324629	53,9	46,1	84,9
2011	<b>20147657</b>	10878099	9269558	54,0	46,0	84,5
2012	<b>20060182</b>	10823218	9236964	54,0	46,0	84,1
2013	<b>19988694</b>	10772678	9126016	53,9	46,1	83,8
2014	<b>19916451</b>	10728929	9187522	53,9	46,1	83,5
2015	<b>19822250</b>	10671868	9150382	53,8	46,2	83,2
2016	<b>19706424</b>	10586210	9120214	53,7	46,3	82,7
2017	<b>19592933</b>	10521118	9071815	53,7	46,3	82,2
2018	<b>19476713</b>	10481512	8995201	53,8	46,2	81,7
2019	<b>19375835</b>	10458061	8917774	54,0	46,0	81,3

**Notă: Populația rezidentă** reprezintă totalitatea persoanelor cu cetățenie română, străini și fără cetățenie, care au reședința obișnuită pe teritoriul României. Populația rezidentă la o anumită dată a fost determinată conform metodologiei și reglementărilor internaționale în domeniu.

**Tabel 3.3 NĂSCUȚI-VII ȘI RATA DE NATALITATE, PE MEDII DE REZIDENȚĂ, ÎN ANII 1930-1940 ȘI 1946-2020**

Anii	Născuți-vii			Rata de natalitate (născuți-vii la 1000 locuitori)		
	Total	Urban	Rural	Total	Urban	Rural
1930	<b>482084</b>	67732	414352	<b>34,1</b>	23,3	36,9
1931	<b>471843</b>	64931	406912	<b>32,9</b>	21,9	35,7
1932	<b>510401</b>	65006	445395	<b>35,1</b>	21,4	38,7
1933	<b>459297</b>	60824	398473	<b>31,2</b>	19,5	34,3
1934	<b>468344</b>	61199	407145	<b>31,4</b>	19,2	34,7
1935	<b>453381</b>	61197	392184	<b>30,1</b>	18,8	33,2
1936	<b>482462</b>	64124	418338	<b>31,6</b>	19,2	35,1
1937	<b>470999</b>	64526	406473	<b>30,5</b>	18,9	33,8
1938	<b>459755</b>	64854	394901	<b>29,5</b>	18,7	32,6
1939	<b>445493</b>	63906	381587	<b>28,3</b>	18,0	31,3
1940	<b>414235</b>	58566	355669	<b>26,0</b>	16,2	29,0
1946	<b>391273</b>	63185	328088	<b>24,8</b>	17,5	26,9
1947	<b>370562</b>	59889	310673	<b>23,4</b>	16,5	25,4
1948	<b>379868</b>	61446	318422	<b>23,9</b>	16,4	26,2
1949	<b>444065</b>	76499	367566	<b>27,6</b>	19,7	30,1
1950	<b>426820</b>	81263	345557	<b>26,2</b>	20,1	28,1
1951	<b>412534</b>	85119	327415	<b>25,1</b>	20,4	26,6
1952	<b>413217</b>	83346	329871	<b>24,8</b>	19,4	26,8
1953	<b>401717</b>	88180	313537	<b>23,8</b>	19,9	25,2
1954	<b>422346</b>	91638	330708	<b>24,8</b>	20,1	26,5
1955	<b>442864</b>	96289	346575	<b>25,6</b>	20,6	27,4
1956	<b>425704</b>	107884	317820	<b>24,2</b>	19,5	26,3
1957	<b>407819</b>	101850	305969	<b>22,9</b>	18,1	25,1
1958	<b>390500</b>	95267	295233	<b>21,6</b>	16,7	24,0
1959	<b>368007</b>	86982	281025	<b>20,2</b>	15,0	22,6
1960	<b>352241</b>	86639	265602	<b>19,1</b>	14,6	21,3
1961	<b>324859</b>	84064	240795	<b>17,5</b>	13,9	19,2
1962	<b>301985</b>	80931	221054	<b>16,2</b>	13,2	17,6
1963	<b>294886</b>	83095	211791	<b>15,7</b>	13,3	16,8
1964	<b>287383</b>	80427	206956	<b>15,2</b>	12,7	16,4
1965	<b>278362</b>	77568	200794	<b>14,6</b>	12,1	15,9
1966	<b>273678</b>	83702	189976	<b>14,3</b>	11,4	16,1
1967	<b>527764</b>	201234	326530	<b>27,4</b>	26,9	27,6
1968	<b>526091</b>	182686	343405	<b>26,7</b>	25,6	27,3
1969	<b>465764</b>	154789	310975	<b>23,3</b>	21,2	24,5
1970	<b>427034</b>	137760	289274	<b>21,1</b>	18,5	22,6
1971	<b>400146</b>	128915	271231	<b>19,5</b>	16,9	21,1
1972	<b>389153</b>	127995	261158	<b>18,8</b>	16,5	20,3
1973	<b>378696</b>	128503	250193	<b>18,2</b>	16,2	19,4
1974	<b>427732</b>	158659	269073	<b>20,3</b>	19,5	20,9
1975	<b>418185</b>	160552	257633	<b>19,7</b>	19,3	20,0
1976	<b>417353</b>	167518	249835	<b>19,5</b>	19,6	19,4
1977	<b>423958</b>	177170	246788	<b>19,6</b>	18,6	20,3
1978	<b>416598</b>	174410	242188	<b>19,1</b>	17,8	20,1
1979	<b>410603</b>	176441	234162	<b>18,6</b>	18,8	18,5
1980	<b>398904</b>	177526	221378	<b>18,0</b>	18,4	17,6

**Tabel 3.3 NĂSCUȚI-VII ȘI RATA DE NATALITATE, PE MEDII DE REZIDENȚĂ,  
ÎN ANII 1930-1940 ȘI 1946-2020 - continuare**

Anii	Născuți-vii			Rata de natalitate (născuți-vii la 1000 locuitori)		
	Total	Urban	Rural	Total	Urban	Rural
1981	<b>381101</b>	174470	206631	<b>17,0</b>	17,6	16,6
1982	<b>344369</b>	160707	183662	<b>15,3</b>	15,8	15,0
1983	<b>321498</b>	150402	171096	<b>14,3</b>	14,4	14,1
1984	<b>350741</b>	169349	181392	<b>15,5</b>	16,0	15,1
1985	<b>358797</b>	174313	184484	<b>15,8</b>	16,2	15,4
1986	<b>376896</b>	180278	196618	<b>16,5</b>	16,5	16,5
1987	<b>383199</b>	180993	202206	<b>16,7</b>	16,3	17,1
1988	<b>380043</b>	179889	200154	<b>16,5</b>	16,0	17,0
1989	<b>369544</b>	176739	192805	<b>16,0</b>	15,1	16,8
1990	<b>314746</b>	156950	157796	<b>13,6</b>	12,9	14,3
1991	<b>275275</b>	135417	139858	<b>11,9</b>	11,0	12,9
1992	<b>260393</b>	124016	136377	<b>11,3</b>	9,9	12,9
1993	<b>249994</b>	117298	132696	<b>10,8</b>	9,3	12,6
1994	<b>246736</b>	114422	132314	<b>10,7</b>	9,1	12,7
1995	<b>236640</b>	109722	126918	<b>10,3</b>	8,7	12,2
1996	<b>231348</b>	108226	123122	<b>10,1</b>	8,6	11,9
1997	<b>236891</b>	110009	126882	<b>10,3</b>	8,7	12,3
1998	<b>237297</b>	110186	127111	<b>10,4</b>	8,7	12,4
1999	<b>234600</b>	108542	126058	<b>10,3</b>	8,6	12,3
2000	<b>234521</b>	108254	126267	<b>10,3</b>	8,6	12,3
2001	<b>220368</b>	102432	117936	<b>9,7</b>	7,9	12,0
2002	<b>210529</b>	98190	112339	<b>9,3</b>	7,8	11,0
2003	<b>212459</b>	100915	111544	<b>9,4</b>	8,1	11,0
2004	<b>216261</b>	111348	104913	<b>9,5</b>	8,6	10,7
2005	<b>221020</b>	117780	103240	<b>9,8</b>	9,2	10,5
2006	<b>219483</b>	119477	100006	<b>9,7</b>	9,3	10,3
2007	<b>214728</b>	116367	98361	<b>9,5</b>	9,1	10,1
2008	<b>221900</b>	121518	100382	<b>9,8</b>	9,5	10,3
2009	<b>222388</b>	121864	100524	<b>9,9</b>	9,5	10,3
2010	<b>212199</b>	117851	94348	<b>9,4</b>	9,2	9,7
2011	<b>196242</b>	106667	89575	<b>8,7</b>	8,4	9,2
2012	<b>201104</b>	108425	92679	<b>9,0</b>	8,6	9,5
2013	<b>214932</b>	118112	96820	<b>9,6</b>	9,3	10,0
2014	<b>202501</b>	110442	92059	<b>9,1</b>	8,8	9,5
2015	<b>206190</b>	113590	92600	<b>9,3</b>	9,0	9,5
2016	<b>209641</b>	115105	94536	<b>9,4</b>	9,2	9,7
2017	<b>214928</b>	118885	96043	<b>9,7</b>	9,5	9,9
2018	<b>206575</b>	113953	92622	<b>9,3</b>	9,1	9,6
2019	<b>203109</b>	111775	91334	<b>9,2</b>	8,9	9,4
2020	<b>178609</b>	95191	83418	<b>8,1</b>	7,6	8,6

**Sursa datelor:** INS, Statistica demografică.

Pentru calculul ratelor de natalitate s-a utilizat populația după domiciliu la 1 iulie a fiecărui an.

Până în anul 2011, în numărul născuților-vii au fost incluși născuții-vii ai căror mame aveau la data nașterii, domiciliul în România și a căror naștere a fost înregistrată la oficiile de stare civilă din România. Începând cu anul 2012 sunt incluși născuții-vii ai căror mame aveau la data nașterii, domiciliul sau reședința obișnuită în România și a căror naștere a fost înregistrată la oficiile de stare civilă din România.

Datele pentru perioada 2013-2017 au fost revizuite, conform Calendarului de revizuirii al INS.

Datele pentru anii 2018 și 2019 sunt definitive.

Datele absolute pentru anul 2020 sunt semi-definitive, iar ratele sunt provizorii.

**Tabel 3.4 DECEDAȚI ȘI RATA DE MORTALITATE, PE MEDII DE REZIDENȚĂ,  
ÎN ANII 1930-1940 ȘI 1946-2020**

Anii	Decedați			Rata de mortalitate (decedați la 1000 locuitori)		
	Total	Urban	Rural	Total	Urban	Rural
1930	<b>272649</b>	51360	221289	<b>19,3</b>	17,7	19,7
1931	<b>294060</b>	54588	239472	<b>20,5</b>	18,4	21,0
1932	<b>306918</b>	54534	252384	<b>21,1</b>	17,9	21,9
1933	<b>272302</b>	49895	222407	<b>18,5</b>	16,0	19,1
1934	<b>296444</b>	51804	244640	<b>19,9</b>	16,3	20,8
1935	<b>302676</b>	55483	247193	<b>20,1</b>	17,0	20,9
1936	<b>294528</b>	56586	237942	<b>19,3</b>	17,0	20,0
1937	<b>291605</b>	56200	235405	<b>18,9</b>	16,5	19,6
1938	<b>297568</b>	59357	238211	<b>19,1</b>	17,1	19,6
1939	<b>286897</b>	56177	230720	<b>18,2</b>	15,9	18,9
1940	<b>300722</b>	62189	238533	<b>18,9</b>	17,2	19,4
1946	<b>296439</b>	64803	231636	<b>18,8</b>	18,0	19,0
1947	<b>349331</b>	78069	271262	<b>22,0</b>	21,5	22,2
1948	<b>248238</b>	52473	195765	<b>15,6</b>	14,0	16,1
1949	<b>219881</b>	47711	172170	<b>13,7</b>	12,3	14,1
1950	<b>202010</b>	50836	151174	<b>12,4</b>	12,6	12,3
1951	<b>210021</b>	55932	154089	<b>12,8</b>	13,4	12,5
1952	<b>195287</b>	43186	152101	<b>11,7</b>	10,0	12,3
1953	<b>194752</b>	42669	152083	<b>11,6</b>	9,6	12,2
1954	<b>195091</b>	42687	152404	<b>11,5</b>	9,3	12,2
1955	<b>167535</b>	36746	130789	<b>9,7</b>	7,9	10,3
1956	<b>174847</b>	46298	128549	<b>9,9</b>	8,4	10,6
1957	<b>181923</b>	48461	133462	<b>10,2</b>	8,6	10,9
1958	<b>156511</b>	43810	112701	<b>8,7</b>	7,7	9,1
1959	<b>186767</b>	51269	135498	<b>10,2</b>	8,8	10,9
1960	<b>160720</b>	45721	114999	<b>8,7</b>	7,7	9,2
1961	<b>161936</b>	45864	116072	<b>8,7</b>	7,6	9,3
1962	<b>172429</b>	49445	122984	<b>9,2</b>	8,1	9,8
1963	<b>155767</b>	47154	108613	<b>8,3</b>	7,6	8,6
1964	<b>152476</b>	46865	105611	<b>8,1</b>	7,4	8,4
1965	<b>163393</b>	50180	113213	<b>8,6</b>	7,8	9,0
1966	<b>157445</b>	52427	105018	<b>8,2</b>	7,1	8,9
1967	<b>179129</b>	60944	118185	<b>9,3</b>	8,2	10,0
1968	<b>188509</b>	60478	128031	<b>9,6</b>	8,5	10,2
1969	<b>201225</b>	63746	137479	<b>10,1</b>	8,7	10,8
1970	<b>193255</b>	61664	131591	<b>9,5</b>	8,3	10,3
1971	<b>194306</b>	62719	131587	<b>9,5</b>	8,2	10,2
1972	<b>189793</b>	62745	127048	<b>9,2</b>	8,1	9,9
1973	<b>203559</b>	66092	137467	<b>9,8</b>	8,3	10,7
1974	<b>191286</b>	65325	125961	<b>9,1</b>	8,0	9,8
1975	<b>197538</b>	67560	129978	<b>9,3</b>	8,1	10,1
1976	<b>204873</b>	69126	135747	<b>9,6</b>	8,1	10,5
1977	<b>208685</b>	73847	134838	<b>9,6</b>	7,8	11,1
1978	<b>211846</b>	75127	136719	<b>9,7</b>	7,7	11,3
1979	<b>217509</b>	78161	139348	<b>9,9</b>	8,3	11,0
1980	<b>231876</b>	83112	148764	<b>10,4</b>	8,6	11,9
1981	<b>224635</b>	82214	142421	<b>10,0</b>	8,3	11,5
1982	<b>224120</b>	82697	141423	<b>10,0</b>	8,1	11,5
1983	<b>233892</b>	85888	148004	<b>10,4</b>	8,3	12,2
1984	<b>233699</b>	86951	146748	<b>10,3</b>	8,2	12,2
1985	<b>246670</b>	92284	154386	<b>10,9</b>	8,6	12,9



**Tabel 3.4 DECEDAȚI ȘI RATA DE MORTALITATE, PE MEDII DE REZIDENȚĂ, ÎN ANII 1930-1940 ȘI 1946-2020 - continuare**

Anii	Decedați			Rata de mortalitate (decedați la 1000 locuitori)		
	Total	Urban	Rural	Total	Urban	Rural
1986	242330	92603	149727	10,6	8,5	12,6
1987	254286	98094	156192	11,1	8,8	13,2
1988	253370	96911	156459	11,0	8,6	13,3
1989	247306	98686	148620	10,7	8,5	12,9
1990	247086	99331	147755	10,6	8,2	13,4
1991	251760	101460	150300	10,9	8,2	13,9
1992	263855	106784	157071	11,4	8,5	14,8
1993	263323	107482	155841	11,4	8,5	14,8
1994	266101	108771	157330	11,5	8,6	15,1
1995	271672	112205	159467	11,8	8,9	15,4
1996	286158	116450	169708	12,5	9,2	16,4
1997	279315	115997	163318	12,2	9,2	15,9
1998	269166	112733	156433	11,8	8,9	15,2
1999	265194	111159	154035	11,6	8,8	15,0
2000	255820	108436	147384	11,2	8,6	14,4
2001	259603	110063	149540	11,4	8,5	15,3
2002	269666	113225	156441	11,9	9,0	15,3
2003	266575	112283	154292	11,7	9,0	15,2
2004	258890	114316	144574	11,4	8,9	14,8
2005	262101	116809	145292	11,6	9,1	14,8
2006	258094	116384	141710	11,4	9,1	14,5
2007	251965	114562	137403	11,2	8,9	14,1
2008	253202	114352	138850	11,2	8,9	14,2
2009	257213	116168	141045	11,4	9,1	14,5
2010	259723	117632	142091	11,5	9,2	14,6
2011	251439	114648	136791	11,2	9,0	14,1
2012	255539	117661	137878	11,4	9,3	14,2
2013	250466	116407	134059	11,2	9,2	13,8
2014	255604	119405	136199	11,5	9,5	14,0
2015	262981	123725	139256	11,8	9,8	14,3
2016	258896	123027	135869	11,6	9,8	14,0
2017	262811	124944	137867	11,8	10,0	14,2
2018	264317	126258	138059	11,9	10,1	14,3
2019	260353	125364	134989	11,7	10,0	14,0
2020	297345	147884	149461	13,4	11,8	15,5

**Sursa datelor:** INS, Statistica demografică.

Pentru calculul ratelor de mortalitate s-a utilizat populația după domiciliu la 1 iulie a fiecărui an.

Până în anul 2011, în numărul decedaților au fost incluși decedații care aveau domiciliul în România. Începând cu anul 2012 sunt incluși decedații care aveau domiciliul sau reședința obișnuită în România.

Datele pentru perioada 2013-2017 au fost revizuite, conform Calendarului de revizuire al INS.

Datele pentru anii 2018 și 2019 sunt definitive.

Datele absolute pentru anul 2020 sunt semi-definitive, iar ratele sunt provizorii.

**Notă:** Ratele prezentate începând cu anul 1992 au fost recalulate ca urmare a diseminării indicatorului Populația după domiciliu la 1 iulie, pentru perioada ulterioară anului 1992 și reprezintă revizuirea datelor publicate anterior datei de 20.10.2015.

Datele pentru anul 2013 sunt definitive și reprezintă revizuirea datelor semi-definitive publicate anterior datei de 20.10.2015.

**Tabel 3.5 CĂSĂTORII ȘI RATA DE NUPTIALITATE, PE MEDII DE REZIDENȚĂ, ÎN ANII 1930-1940 ȘI 1946-2020**

Anii	Căsătorii			Rata de nupțialitate (căsătorii la 1000 locuitori)		
	Total	Urban	Rural	Total	Urban	Rural
1930	<b>133468</b>	23847	109621	<b>9,4</b>	8,2	9,8
1931	<b>132827</b>	22787	110040	<b>9,3</b>	7,7	9,7
1932	<b>137354</b>	24924	112430	<b>9,4</b>	8,2	9,8
1933	<b>122655</b>	25539	97116	<b>8,3</b>	8,2	8,4
1934	<b>136422</b>	28317	108105	<b>9,1</b>	8,9	9,2
1935	<b>134044</b>	29851	104193	<b>8,9</b>	9,2	8,8
1936	<b>142518</b>	30867	111651	<b>9,3</b>	9,3	9,4
1937	<b>146447</b>	31663	114784	<b>9,5</b>	9,3	9,5
1938	<b>139722</b>	31169	108553	<b>9,0</b>	9,0	9,0
1939	<b>127400</b>	35225	92175	<b>8,1</b>	9,9	7,5
1940	<b>138511</b>	38683	99828	<b>8,7</b>	10,7	8,1
1946	<b>185969</b>	39482	146487	<b>11,8</b>	11,0	12,0
1947	<b>155357</b>	35824	119533	<b>9,8</b>	9,9	9,8
1948	<b>178732</b>	42597	136135	<b>11,2</b>	11,4	11,2
1949	<b>186274</b>	50990	135284	<b>11,6</b>	13,2	11,1
1950	<b>190043</b>	51557	138486	<b>11,7</b>	12,8	11,3
1951	<b>169805</b>	48345	121460	<b>10,3</b>	11,6	9,9
1952	<b>169340</b>	50330	119010	<b>10,2</b>	11,7	9,7
1953	<b>174799</b>	53315	121484	<b>10,4</b>	12,1	9,8
1954	<b>205828</b>	62507	143321	<b>12,1</b>	13,7	11,5
1955	<b>197010</b>	61607	135403	<b>11,4</b>	13,2	10,7
1956	<b>205460</b>	70469	134991	<b>11,7</b>	12,8	11,2
1957	<b>203930</b>	72368	131562	<b>11,4</b>	12,9	10,8
1958	<b>211062</b>	75994	135068	<b>11,7</b>	13,3	11,0
1959	<b>194731</b>	74886	119845	<b>10,7</b>	12,9	9,7
1960	<b>197654</b>	80222	117432	<b>10,7</b>	13,6	9,4
1961	<b>180465</b>	75840	104625	<b>9,7</b>	12,6	8,3
1962	<b>184676</b>	80179	104497	<b>9,9</b>	13,1	8,3
1963	<b>174931</b>	78578	96353	<b>9,3</b>	12,6	7,7
1964	<b>169520</b>	75926	93594	<b>9,0</b>	12,0	7,4
1965	<b>164229</b>	74988	89241	<b>8,6</b>	11,7	7,1
1966	<b>171243</b>	83355	87888	<b>8,9</b>	11,4	7,4
1967	<b>154105</b>	69857	84248	<b>8,0</b>	9,4	7,1
1968	<b>146988</b>	62109	84879	<b>7,5</b>	8,7	6,7
1969	<b>140011</b>	61575	78436	<b>7,0</b>	8,4	6,2
1970	<b>145531</b>	65512	80019	<b>7,2</b>	8,8	6,3
1971	<b>150215</b>	69662	80553	<b>7,3</b>	9,1	6,3
1972	<b>157142</b>	76546	80596	<b>7,6</b>	9,8	6,3
1973	<b>170130</b>	85799	84331	<b>8,2</b>	10,8	6,5
1974	<b>175496</b>	91466	84030	<b>8,3</b>	11,2	6,5
1975	<b>188139</b>	102244	85895	<b>8,9</b>	12,3	6,7
1976	<b>195874</b>	109472	86402	<b>9,1</b>	12,8	6,7
1977	<b>199794</b>	109590	90204	<b>9,2</b>	11,5	7,4
1978	<b>201103</b>	109768	91335	<b>9,2</b>	11,2	7,6
1979	<b>198139</b>	108967	89172	<b>9,0</b>	11,6	7,0
1980	<b>182671</b>	101986	80685	<b>8,2</b>	10,6	6,4

**Tabel 3.5 CĂSĂTORII ȘI RATA DE NUPTIALITATE, PE MEDII DE REZIDENȚĂ,  
ÎN ANII 1930-1940 ȘI 1946-2020 - continuare**

Anii	Căsătorii			Rata de nupțialitate (căsătorii la 1000 locuitori)		
	Total	Urban	Rural	Total	Urban	Rural
1982	174448	97806	76642	7,8	9,6	6,2
1983	163826	91820	72006	7,3	8,8	5,9
1984	164110	93931	70179	7,3	8,9	5,8
1985	161094	91205	69889	7,1	8,5	5,8
1986	167254	94457	72797	7,3	8,6	6,1
1987	168079	95853	72226	7,3	8,6	6,1
1988	172527	99342	73185	7,5	8,8	6,2
1989	177943	104265	73678	7,7	8,9	6,4
1990	192652	110382	82270	8,3	9,1	7,5
1991	183388	101993	81395	7,9	8,3	7,5
1992	174593	92663	81930	7,5	7,4	7,7
1993	161595	85505	76090	7,0	6,8	7,2
1994	154221	82263	71958	6,7	6,5	6,9
1995	153943	83381	70562	6,7	6,6	6,8
1996	150388	84864	65524	6,5	6,7	6,3
1997	147105	82522	64583	6,4	6,5	6,3
1998	145303	82912	62391	6,4	6,6	6,1
1999	140014	81015	58999	6,1	6,4	5,8
2000	135808	79128	56680	6,0	6,3	5,5
2001	129930	77231	52699	5,7	5,9	5,4
2002	129018	76547	52471	5,7	6,1	5,1
2003	133953	81483	52470	5,9	6,5	5,2
2004	143304	90179	53125	6,3	7,0	5,4
2005	141832	92651	49181	6,3	7,2	5,0
2006	146637	96605	50032	6,5	7,5	5,1
2007	189240	104445	84795	8,4	8,1	8,7
2008	149439	96963	52476	6,6	7,6	5,4
2009	134275	86363	47912	6,0	6,8	4,9
2010	115778	74787	40991	5,1	5,9	4,2
2011	105599	67962	37637	4,7	5,3	3,9
2012	107760	68821	38939	4,8	5,4	4,0
2013	107507	68985	38522	4,8	5,5	4,0
2014	118075	76833	41242	5,3	6,1	4,2
2015	125454	80975	44479	5,6	6,4	4,6
2016	133183	84226	48957	6,0	6,7	5,0
2017	142613	91212	51401	6,4	7,3	5,3
2018	143292	91960	51332	6,5	7,3	5,3
2019	128610	77117	51493	5,8	6,2	5,3
2020	81343	46918	34425	3,7	3,8	3,6

**Sursa datelor:** INS, Statistica demografică.

Date definitive.

În numărul căsătoriilor sunt incluse căsătoriile persoanelor care aveau, la data încheierii căsătoriei, domiciliul în România, precum și căsătoriile persoanelor de cetățenie română care se căsătoresc în străinătate și care sunt înregistrate la oficiile de stare civilă din România.

**Notă:** Ratele prezentate începând cu anul 1992 au fost recalulate ca urmare a diseminării indicatorului Populația după domiciliu la 1 iulie, pentru perioada ulterioară anului 1992, și reprezintă revizuirii ale datelor publicate anterior datei de 20.10.2015.

**Tabel 3.6 DIVORȚURI ȘI RATA DE DIVORȚIALITATE, PE MEDII DE REZIDENȚĂ, ÎN ANII 1930-1940 ȘI 1946-2020**

Anii	Divorțuri			Rata de divorțialitate (divorțuri la 1000 locuitori)		
	Total	Urban	Rural	Total	Urban	Rural
1930	<b>6338</b>	2547	3791	<b>0,45</b>	0,88	0,34
1931	<b>6571</b>	2613	3958	<b>0,46</b>	0,88	0,35
1932	<b>6746</b>	2608	4138	<b>0,46</b>	0,86	0,36
1933	<b>6981</b>	2663	4318	<b>0,47</b>	0,86	0,37
1934	<b>7693</b>	3023	4670	<b>0,52</b>	0,95	0,40
1935	<b>8467</b>	3365	5102	<b>0,56</b>	1,03	0,43
1936	<b>9574</b>	3644	5930	<b>0,63</b>	1,09	0,50
1937	<b>10763</b>	3962	6801	<b>0,70</b>	1,16	0,57
1938	<b>11381</b>	4157	7224	<b>0,73</b>	1,20	0,60
1939	<b>9245</b>	3640	5605	<b>0,59</b>	1,03	0,46
1940	<b>8013</b>	3573	4440	<b>0,50</b>	0,99	0,36
1946	<b>21536</b>	8767	12769	<b>1,36</b>	2,43	1,05
1947	<b>19561</b>	8144	11417	<b>1,23</b>	2,24	0,93
1948	<b>17867</b>	7071	10796	<b>1,12</b>	1,89	0,89
1949	<b>21337</b>	8700	12637	<b>1,33</b>	2,25	1,04
1950	<b>23941</b>	10636	13305	<b>1,47</b>	2,64	1,08
1951	<b>20273</b>	8935	11338	<b>1,23</b>	2,14	0,92
1952	<b>23379</b>	10003	13376	<b>1,41</b>	2,33	1,08
1953	<b>21868</b>	9905	11963	<b>1,30</b>	2,24	0,96
1954	<b>28582</b>	12614	15968	<b>1,68</b>	2,76	1,28
1955	<b>31148</b>	14662	16486	<b>1,80</b>	3,13	1,30
1956	<b>29142</b>	15932	13210	<b>1,66</b>	2,89	1,09
1957	<b>33091</b>	17936	15155	<b>1,86</b>	3,19	1,24
1958	<b>35384</b>	19644	15740	<b>1,96</b>	3,44	1,28
1959	<b>30937</b>	18175	12762	<b>1,69</b>	3,12	1,03
1960	<b>36947</b>	22755	14192	<b>2,01</b>	3,85	1,14
1961	<b>33373</b>	21738	11635	<b>1,80</b>	3,61	0,93
1962	<b>38095</b>	25648	12447	<b>2,04</b>	4,19	0,99
1963	<b>36129</b>	24413	11716	<b>1,92</b>	3,92	0,93
1964	<b>35145</b>	23652	11493	<b>1,86</b>	3,74	0,91
1965	<b>36914</b>	25235	11679	<b>1,94</b>	3,93	0,93
1966	<b>25804</b>	17887	7917	<b>1,35</b>	2,44	0,67
1967 <sup>1)</sup>	<b>48</b>	33	15	*	*	*
1968	<b>4023</b>	3240	783	<b>0,20</b>	0,45	0,06
1969	<b>6991</b>	5433	1558	<b>0,35</b>	0,74	0,12
1970	<b>7865</b>	6007	1858	<b>0,39</b>	0,80	0,15
1971	<b>9570</b>	7339	2231	<b>0,47</b>	0,96	0,17
1972	<b>11254</b>	8544	2710	<b>0,54</b>	1,10	0,21
1973	<b>14472</b>	10800	3672	<b>0,69</b>	1,36	0,28
1974	<b>17951</b>	13391	4560	<b>0,85</b>	1,64	0,35
1975	<b>34479</b>	23153	11326	<b>1,62</b>	2,78	0,88
1976	<b>35945</b>	22417	13528	<b>1,68</b>	2,62	1,05
1977	<b>25726</b>	17155	8571	<b>1,19</b>	1,80	0,71
1978	<b>33190</b>	23824	9366	<b>1,52</b>	2,44	0,78
1979	<b>35855</b>	26129	9726	<b>1,63</b>	2,79	0,77
1980	<b>34130</b>	24336	9794	<b>1,54</b>	2,52	0,78

\* Sub 0,005.

<sup>1)</sup> Au fost modificate unele dispoziții legale referitoare la divorț (în octombrie 1966).

**Tabel 3.6 DIVORȚURI ȘI RATA DE DIVORȚIALITATE, PE MEDII DE REZIDENȚĂ,  
ÎN ANII 1930-1940 ȘI 1946-2020 - continuare**

Anii	Divorțuri			Rata de divorțialitate (divorțuri la 1000 locuitori)		
	Total	Urban	Rural	Total	Urban	Rural
1981	33635	24367	9268	1,50	2,45	0,75
1982	33164	24152	9012	1,48	2,37	0,73
1983	34534	25101	9433	1,53	2,41	0,78
1984	32853	24519	8334	1,45	2,31	0,69
1985	32587	24820	7767	1,43	2,30	0,65
1986	34562	26281	8281	1,51	2,40	0,70
1987	34110	26034	8076	1,49	2,34	0,68
1988	36775	27959	8816	1,60	2,48	0,75
1989	36008	27961	8047	1,56	2,40	0,70
1990	32966	25553	7413	1,42	2,10	0,67
1991	37031	28098	8933	1,60	2,27	0,82
1992	29290	22443	6847	1,27	1,79	0,65
1993	31193	23629	7564	1,35	1,88	0,72
1994	39663	29767	9896	1,72	2,36	0,95
1995	34906	26023	8883	1,52	2,05	0,86
1996	35586	26389	9197	1,55	2,09	0,89
1997	34752	25044	9708	1,52	1,98	0,94
1998	39985	28702	11283	1,75	2,28	1,10
1999	34408	25035	9373	1,51	1,99	0,91
2000	30725	22486	8239	1,35	1,79	0,80
2001	31135	22362	8773	1,37	1,72	0,90
2002	31790	22675	9115	1,40	1,81	0,89
2003	33073	23542	9531	1,46	1,88	0,94
2004	35225	25134	10091	1,55	1,95	1,03
2005	33193	23709	9484	1,47	1,85	0,97
2006	32672	23338	9334	1,45	1,82	0,96
2007	36308	26066	10242	1,61	2,03	1,05
2008	35685	24806	10879	1,58	1,94	1,11
2009	32341	22308	10033	1,44	1,75	1,03
2010	32632	22144	10488	1,45	1,74	1,08
2011	35780	25152	10628	1,59	1,98	1,09
2012	31324	21790	9534	1,40	1,72	0,98
2013	28507	19594	8913	1,27	1,55	0,92
2014	27188	18692	8496	1,22	1,49	0,87
2015	31527	21496	10031	1,41	1,71	1,03
2016	30497	20485	10012	1,37	1,63	1,03
2017	31147	20625	10522	1,40	1,65	1,09
2018	30857	19833	11024	1,39	1,58	1,14
2019	30197	19121	11076	1,36	1,53	1,15
2020	22785	14734	8051	1,03	1,18	0,83

**Sursa datelor:** INS, Statistica demografică.

Date definitive.

Pentru calculul ratelor de natalitate s-a utilizat populația după domiciliu la 1 iulie a fiecărui an.

În numărul divorțurilor sunt incluse divorțurile persoanelor ale căror divorțuri s-au încheiat la judecătorii, stări civile sau notari publici, în conformitate cu Legea nr. 202/2010, precum și divorțurile cetățenilor români care au divorțat în străinătate, transcrise în România.

**Notă:** Ratele prezentate începând cu anul 1992 au fost recalulate ca urmare a diseminării indicatorului Populația după domiciliu la 1 iulie, pentru perioada ulterioară anului 1992 și reprezintă revizuirii ale ratelor publicate anterior datei de 20.10.2015.

**Explicații asupra modalității de reconstituire a datelor asupra populației la teritoriul actual al României, publicarea acestor date în cadrul instituțional sau în articole inserate în materiale statistice de diverși autori și variabile ce au făcut obiectul reconstituirii datelor**

***Seria de date asupra populației și mișcării naturale a populației României în perioada 1860-1929 la teritoriul de după al Doilea Război Mondial, Direcția Centrală de Statistică, 1968  
Seria DCS-1968***

**I. Ce cuprinde seria**

**II. Originea și istoria seriei**

**III. Coerența datelor din serie în contextul datelor asupra populației și mișcării naturale a populației României în perioada 1871-1935. Argumente**

**IV. Importanța datelor din serie**

**I. Ce cuprinde seria**

**I.1. Trei tabele asupra numărului populației la începutul anului:**

- Tabelul 1. România, Vechea Românie și Transilvania, anii 1860-1900.
- Tabelul 2. România, Vechea Românie și Transilvania - pe medii, anii 1901-1919.
- Tabelul 3. România - pe medii, anii 1920-1929.

Nu sunt date pentru anii celor două războaie mondiale.

Observație: termenul Vechea Românie este cel utilizat de autorii reconstituirilor pentru toți anii.

Se referă atât la Vechea Românie din anii 1860-1881, cât și la Vechiul Regat din anii 1881-1919.

**I.2. Trei tabele asupra mișcării naturale a populației, date absolute și rate:**

- Tabelul 1. Mișcarea naturală a populației (inclusiv populația medie), România, Vechea Românie și Transilvania (născuți vii, decedați, spor natural, căsătorii), anii 1871-1898.
- Tabelul 2. Mișcarea naturală a populației (inclusiv populația medie), România, Vechea Românie și Transilvania (născuți vii, decedați, spor natural, căsătorii, născuți morți, decedați în primul an de viață) - pe medii, anii 1899-1919.
- Tabelul 3. Mișcarea naturală a populației (inclusiv populația medie), România (născuți vii, decedați, spor natural, căsătorii, divorțuri, născuți morți, decedați în primul an de viață) - pe medii, anii 1920-1929. Datele lipsesc la unii indicatori în unii ani.

Toate cele șase tabele sunt incluse în capitolul 2 al publicației lansate de Institutul Național de Statistică.

**II. Originea și istoria seriei**

În urma tratatului de pace de la sfârșitul celui de al Doilea Război Mondial România a pierdut Basarabia, Bucovina de Nord, Ținutul Herței și Cadrilaterul. Noul teritoriu național era cu 19 la sută mai mic decât cel al României Întregite iar populația cu 21 la sută. Se impunea recalcularea datelor asupra populației și fenomenelor demografice din anii dinaintea războiului la noul teritoriu al țării. Misiunea a revenit, imediat după război, Institutului Central de Statistică, aflat sub conducerea lui Sabin Manuila și având drept director al Oficiului de Studii pe distinsul sociolog Anton Golopenția.

Primele date calculate și publicate asupra populației și mișcării naturale a populației la noul teritoriu al țării sunt cele pentru anii 1945 și 1946, apărute în publicația *Comunicări statistice*<sup>(1)</sup> a Institutului Central de Statistică, nr. 18 din 15 august 1947. Datele recalculat supra populației în cei doi ani au avut la bază numărul populației la recensământul din 31 ianuarie 1941 în Transilvania de Nord ocupată (cu unele corecții privind retragerea populației din administrația maghiară a teritoriului) și numărul populației la recensământul din 6 aprilie 1941 în România. De altfel, Anton Golopenția și D.C. Georgescu precizează numărul populației în anul 1941 astfel determinat în prezentarea rezultatelor provizorii ale Recensământului populației din ianuarie 1948. Datele publicate pentru cei doi ani (reluat în Anuarul statistic 1948) au fost ulterior corectate, după publicarea rezultatelor recensământului din 25 ianuarie 1948, primul recensământ efectuat pe teritoriul de după război al țării. Acesta este contextul în care a început vasta operațiune de reconstituire a datelor demografice dinaintea de anul 1940 la Secția demografică a Institutului Central de Statistică, sub coordonarea lui Anton Golopenția (1909-1951). Doamna Sanda Golopenția, fiica distinsului sociolog, profesor la o prestigioasă universitate din SUA, Brown University, la Providence, statul Rhode Island, deține copia unui document din arhiva INS purtând titlul „Populația românească (României?) de la 1700 la 1948” (comunicare personală). Dosarul conține surse de date și informații din țară și din străinătate asupra populației de pe teritoriile locuite de români. Documentul este în mod evident componenta inițială majoră a întregului program de reconstituire conceput de Anton Golopenția și demarat sub coordonarea sa.

**Prima perioadă de reconstituire a datelor a fost 1930-1940.** Rezultatele, numărul populației („Populația probabilă la 1 iulie”, termen preluat din anuarele statistice ale ICS și abandonat ulterior) și mișcarea naturală a populației în anii 1930-1940, au fost publicate pentru întâia oară, alături de datele pentru anii 1946-1956, în Anuarul statistic al R.P.R. 1957 (R.P.R.: Republica Populară Română) și reluate apoi, în formă mai detaliată, în toate edițiile anuarului statistic și în alte publicații ale Direcției Centrale de Statistică (noul nume al instituției statistice naționale din 1951). În Anuarul statistic al R.P.R. 1961 la capitolul Populație se fac două precizări importante din perspectiva reconstituirilor. La Surse de date se menționează „Publicațiile demografice ale Institutului Central de Statistică pentru perioada 1930-1948” și „Lucrări curente ale Direcției Centrale de Statistică pentru perioada 1949-1960”. Anuarul demografic al Republicii Socialiste România publicat în anul 1967 este primul anuar demografic apărut după război (la care a contribuit și autorul acestei prezentări) și în care este publicată seria completă pentru anii 1930-1940 a populației și mișcării naturale a populației.

**A doua perioadă de reconstituire a datelor a fost 1860-1929.** După plecarea lui Anton Golopenția de la Institutul Central de Statistică (ICS) în luna septembrie 1948 activitățile de reconstituire au continuat la Secția demografică a institutului și apoi, din anul 1951, la Serviciul de statistică demografică al Direcției Centrale de Statistică, de aceeași specialiști care activaseră în Secția demografică a ICS. Autorul acestei prezentări se afla în Serviciul de statistică demografică din anul 1966 și era la curent cu reconstituirile. După finalizarea reconstituirilor prioritare pentru anii 1930-1940 (unde la mijlocul anilor 1950) și publicarea rezultatelor în anul 1957, s-a trecut la operațiuni de reconstituire pentru ani dinaintea de 1930, mai dificile deoarece sursele de date erau mai puțin numeroase pe măsura apropierea de anul 1900 și intrării în ultimele decenii ale secolului al XIX-lea.

---

(1) Publicația „Comunicări Statistice” a fost editată de Institutul Central de Statistică în anii 1945-1948 ca sursă de date și informații statistice în contextul dificultăților pe care institutul le-a avut în elaborarea și tipărirea publicațiilor statistice. Au apărut 19 numere, primul la 15 ianuarie 1945 iar ultimul la 30 ianuarie 1948. Publicația a apărut din inițiativa lui Anton Golopenția, care semna și rubrica de Note („la cuprinsul numărului de față”). În aceste note Anton Golopenția comenta unele dintre datele și informațiile publicate în revistă, cele de actualitate ori cele de interes particular. În mai multe numere ale *Comunicărilor Statistice* notele lui Anton Golopenția abordează probleme demografice. Ele pot fi găsite, alături de articolul din revista *Probleme economice*, nr. 2, 1948, „Populația Republicii Populare Române la 25 ianuarie 1948. Rezultatele provizorii ale recensământului” (Anton Golopenția și D. C. Georgescu), în impresionantul volum Anton Golopenția, *Opere complete, Vol. II, Statistică, Demografie și Geopolitică* (676 p.), Editura Enciclopedică și Editura Univers Enciclopedic, 2002. Ediție alcătuită și adnotată de Prof. Dr. Sanda Golopenția. Introducere și evocare de Acad. Prof. Vladimir Trebici.

Reconstituirea numărului populației la teritoriul de după război al țării începută în anul 1947 la ICS a avut un suport metodologic important în reconstituirile efectuate la institut după publicarea rezultatelor recensământului populației din anul 1930 și care au acoperit anii 1860-1915 și 1919-1939, publicate în noua serie de anuare statistice ale României din a doua jumătate a anilor 1930 (concepute sub coordonarea lui Sabin Manuila (1894-1964), Director al ICS).

Ansamblul restituirilor acoperă anii 1860-1929 pentru populație și anii 1871-1929 pentru mișcarea naturală a populației.

Reconstituirile pentru perioada 1930-1940 au început, în primele faze, cel mai probabil în anul 1947, după finalizarea menționatelor estimări pentru anii 1945 și 1946 și au demarat masiv în anul 1948, după publicarea rezultatelor recensământului din 25 ianuarie. Ce argumente putem găsi pentru a susține începerea operațiunilor de reconstituire a datelor la teritoriul de după război al țării în anul 1947? Le găsim în publicarea în luna august 1947 a datelor asupra populației și mișcării naturale în anii 1945 și 1946 în publicația ICS – Comunicări Statistice nr. 18 din 15 august 1947. Se menționează la „teritoriul actual”. Nu sunt date pentru anul 1945 în reconstituirile Direcției Centrale de Statistică (și nici pentru anii 1941-1944) iar cifra pentru anul 1946 diferă în Seria DCS-1968 de cea publicată în Comunicări Statistice (cifra din Seria DCS-1968 este determinată pornind de la rezultatele recensământului din luna ianuarie 1948). Se poate deci afirma că operațiunile de reconstituire au început în anul 1947 și au continuat la Institutul Central de Statistică și apoi la Direcția Centrală de Statistică (din 1951) până la finalizarea seriei în anul 1968. Datele reconstituite pentru anii 1930-1940, pe baza rezultatelor recensământului din anul 1930 și a recensămintelor din anul 1941 în România și în Transilvania de Nord, au avut prioritate firească, și au fost publicate în anul 1957, fiind apoi reluate în toate edițiile anuarului statistic (și în alte publicații). Date pentru ani anteriori anului 1930 la teritoriul de după război al țării nu au fost publicate până acum.

*Îndrăznesc să apelez această valoroasă serie de date a Direcției Centrale de Statistică - după toate informațiile și cunoștințele pe care le-am avut și le am asupra istoriei ei - Seria DCS-1968. Este foarte probabil ca în documentul original al prezentării datelor reconstituite există o prezentare a metodologiei reconstituirilor și, posibil, data finalizării.*

Autorul acestei prezentări a elaborat în anii 1968-1969 analiza datelor de fertilitate feminină prezentate în volumul 3-Populația după starea civilă și fertilitatea populației feminine al rezultatelor Recensământului Populației și al Locuințelor din 15 martie 1966. La recensământ s-a înregistrat la femeile în vârstă de 15 ani și peste numărul de copii născuți vii. Datele permiteau astfel o abordare în premieră a fertilității feminine pe generații feminine (abordarea longitudinală), capabilă de a oferi date asupra măsurii în care generațiile se înlocuiesc și evoluează numărul populației în timp. Împreună cu datele de populație, natalitate/fertilitate feminină în perioada 1900-1960 publicate de profesorul George Retegan în anul 1962 (Revista de Statistică, nr. 4, 1962) și cu datele de natalitate din reconstituirile Direcției Centrale de Statistică se contura posibilitatea abordării longitudinale a fertilității în România și estimării descendenței finale la unele generații. Datele asupra natalității din seria DCS-1968 au permis în timp estimarea descendenței (parțiale și/sau finale) pentru un număr important de generații feminine, introducând și datele de fertilitate pe generații de la recensământul din anul 1966 și, în anii următori, a datelor anuale asupra distribuției născuților vii după dubla clasificare a vârstei mamelor – vârsta exactă atinsă în cursul anului (după anul nașterii) și vârsta în ani împliniți (începând cu anul 1966 au fost introduse noi buletine statistice ale evenimentelor demografice, conținând mai multe caracteristici și datele demografice au fost prelucrate electronic).

Acestea sunt circumstanțele de la Direcția Centrală de Statistică din a doua jumătate a anilor 1960 în care am folosit o copie a reconstituirilor DCS în menționata analiză a datelor din volumul 3 al rezultatelor recensământului din anul 1966. Preocupările ulterioare ale autorului în domeniul demografiei, ca și locurile de muncă, nu erau în aria demografiei istorice, evoluțiile contemporane și perspectivele lor fiind cele preocupante, ca și cariera de învățământ post-universitar internațional și apoi cea universitară, iar datele din serie au rămas nefolosite. Nefiind publicate, nu au stimulat analiza și plasarea lor într-o perspectivă istorică de lungă durată.



### **Ce s-a publicat până acum din Seria DCS-1968?**

1. Numărul populației în anii 1870, 1891, 1900, 1912 și 1920 (cu mențiunea Date calculate, fără indicarea sursei) a fost publicat de profesorul Constantin Ionescu în volumul Omul. Societatea. Socialismul, Editura Academiei Republicii Socialiste România, 1973. Profesorul Constantin Ionescu a fost Director general al Direcției Centrale de Statistică în anii 1965-1969, perioadă în care a avut loc recensământul din anul 1966 și în care a fost finalizată și Seria DCS-1968.

2. Date mai numeroase au fost publicate de Gheorghe Lungu, în Revista de Statistică, nr. 7, 1987: numărul populației în anii 1886, 1912, 1930 (fără indicarea sursei) și seria de valori medii pe cinci ani calendaristici ale ratelor natalității, mortalității generale și sporului natural din perioada 1886-1930 calculate din valorile anuale din Seria DCS-1968 (de asemenea fără indicarea sursei). Gheorghe Lungu a fost în anii 1960 Director adjunct al Direcției statisticii populației.

3. Date asupra populației natalității, mortalității generale și sporului natural în perioada 1871-1929, în studiul elaborat de autorul acestei prezentări - „Evoluția fertilității în România. De la transversal la longitudinal”, 90 p., Bibliotheca Demographica, nr. 5, 1997, publicație a Centrului de Cercetări Demografice „Vladimir Trebici” al Academiei Române (unde autorul era cercetător). Sursa indicată în studiu: Direcția Centrală de Statistică, 1968. Studiul a prezentat în premieră în țara noastră date asupra fertilității complete pe vârste a unui număr de generații feminine. Lucrarea va fi în curând reluată și actualizată pentru a include și datele din anii 1996-2020, oferind astfel o viziune asupra întregii perioade de schimbări istorice majore în natalitatea (și mortalitatea) din țara noastră, perioada 1871-2020

4. Sărbătorirea Centenarului Marii Uniri în anul 2018 și elaborarea în acest context, la Centrul de Cercetări Demografice „Vladimir Trebici” al Academiei Române, a volumului Demografia României, din colecția Civilizația Românească a Academiei Române (dedicată Centenarului Marii Uniri), a favorizat folosirea a numeroase date din Seria DCS-1968 în capitolul consacrat perioadei 1918-1940. Ele au cuprins și anii 1871-1918, evoluțiile din această perioadă contribuind la mai buna înțelegere a dezvoltărilor demografice de după Marea Unire. Aceste date au fost utilizate paralel cu cele ale Institutului Central de Statistică asupra populației și fenomenelor demografice la teritoriile istorice ale României.

\*\*

Seria DCS-1968 nu fost publicată până acum dar au fost publicate date din serie de către Directorul general al instituției și de Directorul adjunct al Direcției statisticii populației, în ani foarte diferiți, 1973 și 1987. Este dificil de avansat ipoteze asupra nepublicării seriei. Ar fi greu de presupus că au existat îndoieli asupra calității datelor. Publicarea unora dintre date de către directorul general al DCS și un director adjunct infirmă ipoteza. Probabil, au fost alte rațiuni. Seria este foarte coerentă și în raport cu datele la nivelul țării publicate de ICS pentru perioada 1860-1939 și față de datele publicate de DCS pentru anii 1946-1955, și față de seria de date publicate pentru anii 1900-1930 de profesorul George Retegan. Important este faptul că seria există, într-o copie lizibilă în cea mai mare parte, în format A3, dactilografiată pe hârtie subțire (foiță).

### **III. Coerența datelor din serie în contextul datelor asupra populației și mișcării naturale a populației României în perioada 1871-1935. Argumente.**

În menționatul context al pregătirilor pentru sărbătorirea Centenarului Marii Uniri și al elaborării volumului Demografia României în Seria Civilizația Românească a Academiei Române, datele din Seria DCS-1968 (însoțite de datele publicate de profesorul George Retegan, de datele publicate pentru România în perioada 1860-1940 (fără indicarea sursei) de demograful francez Jean-Claude Chesnais în anul 1968 în cea mai completă lucrare asupra tranziției demografice în țările europene și în afara spațiului european și de un număr important de grafice comparative), au fost transmise în anul 2017 celor trei colegi din echipa de autori ai volumului spre examinare, evaluare și eventuală publicare. Propunerea a fost salutăată de președintele Institutului Național de Statistică, unul dintre autorii volumului, iar ulterior datele au fost transpuse pe suport electronic și verificate, în așteptarea întrunirii condițiilor de publicare. Nu s-au constatat erori în datele din tabele. Datele ilizibile au putut fi deduse prin corelații între indicatori și formule ale ratelor.

## Repere comparative, coerența datelor

În figura 1 este prezentată evoluția populației României în granițele sale istorice din anii 1860-1929 (Seria ICS-1939-1940) și în granițele de după al Doilea Război Mondial (Seria DCS-1968). La teritorii considerabil diferite înainte și după anul Marii Uniri corespund populații considerabil diferite. Numărul populației din Seria DCS-1968 este mai mare în cei 51 de ani dinaintea Marii Uniri și mai mic în cei 19 ani de după Marea Unire până la al Doilea Război Mondial. În figurile 2-5 poate fi examinată măsura în care evoluțiile din anii 1920-1929 ale numărului de născuți vii, decedați, căsătorii și mărimea sporului natural găsesc continuitate ori previzibilitate în dezvoltări în evoluțiile din prima jumătate a anilor 1930, reconstituirile neprezentând discontinuități. Există coerență. Coerența și continuitatea sunt prezente și în evoluțiile paralele ale ratei natalității, mortalității generale, nupțialității și mortalității infantile în anii 1906-1915 în Vechiul Regat din Seria ICS-1939-1940 și din Seria DCS-1968, în figurile 6A, 6B, 6C și 6D, anii 1906-1915 fiind primii ani (din Seria ICS-1939-1940) pentru care sunt publicate date asupra mișcării naturale a populației în Vechiul Regat. Erori în reconstituiri ar fi dus la discontinuități în evoluții.

În sfârșit, compararea datelor asupra populației și natalității în anii 1900-1919 din Seria DCS-1968 cu datele publicate de profesorul George Retegan în anul 1962 pentru anii 1900-1960 confirmă calitatea reconstituirilor DCS (George Retegan (1916-1998) a fost colaborator apropiat al lui Anton Golopenția în cadrul Oficiului de Studii al ICS unde a activat în anii 1941-1950). Diferențele dintre seriile DCS-1968 și Retegan-1962 sunt neînsemnate și provin din numărul populației folosit - cel mediu anual în prima serie și cel de la 1 iulie în a doua serie. Seria DCS-1968 este neîndoiește superioară din mai multe perspective: 1. perioadele istorice acoperite înainte de anul 1930 sunt incomparabil mai mari; 2. numărul de indicatori din serie este cu mult superior, chiar și pentru perioada 1920-1929; 3. seria are calitatea excepțională de a prezenta date distincte pentru Vechea Românie și Transilvania, îmbogățind cunoașterea; 4. seria este elaborată de o echipă de statisticieni de la Institutul Central de Statistică și de la continuatoarea acestuia, Direcția Centrală de Statistică, fiind astfel una colectivă și instituțională.

## IV. Importanța datelor din serie.

Principalii beneficiari ai datelor vor fi demografii, statisticienii, istoricii, specialiștii în geografia populației, economiștii cu preocupări în istoria economică a țării, presa specializată dar și oamenii politici, având în datele seriei un element nou major în analiza proceselor economice, sociale, politice, culturale și de altă natură într-o nouă perspectivă istorică, de mare întindere și se vor putea investiga legăturile dintre variabilele demografice și procesele menționate. Datele vor permite aprofundarea cunoașterii începutului și fazelor tranziției demografice în România și o corectă așezare a caracteristicilor acesteia în țara noastră în raport cu celelalte populații europene. Teza începutului regresului mortalității și declanșarea decalată a debutului declinului natalității după Primul Război Mondial cunoscută din datele existente până la cunoașterea celor distincte pentru Vechiul Regat și Transilvania din Seria DCS-1968 va suferi nuanțări semnificative.

Datele publicate de Institutul Național de Statistică asupra populației și mișcării naturale a populației României începând cu anul 1860 la teritoriile istorice ale țării și la teritoriul de după al Doilea Război Mondial permit acum cunoașterea istoriei populației, bogăția cea mai de seamă a țării, pe întinderea a 160 de ani din trei secole, perioadă în care s-a făurit România modernă. Istoria populației este parte a istoriei naționale.

**Profesor univ. dr. Vasile Ghețau**

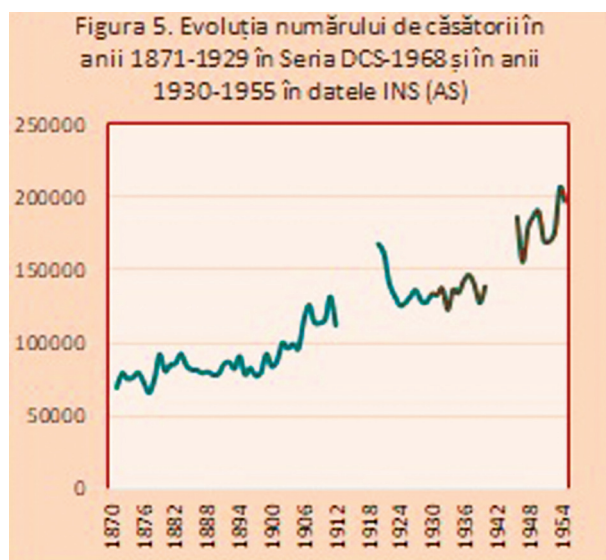
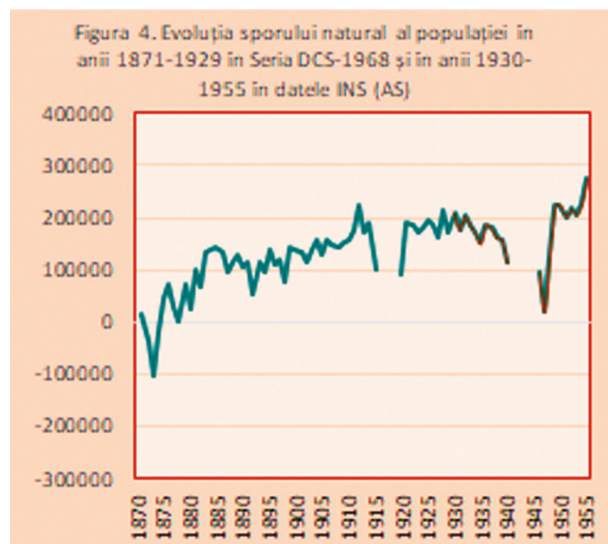
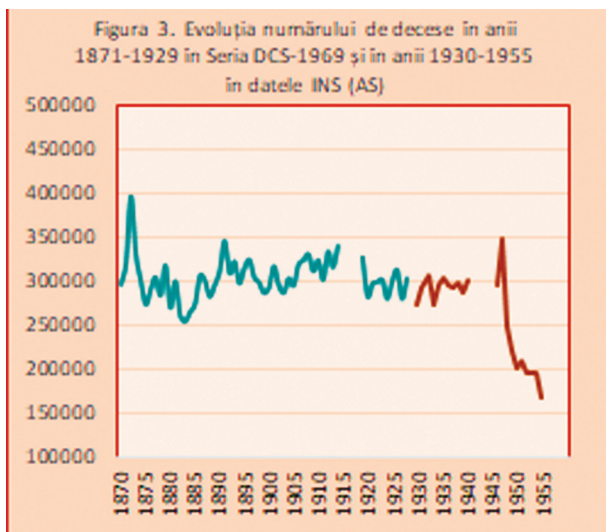
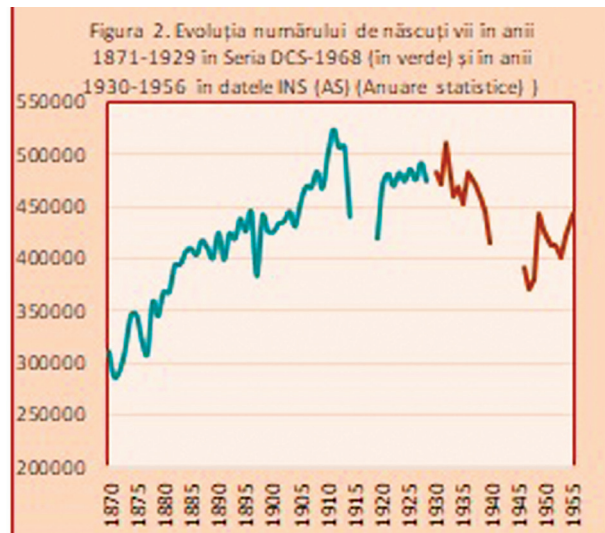
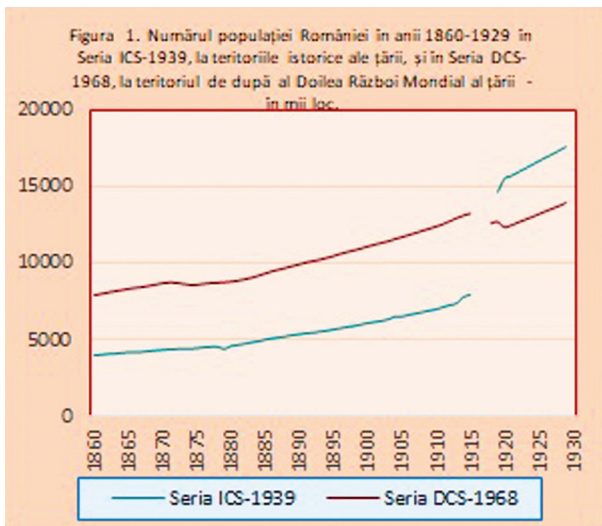
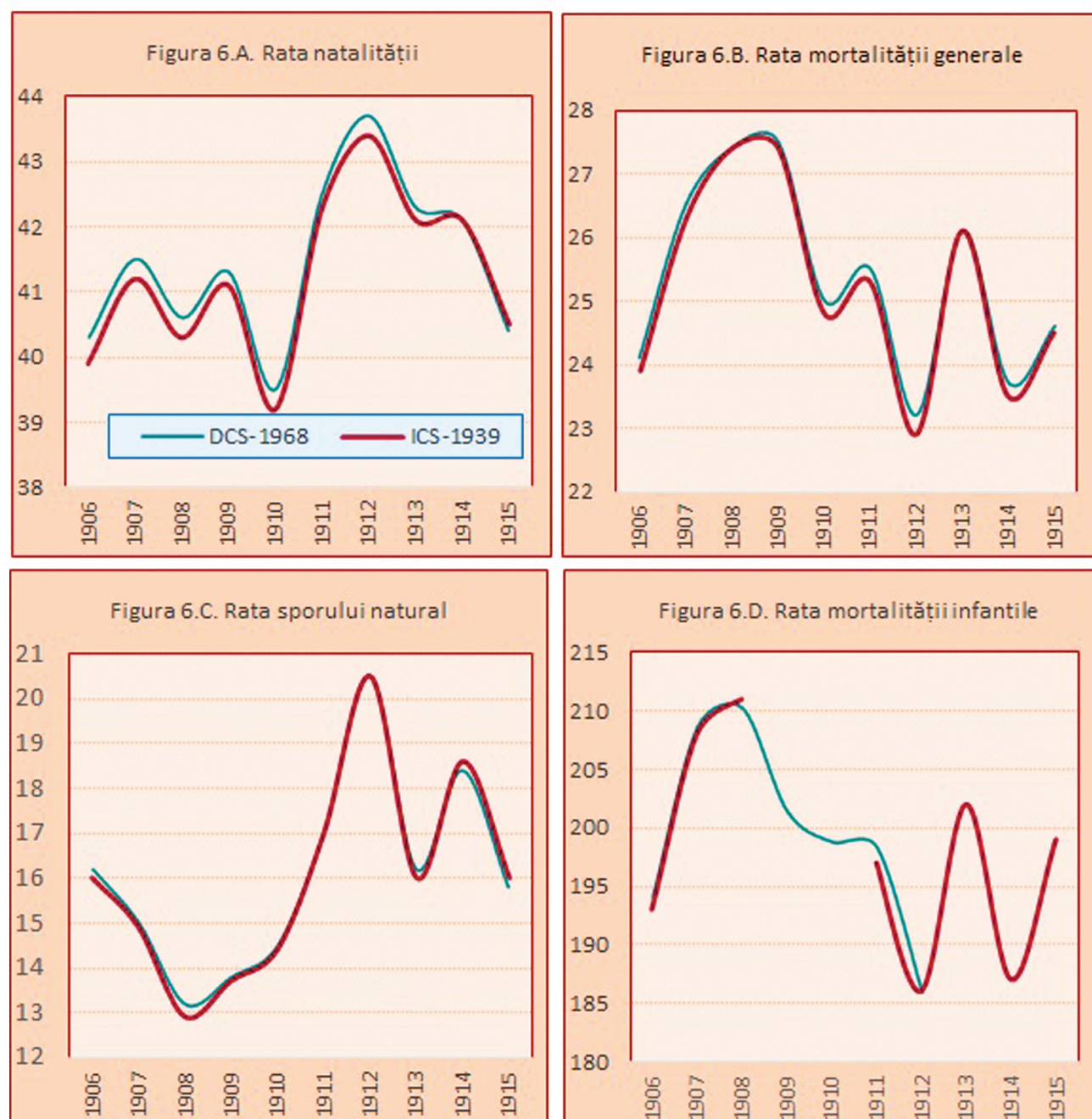


Figura 6. Rata natalității, mortalității generale, sporului natural (la 1000 loc.) și mortalității infantile (la 1000 născuți vii) în anii 1906-2015 în Vechea Românie, la teritoriul de după al Doilea Război Mondial, în Seria DCS-1968, și în Vechiul Regat, la teritoriile din anii respectivi, în Seria ICS-1939



## BIBLIOGRAFIE

### Anuare ale Institutului Național de Statistică:

- 1 Anuarul pentru toți 1928-1929, Tipografia "Cultura Poporului", București, ediție 1929
- 2 Anuarul demografic al RSR, anul 1967, Direcția Centrală de Statistică, București, ediție 1967
- 3 Anuarul statistic al Republicii Populare Române 1957, Direcția Centrală de Statistică, Editura Științifică, București, ediție 1957
- 4 Anuarul statistic al Republicii Populare Române 1961, Direcția Centrală de Statistică, București, ediție 1961
- 5 Anuarul statistic al Republicii Socialista România 1967, Direcția Centrală de Statistică, București, ediție 1967
- 6 Anuarul statistic al Republicii Populare Române 1968, Direcția Centrală de Statistică, București, ediție 1968
- 7 Anuarul statistic al României 1904, Ministerul Finanelor, Direcțiunea Statisticii Generale, București, ediție 1904
- 8 Anuarul statistic al României 1912, Ministerul Industriei și Comerțului, Direcțiunea Comerțului, Biurul Statistic, București, ediție 1912
- 9 Anuarul statistic al României 1922, Ministerul Industriei și Comerțului, Direcțiunea Generală a Statisticii, ediție 1922
- 10 Anuarul statistic al României 1931-1932, Ministerul Muncii, Sănătății și Ocrotirilor Sociale, Institutul de Statistică Generală a Statului, ediție 1933
- 11 Anuarul statistic al României 1934, Ministerul Muncii, Sănătății și Ocrotirilor Sociale, Institutul de Statistică Generală a Statului
- 12 Anuarul statistic al României 1935 și 1936, Institutul Central de Statistică
- 13 Anuarul statistic al României 1939 și 1940, Institutul Central de Statistică
- 14 Anuarul statistic al României 1948 (manuscris, nepublicat)
- 15 Anuarul statistic al României 1990, Comisia Națională pentru Statistică
- 16 Anuarul demografic al României 2015, Institutul Național de Statistică
- 17 Anuarul statistic al României 2020, Institutul Național de Statistică

### Recensăminte ale populației:

- 18 Recensământ general al populației României 1899, Ministerul Agriculturii, Comerțului, Industriei și Domeniilor
- 19 Analiza rezultatelor recensământului general al populației României 1899, Institutul Central de Statistică, ediție 1944
- 20 Recensământul general al României 1941, Institutul Central de Statistică, ediție 1944
- 21 Recensământul general al populației 1912, Ministerul Agriculturii și Domeniilor, Direcțiunea Statisticii Generale, ediție 1914
- 22 Recensământul din 1941 - Transilvania. Presa universitară clujană 2002, Universitatea "Babeș-Bolyai" Cluj-Napoca
- 23 Recensământul populației și locuințelor 1992, vol I, Comisia Națională pentru Statistică, ediție 1994
- 24 Recensământul general al populației României 1930, vol I, Institutul Central de Statistică

### Alte publicații, articole și lucrări:

- 29 Populația pe naționalități la recensăminte în perioada 1930-1992, Comisia Națională pentru Statistică, ediție 1994
- 30 Comunicări statistice pentru anii: 1945, 1946, 1947, 1948, Institutul Central de Statistică
- 31 Revista Română de Statistică nr. 4/1962, Direcția Centrală de Statistică
- 32 Revista Română de Statistică nr. 7/1987, Direcția Centrală de Statistică
- 33 Populația României, Institutul Central de Statistică, ediție 1937
- 34 Population de la Roumanie resume demographique - par L. Colesco, Imprimeria "Flacăra", ediție 1913
- 35 Ungaria - Time series of Historical Statistics 1867-1992, Hungarian Central Statistical Office in Budapest
- 36 Populația localităților din Transilvania după naționalitate (1930-1992)
- 37 Analele statistice 1859-1870 (vol. I), Ministeriul de Interne, Biurul Central de Statistică
- 38 Analele statistice 1861-1864 (vol. II), Ministeriul de Interne, Biurul Central de Statistică
- 39 Statistica din România. Mișcarea populației 1871-1880, Ministeriu de Interne, Oficiu Central de Statistică
- 40 Spațiul istoric și etnic românesc, Editura Militară, ediție 2019

- 41 La Roumanie Economique 1921, Ministerul Industriei și Comerțului
- 42 Populația României Dr. S. Manoilă și D.C. Georgescu, Institutul Central de Statistică, ediție 1937
- 43 Progresele economice ale României îndeplinite sub domnia MS Regelui Carol I - 1866 - 1906 Dr. L. Colescu, Institutul de Arte Grafice "Carol Gobl", ediție 1907
- 44 Mișcarea populației României în anul 1934, Editura Institutului Central de Statistică
- 45 Economia României după Marea Unire - vol I - macroeconomia, Editura Academiei Române
- 46 Cunoaște România - retrospectivă 2007 - 2013 - Academia Română, editia 2016
- 47 Revista română de statistică - ediție omagială 140 ani 2000, Institutul Național de Statistică
- 48 România - un secol de istorie - date statistice - 2018, Editura Institutului Național de Statistică
- 49 Statistica naționalităților - N. Istrate - 1930
- 50 Istoria ilustrată a României - Vol I, II și IV - 2018
- 51 Ardealul, Banatul, Crișana și Maramureșul - Ion Enescu și Iuliu Enescu - ed. 3 - 1920
- 52 Bulletin statistique de la Roumanie - 1923, Direcțiunea Generală a Statisticii din Ministerul Industriei și Comerțului
- 53 Studii de statistică demografică (uz intern) - 1975
- 54 Fenomene și procese demografice în perioada comunistă - Traian Rotaru
- 55 Geopolitica românească în perioada interbelică - Vladimir Trebici - 1998
- 56 Populația Republicii Populare Române la 25 ianuarie 1948 - Institutul Central de Statistică 1948
- 57 Aspecte ale economiei românești, București, 1939

**INSTITUTUL NAȚIONAL DE STATISTICĂ**  
**NATIONAL INSTITUTE OF STATISTICS**

B-dul Libertății Nr. 16, Sect. 5, București  
16 Libertății BVD, Bucharest 5  
e-mail: [romstat@insse.ro](mailto:romstat@insse.ro)  
http:// [www.insse.ro](http://www.insse.ro)



© coperta / cover:  
Alexandru POPESCU  
© foto / photo:  
Vittorio CRISTIAN CHIRAN