


Domeniul: Ocuparea și șomajul

În trimestrul II 2024, rata de ocupare¹ a populației în vârstă de muncă (15-64 ani) a fost de 64,4%, în creștere față de trimestrul anterior

- În trimestrul II 2024, rata de ocupare a populației în vârstă de 20-64 ani a fost de 70,0%.
- În trimestrul II 2024, populația activă a României era de 8417,1 mii persoane, din care 7996,0 mii persoane erau ocupate și 421,1 mii persoane erau șomeri.

Categoriile de populație în trimestrul II 2024

- mii persoane -



* Inclusive forțele armate și asimilați și persoanele care lucrează în sectorul informal și la negru.

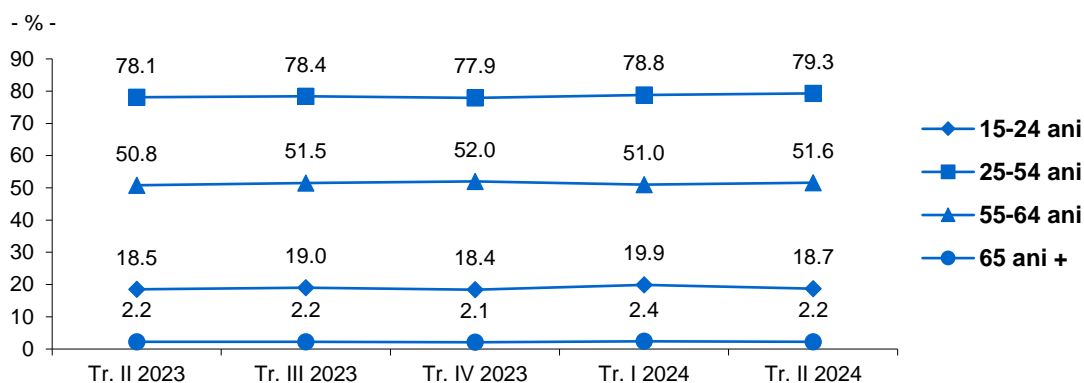
** Alte categorii: patroni, lucrători pe cont propriu și lucrători familiari neremunerați.

*** În conformitate cu standardele Biroului Internațional al Muncii (BIM).

Rata de ocupare a populației în vârstă de muncă (15-64 ani) a fost în trimestrul II al anului 2024, de 64,4%, în creștere cu 0,2 puncte procentuale față de trimestrul I 2024. Gradul de ocupare a fost mai mare la bărbați (72,4% față de 56,3% la femei) și la persoanele din mediul urban (70,8% față de 56,8 în mediul rural).

Rata de ocupare a tinerilor (15-24 ani) a fost de 18,7%.

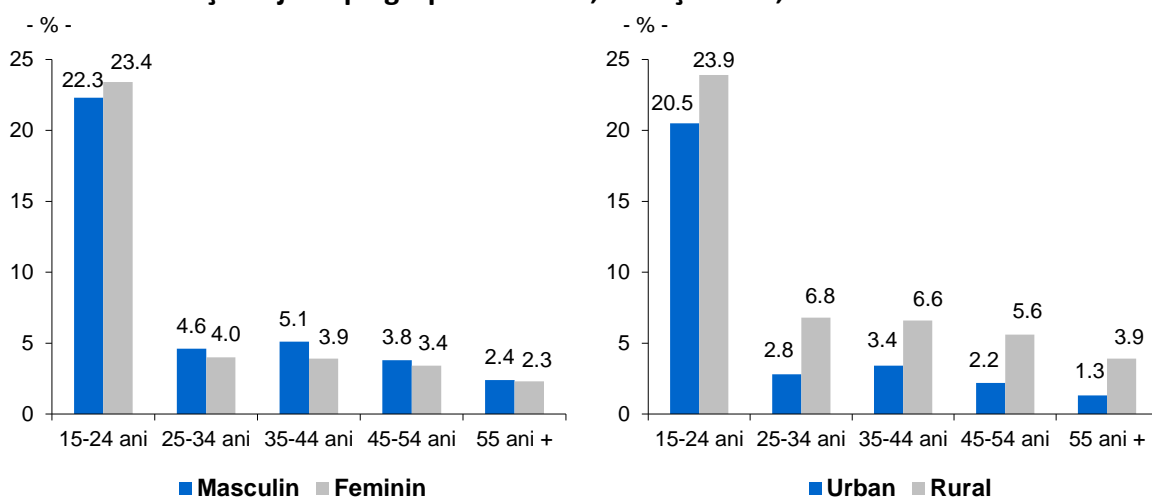
Evoluția ratei de ocupare a populației de 15 ani și peste, pe grupe de vârstă



[Datele graficului \(xls\)](#)

Rata șomajului² în trimestrul II 2024 a fost de 5,0%, în scădere cu 0,3 puncte procentuale față de cea înregistrată în trimestrul I 2024.

Rata șomajului pe grupe de vârstă, sexe și medii, în trimestrul II 2024



[Datele graficului \(xls\)](#)

Pe sexe, ecartul dintre cele două rate ale șomajului a fost de 0,7 puncte procentuale (5,3% la bărbați față de 4,6% la femei), iar pe medii rezidențiale, de 4,4 puncte procentuale (7,6% în mediul rural, față de 3,2% în mediul urban).

Pe grupe de vârstă, rata șomajului a atins nivelul cel mai ridicat (22,7%) în rândul tinerilor (15-24 ani).

Informații suplimentare:

¹ **Rata de ocupare** reprezintă ponderea populației ocupate din grupa de vârstă x în populația totală din aceeași grupă de vârstă x .

² **Rata șomajului** reprezintă ponderea șomerilor în populația activă.

Pentru interpretarea corectă a indicatorilor, vă rugăm să consultați [Precizările metodologice](#).

Principalii indicatori privind participarea populației la forța de muncă sunt prezentați în [Anexă](#).

Următorul comunicat de presă referitor la datele pentru trimestrul III 2024 va apărea vineri, 13 decembrie 2024.

Arhiva comunicatelor de presă: <https://insse.ro/cms/ro/comunicate-de-presa-view>.

Dirrecția de Comunicare

e-mail: birou presa@insse.ro

Tel: +4021 3181869