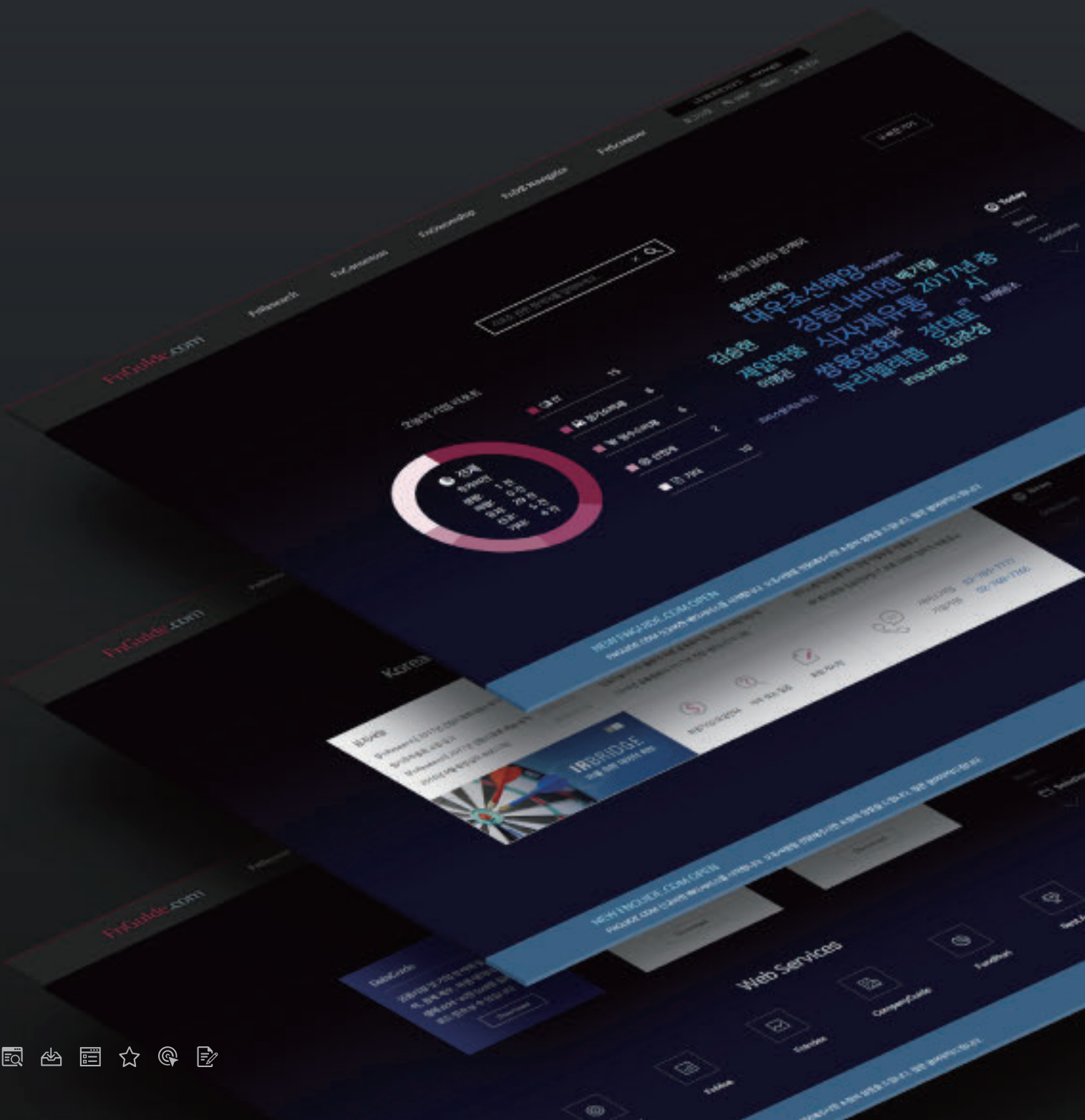


# New FnGuide.com



# FnResearch

## 금융시장 참가자들의 필수 콘텐츠!

FnResearch는 국내외 약 600여 금융회사 및 관련기관 등 대부분의 금융시장 참가자들이 사용하고 있는 필수 콘텐츠입니다.

PC, 모바일을 통해 어디서든 편리한 인터페이스를 통해 검색하여 꺼내볼 수 있는 Digital Library 개념의 상품으로, 금융시장 참가자들에게 보다 빠른 정보를 제공하기 위하여 Research Provider들의 자료 제공시간에 맞추어 오전 7시부터 리서치 자료 List Up 작업을 진행하고 있습니다.



### Top 30 리포트

조회수 기반의 인기 상위 리포트를 순위별로 제공하여, 사용자들의 관심분야 및 금융시장의 주요사항을 파악하는데 도움이 됩니다.

**Top 30** Home > FnResearch > Top 30

2016.12.16 ~ 2016.12.29 조회수 선택 전체 조회수 Buyside 조회수 조회

**목록** display 15 ▼

전체	기업	산업	경제	주식	채권	파생	외환	중국	펀드	동영상	간행물	
작성일	제목					분량	조회수	작성자	제공사	요약	받기	담기
2016.12.06	2017년을 빛낼 중소형주 30選					115	1,807		교보증권		↓	☰
2016.12.08	2017 OUTLOOK-난세영웅(亂世英雄): 저성장 시대의 성장주 찾기					40	1,100	오탁근 외4	미래에셋대우		↓	☰
2016.12.12	전기전자-CES 2017' 프리뷰->자율주행차, 차세대 디스플레이, 스마트홈, ...					87	957	이정	유진투자증권		↓	☰

### 통합 검색 & 상세검색

리포트의 제목, 본문 이외에도 제공사별, 분류별 조건을 통합하여 빠르고 정확한 통합검색이 가능합니다. 또한 여러 키워드를 조합해 검색할 수 있는 [상세검색]뿐 아니라 베스트 애널리스트 리포트, 거래, 컨센서스 등의 조건으로 스크리닝할 수 있는 기능을 제공합니다.

**통합검색** 통합검색 | 상세검색 Home > FnResearch > 통합검색

키워드 상세검색 조건 검색

산업 선택 전체 ▼ 기간 2016.12.22 ~ 2016.12.29 1W 1M 3M

리포트 측면

**리포트 희소성** ?

직전 리포트 이후 3개월 이상 경과

최근 6개월 중 리포트 3개 이하

소형주(시가총액 500억 이하)

**관심 리포트** ?

리포트 조회 50 회 이상

최근 5일 리포트 발간 건수 5건 이상

업종 주도주(업종 내 시가총액 최고)

**베스트 애널리스트 리포트** ?

Total 베스트 애널리스트

설문조사 평가관점

추정실적 정확도 관점

### 10 Minute Scan

매일 증권사에서 발표하는 리포트를 한 눈에 파악할 수 있는 리포트 요약 서비스를 제공합니다.

10 Minute Scan ?
Home > FnResearch > 10 Minutes Scan

2016. 12. 29
📅

전체
  제목
  작성자
  제공사
  종목명/코드

검색

🖨️

목록
📄 다운로드

기업명	요약	작성자	투자의견	목표주가	받기	담기 <span style="font-size: x-small;">?</span>
<b>CJ CGV</b>	<b>CJ CGV-점점 다가오는 긴 터널의 끝</b> * 4Q16 실적은 기존 추정치에 소폭 미달하는 수준 예상 * 기대되는 2017년 개봉 라인업	권윤구 동부증권	BUY	100,000	📄	📄
<b>KB금융</b>	<b>KB금융-계속 이어지는 상승 모멘텀. 은행업종 최선호주 유지</b> * KB손보 유상증자 참여는 KB손보 완전자회사화의 첫단추. 향후 추가 ROE 개선 충분히 가능	최정욱 대신증권	BUY	53,500	📄	📄
<b>KB손해보험</b>	<b>KB손해보험-제 3자배정 유상증자 발표</b> * 악재보다는 호재로 해석	김태현 키움증권			📄	📄
<b>KB손해보험</b>	<b>KB손해보험-'합법적 대응'에의 두려움</b> * 제3자배정 유상증자 1,706억원 공시 * 반복 가능한 '합법적 대응'이라는 점이 두렵다	성용훈 한화투자	HOLD	26,800	📄	📄

### Up & Down

주식시장의 주요 관심사인 목표주가, 투자의견, EPS 등의 상/하향 리포트를 정리하여 보여줍니다. 최근 투자의견이 하향 조정된 리포트를 쉽게 찾아 기업의 현황을 분석하고 투자판단에 참고할 수 있습니다.

Up & Down
Home > FnResearch > Up & Down

2016. 11. 29 ~ 2016. 12. 29
📅

적정주가
상향
하향

투자의견
상향
하향

EPS
상향
하향

🔍

적정주가 상향 목록
display 15 ▼

작성일	제목	분량	작성자	제공사	적정주가		받기	담기 <span style="font-size: x-small;">?</span>
					현재	이전		
2016. 12. 29	동양생명-불확실성 완화로 저평가 탈피 기대	5	손미지	신한금융투자	15,500	14,500	📄	📄
2016. 12. 27	SK머티리얼즈-시대를 앞서가는 신의 두 수	8	오세준	흥국증권	220,000	184,000	📄	📄
2016. 12. 26	SK머티리얼즈-4Q16 Preview: 환율효과와 NF3 및 WF6 판매 ...	4	이정	유진투자증권	260,000	210,000	📄	📄
2016. 12. 26	테스-4Q16 Preview: 반도체 주요고객사 투자 증가와 수주확...	4	이정	유진투자증권	35,000	31,000	📄	📄
2016. 12. 26	원익IPS-4Q16 Preview: 반도체장비 수주 증가로 크게 개선 ...	4	이정	유진투자증권	35,000	30,000	📄	📄
2016. 12. 26	삼성전자-시장기대치를 상회하는 실적지속예상	5	송명섭	하이투자증권	2,150,000	2,070,000	📄	📄
2016. 12. 26	SK하이닉스-1Q17 영업이익1.8조원전망. 단1Q17 경영활재점...	4	송명섭	하이투자증권	53,000	47,000	📄	📄

### 다운로드 편의성 강화

받기: pdf 파일을 열지 않고 바로 다운로드할 수 있습니다.

담기: pdf 파일 아이콘 클릭 시 모아받기 박스에 쌓이며 여러 파일을 한 번에 다운로드할 수 있습니다. 아이콘을 두 번 클릭하면 선택이 해제됩니다.

모아받기: 1회에 10개씩 pdf 파일을 한 번에 다운로드할 수 있으며 하루에 총 5회 제공됩니다.

목록 display 15 ▼

전체	에너지	소재	산업재	경기소비재	필수소비재	의료	금융	IT	통신서비스	유틸리티	기타
----	-----	----	-----	-------	-------	----	----	----	-------	------	----

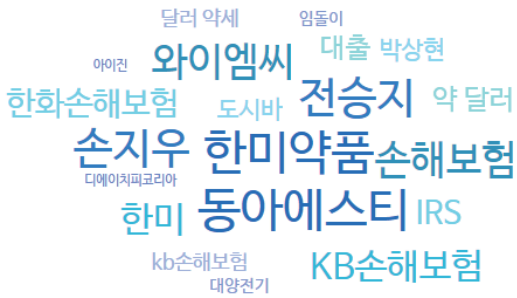
작성일	제목	분량	조회수	작성자	제공사	요약	받기	담기
2016.12.12	전기전자-CES 2017' 프리뷰-> 자율주행차, 차세대 디스플레이, 스마트홈, 인...	87	973	이정	유진투자증권			
2016.12.14	디스플레이-OLED, 향후 3년간 한국이 주도	6	643	김동원,김범수	현대증권			
2016.12.19	원익홀딩스-전방산업 투자확대 빅 사이클의 IT 종합선물세트	12	520	이상현,조경진	하이투자증권			

**모아받기** 8건

- 12월 FOMC 기준금리 인상-정도...
- LG Electronics-Time to take clear...
- 우리산업-미국 전기차시장 우려...
- 예상보다 매파적인 금통위, 이어...
- 12월 금통위-금리 수준은 분명...
- 전기전자-CES 2017' 프리뷰->자...
- 디스플레이-OLED, 향후 3년간 한...
- 반도체-머신러닝의 미래를 엿보다

### 오늘의 급상승 검색어

폭넓고 다양한 사용자 기반의 빅데이터를 활용한 Hot Keyword를 제공하여 최근 금융시장 트렌드를 바로 확인할 수 있습니다.



### 유용한 부가 정보

조회수 상승률이 높은 키워드를 보여주는 [조회수 급상승]과 1주일간 조회수가 많은 키워드/종목/작성자/제공사를 보여주는 [조회수 상위] 제공합니다. 매 시간 통계치를 바탕으로 빠른 이슈분석이 가능합니다.

급상승 검색어 ?	조회수 상위 ?																																
<p><b>2016.12.15 16: 27 기준</b></p> <p>신규 검색수 상승률</p> <table border="1" style="width: 100%; border-collapse: collapse;"> <tr><td>1</td><td>코스맥스비티아이</td><td>NEW</td></tr> <tr><td>2</td><td>신도리코</td><td>NEW</td></tr> <tr><td>3</td><td>에이티세미콘</td><td>NEW</td></tr> <tr><td>4</td><td>전기 전력</td><td>NEW</td></tr> <tr><td>5</td><td>11</td><td>NEW</td></tr> </table>	1	코스맥스비티아이	NEW	2	신도리코	NEW	3	에이티세미콘	NEW	4	전기 전력	NEW	5	11	NEW	<p><b>2016.12.15 16: 27 기준</b></p> <table border="1" style="width: 100%; border-collapse: collapse;"> <tr> <th>키워드</th> <th>조회수</th> </tr> <tr><td>1</td><td>2017</td><td>939</td></tr> <tr><td>2</td><td>트럼프</td><td>545</td></tr> <tr><td>3</td><td>은행</td><td>513</td></tr> <tr><td>4</td><td>반도체</td><td>503</td></tr> <tr><td>5</td><td>중국</td><td>470</td></tr> </table>	키워드	조회수	1	2017	939	2	트럼프	545	3	은행	513	4	반도체	503	5	중국	470
1	코스맥스비티아이	NEW																															
2	신도리코	NEW																															
3	에이티세미콘	NEW																															
4	전기 전력	NEW																															
5	11	NEW																															
키워드	조회수																																
1	2017	939																															
2	트럼프	545																															
3	은행	513																															
4	반도체	503																															
5	중국	470																															



# FnConsensus

## 최적의 투자판단 가이드!

FnConsensus는 개별기업 및 시장에 대한 애널리스트 추정치를 쉽게 확인 할 수 있으며, 추정치에 대한 세부 리포트를 한 번의 클릭으로 접근 할 수 있습니다. 미래 실적에 대한 추정치를 통해 현재 주가의 고평가, 저평가 여부를 판단할 수 있으며, 각 애널리스트의 투자 의견 및 목표주가를 통해 개별 종목에 대한 투자 판단에 효과적입니다. 국내 각종 분석기관 및 증권사의 다양하고 방대한 시각을 포괄하는 컨센서스를 포함하고 있어 기업분석에 필요한 정보가 집약되어 제공됩니다.



### 개별기업의 펀더멘탈 분석

향후 2~3년간 그 기업의 실적 전망에 대한 시장 컨센서스를 확인하고, 각 애널리스트들이 추정하는 투자의견과 목표주가를 확인하실 수 있습니다.

상세추정내역
Home > FnConsensus > 종목별 Consensus

삼성전자 (KOSPI 005930) 기업정보 R O
종목명/코드  × 🔍

회계기준 IFRS 연결 ▼
결산 분기 ▼
2016.12 ▼
추정시점 3M 이내 ▼
조회

**Consensus**
단위 : 억원, 원, 배
더 많은 계정보기
📄 다운로드

항목	매출액	영업이익	지배주주 귀속순이익	EPS	PER	투자의견	적정주가(최종)
<b>CONSENSUS</b>	521,059	82,948	62,835	38,981		4.00	2,114,792
최고값	551,240	87,140	74,715	46,352		4.00	2,350,000
최저값	484,300	73,940	47,019	29,169		4.00	1,900,000
중간값	517,770	80,540	60,867	37,760		4.00	2,125,000
전년동기실적	533,155	61,428	32,425	19,059			
증감률(%)	-2.27	35.03	93.79	104.53			

**상세 추정내역**
단위 : 억원, 원, 배
추정기관 전체 ▼

추정일	제공사	작성자	매출액	영업 이익	지배주 주귀속 순이익	EPS	2016 PER	투자의견 최종 수정일	투자 의견	적정주가 (최종)	추정당일 주가	보기	받기	담기 <span style="font-size: x-small;">🔗</span>
17.01.03	BNK투자...	김민호	521,170	79,690			12.0	17.01.03	매수	2,235,000	1,824,000	📄	📄	📄
17.01.03	교보증권	최도연	521,130	86,350			11.4	17.01.03	BUY	2,350,000	1,824,000	📄	📄	📄
17.01.02	동부증권	권성률	526,000	83,000			12.1	17.01.02	BUY	2,200,000	1,805,000	📄	📄	📄
17.01.02	미래에셋...	도현우	517,190	81,580			11.6	17.01.02	매수	2,100,000	1,805,000	📄	📄	📄
16.12.26	유진투자...	이정	520,200	85,280	65,346	41,971	11.5	17.01.02	BUY	2,100,000	1,805,000	📄	📄	📄
16.12.29	신영증권	임돌이	512,750	85,340			14.6	16.12.29	매수	1,970,000	1,802,000	📄	📄	📄
16.12.05	대신증권	김경민	526,290	77,010	47,019		12.5	16.12.29	BUY	2,080,000	1,802,000	📄	📄	📄

### 투자 의견 신규 제시 리포트

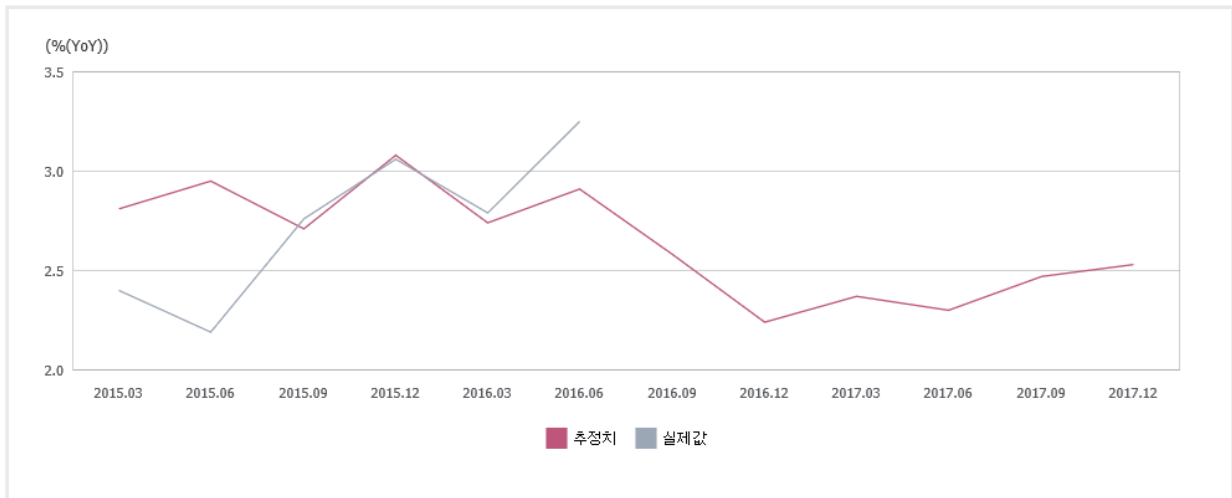
최근 시장에서 새롭게 주목을 받고 있는 기업을 파악할 수 있습니다. 리포트 원문으로 직접 연결되는 원클릭 방식으로 기업분석이 가능하며 새로운 종목 발굴에 참고할 수 있습니다.

투자 의견 신규 제시 리포트								display 10 ▼
일자	종목명	추정기관	작성자	투자 의견		발간일 주가	투자 의견 Consensus	리포트
				현재	이전			
2017.01.03	빙그레	신영증권	김윤오	매수		61,500	3.67	
2017.01.03	매일유업	신영증권	김윤오	매수		39,000	4.00	
2017.01.03	유니테스트	BNK투자증권	김민호	매수		11,400	4.00	
2017.01.03	테스	BNK투자증권	김민호	매수		26,100	4.00	
2017.01.03	피에스케이	BNK투자증권	김민호	매수		13,850	3.80	
2017.01.03	로엔	골든브릿지투자...	서형석	BUY		73,900	4.00	

### 매크로 Consensus

주요 정부기관, 연구소, 은행에서 추정된 GDP, 금리, 환율 등의 추정 거시경제지표를 제공합니다. 개별 기업분석 보고서만으로는 포착하기 어려운 향후 펀더멘탈 전망에 대하여 거시경제 지표를 활용하여 시장과 종목을 간접적으로 유추하는 도구로 활용 가능합니다.

#### GDP 증감율 컨센서스 추이

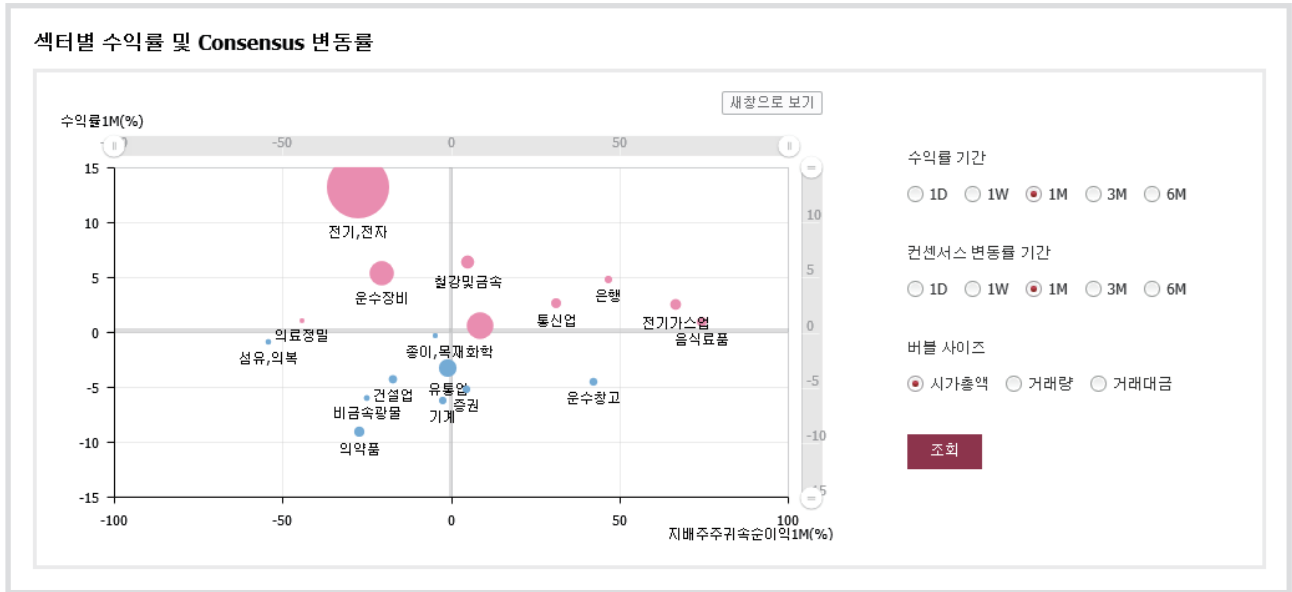


다운로드

항목	2016년							2017년						
	1Q	2Q	상반기	3Q	4Q	하반기	연간	1Q	2Q	상반기	3Q	4Q	하반기	연간
실적	2.79	3.25	3.03											
Consensus	2.70	3.12	2.87	2.65	2.24	2.34	2.65	2.37	2.30	2.31	2.47	2.53	2.59	2.55
최고값	2.80	3.20	3.00	2.70	2.50	2.60	2.80	2.40	2.30	2.50	2.80	2.90	3.00	3.00
중간값	2.70	3.10	2.80	2.65	2.20	2.15	2.55	2.35	2.30	2.25	2.50	2.45	2.55	2.60
최저값	2.60	3.00	2.60	2.60	1.90	1.70	2.30	2.30	2.30	2.00	2.20	2.00	2.10	2.20
산업연구원			2.90			2.50	2.70			2.40			2.70	2.80
LG경제연구원			2.80			2.10	2.50			2.00			2.30	2.20
현대증권					2.10	2.40	2.70	2.30	2.30	2.30	2.80	2.90	2.90	2.60

### 섹터별 수익률 및 Consensus 변동률 차트 제공

직관적인 차트로 이익추정치의 변화와 주가수익률의 상관관계를 보여드립니다.



### 유용한 부가 정보

시간대별로 발표되는 기업분석 보고서의 투자 의견 및 적정주가의 상/하향 변동내역과 기업별 FQ1 매출액, 영업이익, 순이익 추정치의 변동사항을 순위로 집계하여 보여드립니다.

<p><b>관심 급상승</b> ? 전일주가 전일주가%</p> <table border="1"> <tr><td>1 현대미포...</td><td>68,400</td><td>2.09</td></tr> <tr><td>2 제일기획</td><td>16,600</td><td>4.08</td></tr> <tr><td>3 KB금융</td><td>43,700</td><td>2.58</td></tr> <tr><td>4 KT&amp;G</td><td>98,500</td><td>-3.43</td></tr> <tr><td>5 대우건설</td><td>5,200</td><td>1.56</td></tr> </table>	1 현대미포...	68,400	2.09	2 제일기획	16,600	4.08	3 KB금융	43,700	2.58	4 KT&G	98,500	-3.43	5 대우건설	5,200	1.56	<p><b>매출액</b>    영업이익    순이익</p> <p>분기 2016.12   2017.01.03 기준</p> <table border="1"> <tr><td>전체</td><td>41 건</td><td>상향</td><td>18 건</td></tr> <tr><td>신규</td><td>4 건</td><td>하향</td><td>19 건</td></tr> </table> <table border="1"> <tr><th>매출액 변경</th><th>작성자</th><th>매출액</th></tr> <tr><td>에스에프에이</td><td>여규진</td><td>4,150</td></tr> <tr><td>SK하이닉스</td><td>김민호</td><td>50,320</td></tr> <tr><td>LG이노텍</td><td>고의영</td><td>18,746</td></tr> <tr><td>실리콘웍스</td><td>이원식</td><td>1,513</td></tr> <tr><td>대한유화</td><td>황유식</td><td>4,610</td></tr> </table> <p>&lt; &gt; 1 / 9</p>	전체	41 건	상향	18 건	신규	4 건	하향	19 건	매출액 변경	작성자	매출액	에스에프에이	여규진	4,150	SK하이닉스	김민호	50,320	LG이노텍	고의영	18,746	실리콘웍스	이원식	1,513	대한유화	황유식	4,610
1 현대미포...	68,400	2.09																																								
2 제일기획	16,600	4.08																																								
3 KB금융	43,700	2.58																																								
4 KT&G	98,500	-3.43																																								
5 대우건설	5,200	1.56																																								
전체	41 건	상향	18 건																																							
신규	4 건	하향	19 건																																							
매출액 변경	작성자	매출액																																								
에스에프에이	여규진	4,150																																								
SK하이닉스	김민호	50,320																																								
LG이노텍	고의영	18,746																																								
실리콘웍스	이원식	1,513																																								
대한유화	황유식	4,610																																								
<p><b>투자 의견</b> ?    적정주가 ?</p> <p>2017.01.03 기준</p> <table border="1"> <tr><td>전체</td><td>12 건</td><td>상향</td><td>1 건</td></tr> <tr><td>신규</td><td>8 건</td><td>하향</td><td>3 건</td></tr> </table> <table border="1"> <tr><th>투자 의견 변경</th><th>작성자</th><th>투자 의견</th></tr> <tr><td>맥쿼리인프라</td><td>라진성</td><td>OUTPER...</td></tr> <tr><td>하이트진로</td><td>김윤오</td><td>종립</td></tr> <tr><td>보해양조</td><td>김윤오</td><td>종립</td></tr> <tr><td>대한항공</td><td>김영호</td><td>HOLD</td></tr> <tr><td>피에스케이</td><td>김민호</td><td>매수</td></tr> </table>	전체	12 건	상향	1 건	신규	8 건	하향	3 건	투자 의견 변경	작성자	투자 의견	맥쿼리인프라	라진성	OUTPER...	하이트진로	김윤오	종립	보해양조	김윤오	종립	대한항공	김영호	HOLD	피에스케이	김민호	매수																
전체	12 건	상향	1 건																																							
신규	8 건	하향	3 건																																							
투자 의견 변경	작성자	투자 의견																																								
맥쿼리인프라	라진성	OUTPER...																																								
하이트진로	김윤오	종립																																								
보해양조	김윤오	종립																																								
대한항공	김영호	HOLD																																								
피에스케이	김민호	매수																																								



# FnOwnership

## 기업 지분현황과 지분변동내역 분석 길잡이!

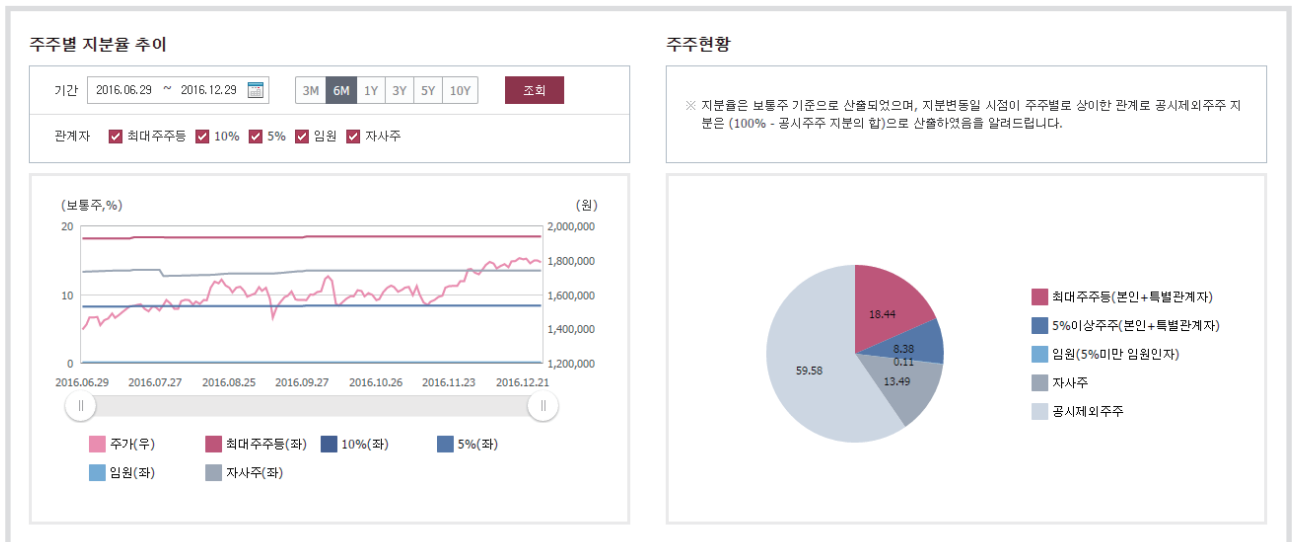
기업인수합병 활성화와 외국인 투자자의 영향력 확대로 개별기업의 지분변동에 대한 투자자의 관심이 집중되고 있습니다.

FnOwnership은 방대한 지분DB를 바탕으로 관심종목별, 관심주주별 지분변동 및 지분현황을 간편하면서도 일목 요연하게 분석할 수 있도록 구성하였습니다.



### 종목별 주주현황

개별기업의 지분구조 및 주주현황을 일목요연하게 조회할 수 있으며, 주주별 지분을 추이를 차트화하여 보여드립니다.



### 일별 지분공시

지정된 기간동안 주주그룹별로 변동지분율과 변동지분총액이 많은 종목을 추출할 수 있으며, 지분변동이 빈번한 종목에 대한 효율적인 관리가 가능합니다.

일별 지분공시 | 공시일 | 변동일 Home > FnOwnership > 일별 지분공시

요약 상세 | 공시기간: 2016.12.23 ~ 2016.12.29 | 1W 2W 3W 1M | 조회

지분공시 현황 [기준일: 2016.12.23~2016.12.29] 단위: 주, % display 15 다운로드

공시일자	종목명	대표주주	변동주주	주식종류	증감수	증감비율	주식수	지분율
2016.12.27	엠펙이트랜드	한세실업	박건희	보통주	1,000	0.01	5,687,221	44.06
2016.12.27	소리바다	(주)제이메이슨	(주)제이메이슨 (외1)	보통주	4,210,526	12.41	4,434,925	12.41
2016.12.27	대우조선해양	신윤길	신윤길	보통주	-1,921	0.00	162	0.00
2016.12.27	대우조선해양	한국산업은행	한국산업은행 (외3)	보통주	-125,417,784	0.00	10,607,228	49.75
2016.12.27	대우조선해양	한성곤	한성곤	보통주	-1,822	0.00	154	0.00



## 기관별 5% 지분

주요 기관투자자가 어떤 종목의 지분을 보유하고 있는지 일자별로 확인할 수 있으며, 모니터링을 통해 투자판단 지표로 활용할 수 있습니다.

기관별 5%지분 ? 보유현황 | 보유변동
Home > FnOwnership > 기관별 5%지분

기준일  기관투자자명

전체	국내	해외
기관투자자명	보유종목수	
국민연금공단	281	
신영자산운용	77	
KB자산운용	53	
FIDELITY MANAGEM...	52	
한국산업은행	47	
한국투자신평류자산운용	40	
미래에셋자산운용투...	24	
알리안츠글로벌빌인베...	19	
세이메셋코리아자산...	17	
한화자산운용	17	
산은캐피탈(주)	16	
(주)브이아이피투자...	16	
에이티넘인베스트먼트	15	

국민연금공단 | 281종목
단위 : 주, %

순위	종목명	보통주	우선주	감제주식	지분율	총지분율	최종변동일
1	SBS	2,611,820	0	0	14.31	14.31	2016.09.30
2	LG하우시스	1,248,025	98,649	0	13.92	13.92	2016.09.30
3	신세계	1,345,667	0	0	13.67	13.67	2016.09.30
4	대림산업	4,697,493	266,018	0	13.50	13.50	2016.09.28
5	텔레칩스	1,434,202	0	0	13.49	13.49	2016.09.30
6	LG상사	5,225,424	0	0	13.48	13.48	2016.09.30
7	리노공업	2,038,029	0	0	13.37	13.37	2016.09.30
8	S&T중공업	4,331,842	0	0	13.34	13.34	2016.09.30
9	태영건설	10,150,599	0	0	13.29	13.29	2016.09.30
10	한국단자	1,381,347	0	0	13.26	13.26	2016.09.27
11	CJ제일제당	1,730,046	157,857	0	13.14	13.14	2016.09.30
12	삼양홀딩스	1,121,888	0	0	13.10	13.10	2016.09.30
15	종근당	1,220,994	0	0	12.98	12.98	2016.09.30



# FnDB Navigator

## 필요한 데이터 찾기 힘드신다고요?

복잡해지는 경제활동으로 주식, 채권, 기업 재무, 경제 등 데이터는 점차 방대해지고 있으며, 원하는 데이터를 찾는 것 또한 어려워지고 있습니다. FnDB Navigator는 필요할 때 원하는 데이터를 쉽고 편리하게 사용할 수 있는 핵심 경쟁력을 제공해 드립니다.

금융 관련 정보를 사용자들이 쉽게 접근하고 이용할 수 있도록 구성되었으며, 몇 가지 조건 지정만으로도 원하는 데이터를 바로 Excel로 다운로드하실 수 있습니다. 주식 및 기업 재무, 채권, 경제 데이터 등 방대한 양의 시계열 데이터를 제공하고 있어 FnDB Navigator 하나로 금융 관련 데이터를 모두 커버할 수 있습니다.



## 통합 검색 & 키워드 검색

주식, 채권, 파생, 경제, 재무로 구분된 통합검색 화면을 통해서 쉽고 편리하게 데이터 접근이 가능합니다. 편리한 사용자 인터페이스를 통해 간편한 조회와 항목별 데이터를 다운로드 하실 수 있습니다. 통합검색의 검색창에서 키워드를 입력하시면 해당 키워드가 들어간 주식, 채권, 파생 메뉴가 검색됩니다. 주식, 채권, 파생 메뉴는 각 페이지 하단에서도 키워드를 확인하실 수 있습니다.

통합검색
Home > FnDB Navigator > 통합검색

추천키워드 #ELW #거래량 #공매도 #국고채 #종가 #기관 #금리 #상대지수 #대차관고
 

키워드  X 검색

**주식**

- 주가 국내외 종목/지수 주가
- 복수종목/지수 주가
- 주가수익률
- 시가총액
- 상대가치지표
- 해외DR

**수급**

- 투자자별 매매동향
- 종목별 투자자 매매동향
- 프로그램 매매동향
- 증시주변자금
- 대차거래

**기본정보**

- 전종목 기본정보
- 종목/지수 배타
- 유무상종자내역
- 의무보호예수내역

**채권**

- 발행 발행/상환통계
- 종목별 발행정보
- 발행기업 신용등급

**유통**

- 유통통계
- 종목별 유통정보

**수익**

- 최종호가수익률
- 시가평가기준수익률
- Spread
- Yield Curve

**기타**

- 채권지수
- 금융기관수신통계

**파생**

- 주식선물옵션가
- 종목별 ELW
- 기초자산별 ELW
- 금리외환선물 가격
- 금리외환선물 수급
- 현물변동성대 선평가
- SWAP

**경제**

- 주제별 분류

**재무**

- 개별기업 재무제표 추이
- 재무제표 합산
- 계정별 기업 비교
- 재무제표 비교

**재무비율분석**

- 2016년도 12월 결산 2분기(국문)
- 2016 Fiscal Year End Dec\_2Q
- 주요순위집계(거러소)
- 주요순위집계(코스닥)

통합검색
Home > FnDB Navigator > 통합검색

추천키워드 #ELW #거래량 #공매도 #국고채 #종가 #기관 #금리 #상대지수 #대차관고
 

키워드  X 검색

**선택키워드** | 금리 전체 목록보기

- 채권 > 최종호가수익률
- 채권 > 시가평가기준 수익률
- 파생 > 금리외환선물 수급
- 파생 > SWAP

- #CALL #CD #CP #국고채 #금리 #분기 #산금채 #연간 #월간 #일간 #주간 #채권 #최종호가수익률 #통안증권 #통안채 #한진채 #회사채
- #FnP #KAP #KIS #NICE #NICE신용평가 #금리 #민영증권 #분기 #시가평가수익률 #에프앤자산평가 #연간 #월간 #일간 #주간 #채권 #한국신용평가 #한국자산평가
- #CNY #EUR #JPY #SPOT #USD #개인 #거래대금 #거래량 #국고채 #금리외환선물 #금융투자 #기관 #기타금융 #기타법인 #매도 #매수 #분기 #수급 #순매수 #연간 #연기금 #외국인 #월간 #은행 #일간 #주간 #투신 #파생 #금리 #외환 #선물
- #Average #Bid #CALL #CD #CP #CRS #Currency Rate Swap #IRS #Interest Rate Swap #Offer #Swap #bp #국고채 #금리 #금리스왑 #기준채권금리 #산금채 #스왑 #스프레드 #통안증권 #통안채 #파생 #평균 #한진채 #현물금리 #한올스왑 #회사채

**Keyword**
#CALL #회사채 #CP #국고채 #금리 #분기 #산금채 #연간 #월간 #일간 #주간 #채권 #최종호가수익률 #통안증권 #통안채 #한진채 #CD

## 데이터 조회 및 다운로드

- 개별종목 및 지수 시계열, 수급, 자본금 변동, 해외 DR 정보 제공.
- 발행 및 만기 현황, 신용등급, 유통정보, 최종호가 수익률 데이터 제공.
- 주식선물옵션가, 종목별 기관별 ELW, SWAP 등의 데이터 제공.

**대차거래** | 특정일자 | 시계열 Home > FnDB Navigator > 주식 > 대차거래

종목/업종:  종목  업종      시장:  전체  KOSPI  KOSDAQ

조회일: 2016.12.15

☆ 즐겨찾기    조회

▲ 검색조건 숨기기

display 15    다운로드

종목코드	종목명	체결(주)	상환(주)	잔고		총가(원)
				전일(원)	당일(원)	
Q520005	대우인버스 전기전자 C...	0	0	2,520	2,520	8,320
Q520004	대우전기전자 Core5 ETN	0	0	1,070	1,070	11,750
Q500007	신한인버스 은 선물 ET...	0	0	202,500	202,500	8,795
950130	역세스바이오	0	0	495,012	495,012	6,140
950110	SBI엑시즈	0	0	42,590	42,590	3,700

**최종호가 수익률** Home > FnDB Navigator > 채권 > 최종호가수익률

조회기준:  기말  평균

조회기간: 2015.12.15 ~ 2016.12.15    1M 3M 6M 1Y 2Y    데이터주기: **일간**    주간    월간    분기    연간

☆ 즐겨찾기    조회

▲ 검색조건 숨기기

단위: %    display 15    다운로드

일자	국고1	국고3	국고5	국고10	국고20	국고30	국민1종	통안91	통안1	통안2	환전3	신금1	회사3 AA
2016.12.15	1.569	1.697	1.888	2.196	2.208	2.198	2.089	1.414	1.558	1.661	1.839	1.661	
2016.12.14	1.540	1.644	1.838	2.131	2.160	2.158	2.041	1.409	1.535	1.619	1.792	1.638	
2016.12.13	1.557	1.676	1.904	2.202	2.223	2.217	2.101	1.423	1.552	1.655	1.820	1.655	
2016.12.12	1.583	1.734	1.965	2.270	2.273	2.254	2.152	1.444	1.582	1.693	1.862	1.677	
2016.12.09	1.586	1.735	1.930	2.207	2.206	2.195	2.119	1.447	1.587	1.688	1.854	1.671	
2016.12.08	1.579	1.714	1.890	2.163	2.167	2.159	2.083	1.444	1.577	1.678	1.833	1.663	

**주식선물옵션가** | 특정일자 | 시계열 Home > FnDB Navigator > 파생 > 주식선물옵션가

지수/종목:  주가지수  개별종목      선물/옵션:  선물  콜옵션  풋옵션

조회일: 2016.12.15

☆ 즐겨찾기    조회

▲ 검색조건 숨기기

display 15    다운로드

종목명	총가	이론가	기준가	기초자산가	거래량(계약)	거래대금(천원)	잔존일수(일)	미결제약정(계약)
코스피200 F 최근월물	258.35	258.51	261.45	261.45	107,785	13,894,334,375	85	125,720
코스피200 F 연결선물지수	258.35	258.51	261.45	261.45	107,785	13,894,334,375	85	125,720
코스피200 F 차근월물	259.00	259.49	261.45	261.45	155	20,041,775	176	3,910
코스피200 F 원월물	260.35	260.37	261.45	261.45	0	0	274	174
코스피200 F 원월월물	259.50	261.34	261.45	261.45	1	129,750	365	4,930
코스피200 SP 최근월물-차근월물	0.70	261.45	0.70	261.45	10	2,582,750	85	0
코스피200 SP 차근월물-원월물	1.35	261.45	1.35	261.45	27	6,981,100	85	0
코스피200 SP 원근월물-원월월물	2.00	261.45	2.00	261.45	1	258,450	85	0
코스피200 F 201703	258.35	258.51	261.45	261.45	107,785	13,894,334,375	85	125,720

개별기업 재무제표 추이

Home > FnDB Navigator > 재무 > 개별기업 재무제표 추이

종목명/코드: 삼성전자

회계기준: IFRS연결 IFR5별도

연간/분기: 연간

계정과목: 자산, 유동자산, 재고자산, 상품, 제품, 완성건물, 원재료(부재료)

단위: 천원

종목명: 삼성전자  
회계기준: IFRS연결  
연간/분기: 연간  
보고서: 재무상태표

계정과목	단위	2015.12_IFRS(연결)	2014.12_IFRS(연결)	2013.12_IFRS(연결)
자산	천원	242,173,521,000	230,422,958,000	214,075,018,000
유동자산	천원	124,814,725,000	115,146,026,000	110,760,271,000
재고자산	천원	18,811,794,000	17,317,504,000	19,134,868,000
상품	천원			
제품	천원	5,763,460,000	5,773,448,000	7,423,950,000
완성건물	천원			
원재료(부재료)	천원	5,653,262,000	5,957,006,000	6,809,112,000
재공품	천원			

- 개별기업별 재무제표, 재무비율, 계정 과목의 비교 데이터 제공.

주제별 분류 | 주요 경제지표 | 산업별 분류

변수 검색: 변수를 입력해 주세요. 검색

변수명	데이터보유주기	단위	시작일	종료일	선택
WTI(US.)	일간/주간/월간/분기/연간	\$/bbl	1998.11.18	2016.12.14	추가
BRENT (EU Dtd)	일간	\$/bbl	1999.01.13	2016.12.14	추가
주요상품선물_DUBAI(ASIA1M)	일간/주간/월간/분기/연간	\$/bbl	1999.01.08	2016.12.14	추가

2016.06.01 ~ 2016.12.16

데이터주기: 일간 | 주간 | 월간 | 분기 | 반기 | 연간

display: 15 | 다운로드

일자	BRENT	주요상품선물_DUBAI(ASIA1M)	주요상품선물_WTI-1M
2016.06.01	49.72	45.44	49.01
2016.06.02	50.04	46.17	49.17
2016.06.03	49.64	46.28	48.62
2016.06.04			
2016.06.05			
2016.06.06	50.55	45.91	49.69
2016.06.07	51.44	46.82	50.36
2016.06.08	52.51	47.99	51.23
2016.06.09	51.95	48.98	50.56
2016.06.10	50.54	48.23	49.07

- 한국은행, 통계청 등이 발표하는 경제 지표, 금리, 환율 등 주요국 통계 및 원자재 등에 대하여 체계적인 항목별 데이터 제공

## 캘린더

거시경제지표, 종목 이벤트 및 잠정실적 공시 일정, 채권 발행/상환 일정을 한눈에 관리할 수 있는 캘린더를 제공합니다.

The screenshot shows a calendar interface for December 2016. At the top, there are filters for '경제지표 캘린더' (Economic Indicators Calendar), '종목 캘린더' (Stock Calendar), and '채권 캘린더' (Bond Calendar). Below these are country filters: '전체' (All), '한국' (Korea), '미국' (USA), '일본' (Japan), '중국' (China), '독일' (Germany), and '영국' (UK). The main calendar grid shows dates from 1st to 17th, with specific events listed for each day. For example, on the 1st, there are events for 'Nikea 제조업...' and '경상수지 (10월)'. On the 12th, there are events for '3차산업활동...' and '독립사업체...'. To the right of the calendar, there is a sidebar with '2016년 12월 16일 일정' (December 16, 2016 Schedule), '경제지표' (Economic Indicators) such as '수입액 (YoY) (11월)', and '종목' (Stocks) such as '리드' and '팔록스'.

## 유용한 부가 기능

각 메뉴별 검색 옵션의 기본값을 설정하였습니다. 또한 자주 사용하는 검색 항목과 옵션 등을 즐겨찾기를 통해 저장할 수 있습니다.

The screenshot shows the '종목별 발행정보' (Stock Issuance Information) page. At the top, there is a search bar with '종목명' (Stock Name) and '발행' (Issuance) filters. Below the search bar, there are dropdown menus for '시각' (View) and '발행일' (Issuance Date). The main content area is a table with columns: '종목코드' (Stock Code), '종목명' (Stock Name), '종류명' (Type), '차권구분' (Bond Type), '발행금액(만원)' (Issuance Amount), '발행일' (Issuance Date), '민기일' (Maturity Date), '원조일수' (Term), '배사방법' (Distribution Method), and '비사기간' (Non-call Period). The table lists several stock issuances, such as 'K76252101604' and 'K76252104601'. On the right side, there is a sidebar with 'DD Navigator 즐겨찾기' (DD Navigator Favorites) and a list of saved search criteria.

# FnScreener

## 내가 원하는 종목을 찾아주는 서비스!

FnScreener는 에프앤가이드가 보유한 방대한 데이터베이스를 기반으로 사용자가 다양한 변수를 직접 지정하고 범위를 설정하여 유망 종목군을 선정하거나 특정지표에 의한 저평가 종목군을 발굴하는 작업을 할 수 있도록 도와드립니다.

유가증권시장 및 코스닥시장에 상장된 모든 종목에 대하여 주가, 재무제표, 밸류에이션 지표, 추정실적 등의 데이터베이스를 바탕으로 원하는 종목을 관리할 수 있는 시스템입니다.



### 사용자 편의성을 고려한 쉽고 빠른 종목 검색

주가, 재무, 컨센서스 등의 DB를 활용하여 변수를 선택하고 간편한 바 조작을 통해 원하는 조건에 해당하는 종목수를 확인할 수 있습니다. 각 변수를 클릭하거나 마우스 오버하면 변수에 대한 설명을 보실 수 있으며, 설정한 검색조건을 저장하여 자주 검색하는 조건을 편리하게 관리할 수 있습니다.

**Screener** Home > FnScreener > Screener

시장  전체  KOSPI  KOSDAQ  KONEX    분류     나의 검색조건

**변수 선택**    회계기준     변수 검색

변수	선택	변수설명
<ul style="list-style-type: none"> <li>• 매출액증가율(전년동기),1년 <input type="button" value="추가"/></li> <li>• 매출액증가율(전년동기),3년 <input type="button" value="추가"/></li> <li>• 매출액증가율(전년동기),5년 <input type="button" value="추가"/></li> <li>• 경과보합률증가율(전년동기)(보) <input type="button" value="추가"/></li> <li>• 경과손해액증가율(전년동기)(보) <input type="button" value="추가"/></li> <li>• 순이자이익증가율(전년동기대비)(은) <input type="button" value="추가"/></li> <li>• 영업이익증가율(제)/영업손익증가율(금)(전년동기),1년 <input type="button" value="추가"/></li> <li>• 영업이익증가율(제)/영업손익증가율(금)(전년동기),3년 <input type="button" value="추가"/></li> <li>• 영업이익증가율(제)/영업손익증가율(금)(전년동기),5년 <input type="button" value="추가"/></li> </ul>		<p><b>영업이익증가율(제)/영업손익증가율(금)(전년동기),5년</b></p> <p>5년간 영업이익증가율, 비교대상년도 중 적자인 연도가 있을 경우 흑전, 적전, 적지로 구분하여 표시. (영업이익은 GAAP방식으로 산출한 영업이익임.)</p>

선택 변수 목록 | 3개

변수명	최소값	범위	최대값	종목수	삭제/초기화
매출액(E)	13,268.08 ×	13,268.08 ————— 1,998,359.27	1,998,359.27 ×	159	<input type="button" value="X"/> <input type="button" value="↺"/>
영업이익(E)	3,691.93 ×	3,691.93 ————— 279,092.45	279,092.45 ×	63	<input type="button" value="X"/> <input type="button" value="↺"/>
매출액증가율(전년동기),1년	1.62 ×	1.62 ————— 25.29	25.29 ×	27	<input type="button" value="X"/> <input type="button" value="↺"/>

# FnEMIS

이머징마켓의 주요 기업분석 리포트와 산업 동향을 가장 쉽고 빠르게 보는 방법!

에프앤가이드에서는 최근 해외자산 투자확대에 따른 글로벌 기업정보에 대한 수요가 증대함에 따라 해외 리포트 제공 서비스를 새롭게 선보입니다.



## 이머징 마켓 리포트

세계적인 유로머니(Euromoney Institutional Investor PLC) 산하의 금융정보 제공업체인 EMIS와 제휴를 맺고 이머징마켓 12개국에서 매일 발간하는 리포트 원문을 바로 제공합니다.

**통합검색** Home > FnGlobal > 전체

2017.12.15 ~ 2018.01.15 1M 3M 6M 1Y 3Y 5Y  전체  제목  종목

분류 - 전체  리포트 제목 구를 자동번역 사용

**신규리포트** display 15

전체		China	India	Thailand	Malaysia	Brazil	Indochina	Vietnam	Russia	Hongkong	Philippines	Taiwan	Singapore	
작성일	구분	제목											분량	받기
2018.01.15	Thailand	Ananda Development											5	☰
2018.01.15	Thailand	Sunsweet											4	☰
2018.01.15	Thailand	TISCO Financial Group Under											5	☰
2018.01.15	Malaysia	Outside Malaysia											1	☰
2018.01.15	Malaysia	Top Glove Corporation BHD											5	☰
2018.01.15	Thailand	Company - AEONTS											4	☰

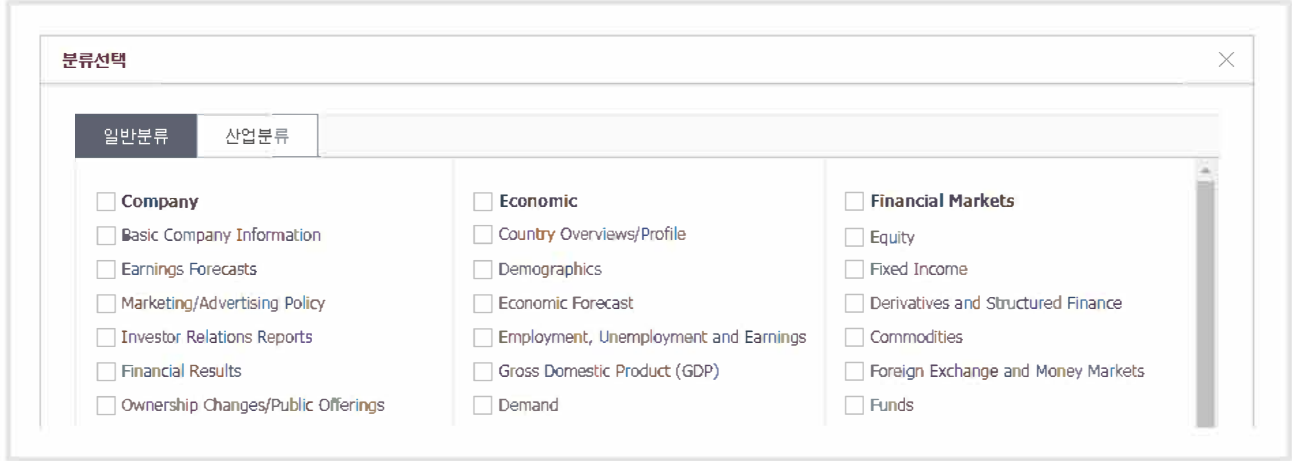
중국(상해, 심천, 홍콩), 인도, 태국, 러시아, 인도네시아, 말레이시아, 브라질, 라오스, 캄보디아, 베트남, 필리핀, 대만에서 현지 120여개 증권사가 직접 작성하는 해외 리포트의 원문(현지어, 영문)을 서비스 합니다.

**신규리포트** display 15

전체		China	India	Thailand	Malaysia	Brazil	Indochina	Vietnam	Russia	Hongkong	Philippines	Taiwan	Singapore	
작성일	구분	제목											분량	받기
2017.12.01	India	TVS Motor Company Motors TVS 모터 회사 모터											71	☰
2017.12.01	India	Automobile Sales Estimate November 2017 Monthly Sales Estimate 자동차 판매 견적 2017년 11월 월간 판매 견적											2	☰
2017.11.30	China	机械设备行业：大力发展农机装备远程维修服务 - 日报 (20171129) - 川财证券 기계 및 장비 산업 : 농업 기계 및 장비의 원격 운영 및 유지 보수 서비스 개발 - 매일 (20171129) - 추앙 사이 증권											2	☰
2017.11.30	China	环保行业：环保部发布建设项目环境影响评价办法 - 日报 (20171129) - 川财证券 환경 보호 산업 : 환경 보호 부처 건설 프로젝트 수락을 위한 임시 조치 - 매일 (20171129) - 추앙 사이 증권											2	☰
2017.11.30	China	钢铁行业：环保部筹划2018年环保工作总体思路 - 日报-川财证券 철강 산업 : MEP는 2018년 전반적인 환경 보호 작업 계획 - 매일 - Chuancai 증권											2	☰
2017.11.30	China	川财证券每日晨报-川财证券 Chuancai 증권 매일 아침 뉴스 - Chuancai 증권											8	☰

### 다양한 조건을 통한 빠르고 정확한 검색 서비스를 제공

리포트의 제목, 본문 이외에 국가별, 주제별, 산업분류별 검색이 가능합니다. 분류별 검색을 통해 필요한 주제의 리포트를 선택하거나, 북미산업분류(NAICS: North American Industry Classification System) 체계로 정리된 세계 산업동향을 쉽고 빠르게 파악할 수 있습니다.



### 제공범위

구분	내용
대상 국가	· China, India, Thailand, Russia, Indonesia, Malaysia, Brazil, Indochina, Vietnam, Hong Kong, Philippines, Taiwan, Singapore
제공 증권사	· 중국 : 증권공사, 은하증권, 해통증권, 국태군안증권, 중신증권, 초상증권 외 50여개 증권사 · 기타국가 : 70여 개 증권사
주제	· Company, Financial Markets, Industry, Economic, Risk&Compliance, Legal 등
업데이트 건수	· Daily 400여 건

### Benefit

- 매일 필요한 글로벌 리서치 자료를 찾아 다니는 수고와 비용 최소화
- 현지 증권사가 생생하게 작성한 산업과 기업의 분석 자료를 원하는 시간에 정확하게 원문 그대로 볼 수 있는 효과
- 국내 증권사에서 커버하지 못하는 다양한 국가와 기업에 대한 폭넓은 자료 분석 가능



## (주)에프엔가이드

데이터 구매 및 FnGuide.com 이용 문의는  
에프엔가이드 마케팅팀으로  
연락 주시기 바랍니다.

전화 및 이메일로 연락주시면  
바로 도와드리겠습니다.

### 마케팅팀

- 전화 | 02-769-7777
- 팩스 | 02-769-7788
- 이메일 | [webmaster@fnguide.com](mailto:webmaster@fnguide.com)