

ライセンス形態

全プラン
30日間無料
トライアル

※プロジェクトに登録された有効アカウント数がライセンス数になります。



オンプレミス版 自社でサーバー運用したい方

買取ライセンス	プラグインのみ提供	初年度サポート付き ※次年度以降のサポートは別途	
月払ライセンス	プラグインのみ提供	契約期間中のサポート含む	期間限定ライセンス

オススメ

クラウド版 運用を楽に、手軽に使いたい方

運用保守が
大変
な方に

バージョンアップが
面倒
な方に

動かなくなるのが
不安
な方に



月払ライセンス	Redmine、プラグインのクラウドサービス提供	契約期間中のサポート含む	期間限定ライセンス
---------	--------------------------	--------------	-----------

基本サービス	マシンスペック	保守	オプション
プラグイン導入 (5プラグインまで) メール送信機能 SCM (ソースコード管理) データバックアップ (5世代: 日次) HA 構成 サービス監視 リソース監視	CPU メモリ ディスク容量 サポート	Redmine バージョンアップ プラグインバージョンアップ OS / ミドルウェアバージョンアップ	プラグイン追加 既存 Redmine データ移行 追加ディスク 独自ドメイン対応
*1 SCM は git/SVN どちらか。 *2 自動バックアップはサービスダウン時自動で実行を試みます。 *3 監視項目: CPU 使用率 / メモリ使用率 / ディスク使用率。 *4 年2回程度 (導入プラグインの動作保証バージョンによる)。 *5 動作保証次期 都度 (Redmine の動作保証バージョンによる)。 *6 月1回 (緊急の対応が必要な場合は逐次)。 *7 Redmine のバージョン / 導入プラグインの相性による導入可否などの判断を含む。	2 営業日以内一次対応 ○(営業時間内)	○ *4 ○ *5 ○ *6	¥10,000 / 1プラグイン *7 ¥50,000 100GBあたり ¥1,000 / 月 ¥5,000 / ドメイン

3つの標準サポート

経験豊富な技術者による
迅速なサポート (電話・メール)

Redmine の最新バージョンに
3ヶ月以内に対応

随時バージョンアップ

参考価格 (クラウド版 Lychee ガントチャート)

月額 2.7 万円 (25 名ユーザーあたり 1,080 円 / 月)

動作環境



サーバー: Linux / Windows Redmine 3.0~
ブラウザ: Internet Explorer 11、Google Chrome、Firefox

お問い合わせはこちら

<https://lychee-redmine.jp/contact/>

お電話 (06-6809-1854) ても受け付けております。

開発会社 **Agileware** 株式会社アジャイルウェア 大阪市中央区谷町 1-3-12 天満橋リーフビル 8F
TEL 06-6809-1854 FAX 06-6809-1863 WEB <http://agileware.jp/>

プロジェクト管理ツールの決定版



Redmine
Ruby on Rails

Lychee Redmine は、Rails 技術者認定試験問題「Railsシルバートラック」の出題者である Ruby のスペシャリスト、株式会社アジャイルウェアによって開発されています。お客様に合わせたカスタマイズも可能!



Lychee Redmine

- ライチレッドマイン -



2017

250社超!

2016

120社

2015

70社

2014

30社

4年間で250社を超える企業様で導入されています。

Redmineのプロジェクト管理に見える化を

マネージャもメンバーも事業部長も。
プロジェクトの状況をリアルタイム共有!

Lychee シリーズ

プラグイン各種勢揃い!
目的・用途別に導入できます。

スケジュール管理 ...



ガントチャート



チケットボード



チケットセット

管理効率化



プロジェクトテンプレート



プロジェクトビュー



カスタムフィールド

リソース管理



タイムマネジメント



リソースマネジメント

プロジェクト管理



プロジェクトレポート

コスト管理



EVM (出来高カンリシステム)

品質管理



チケット関連図

充実の
プラグイン
ラインナップ



「マネージャのための Redmine」として、マネージャ業務に最適化した機能拡張プラグイン [Lychee Redmine (ライチ レッドマイン)] シリーズ

ライチレッドマイン

**Lychee Redmine は、
プロジェクトの見える化を全面的に支援します。**



Lychee Redmine

貴方の解決したい

お悩みはなんですか？

Lychee Redmine は、
お悩みや課題に合わせて
プラグインを自由に選択して
導入できます。



**ガントチャートを
直接編集したい**

**Redmineに
MS Projectの機能が
欲しい**

**タスク全体を
ひと目で把握したい**

**Lychee
ガントチャート**

ドラッグ & ドロップなどの直感的な操作で、チケット情報をガントチャート上で直接編集できます。

詳しくは [4 ページへ](#)

**Lychee
ガントチャート PRO**

予実管理やマイルストーンの表示、ベースライン機能などで、現場マネジメントを強力にサポートします。

詳しくは [4 ページへ](#)

**Lychee
チケットボード**

ToDo リストをシンプルに見える化する「かんばん」と、チケットをスプリントごとに見える化する「バックログ」で、チームの状況がひと目でわかります。

詳しくは [6 ページへ](#)

**マネージャーも現場スタッフも、
同じ Redmine で
業務を進めたい**

**Lychee
ガントチャート PRO** + **Lychee
チケットボード**

マネージャーは Lychee ガントチャートでスケジュールを確認しつつ、現場スタッフは Lychee アジャイルの「かんばん」でチケット消化に専念できます。だれも同じチケット情報を見ることで、情報の品質とリアルタイム性が向上します。

詳しくは [4,6 ページへ](#)

**プロジェクトのコピー
をもっと簡単にしたい**

**Lychee
プロジェクトテンプレート**

管理権限のないユーザーでもプロジェクトのコピーが可能となり、標準 Redmine では不可能だった開始日を設定することができます。

詳しくは [7 ページへ](#)

**沢山のチケット作成が
大変**

**Lychee
チケットセット**

複数チケットをテンプレート化することで、簡単に複数チケットを生成できます。親子関係や先行・後続の関連付けも設定できますので、WBS が即座に完成します。

詳しくは [7 ページへ](#)

**プロジェクト一覧を
もっと見やすくしたい**

**Lychee
プロジェクトビュー** NEW

「プロジェクト」画面に表示されるプロジェクトを整理整頓。表示されるアイコンから各プラグインに直接移動することもできます。

詳しくは [7 ページへ](#)

**工数を
簡単に入力したい**

**Lychee
タイムマネジメント** NEW

カレンダー画面に、チケットや作業分類をドラッグ & ドロップ。直感的な入力画面で業務改善をサポートします。

詳しくは [8 ページへ](#)

**「今、
誰が空いているのか」
をすぐに知りたい**

**Lychee
リソースマネジメント**

ユーザーごとの稼働時間、稼働率、生産性を、任意の期間とプロジェクトで把握できます。また、ドラッグ & ドロップによるチケットの山崩し、負荷の偏りを平準化できます。

詳しくは [8 ページへ](#)

**各プロジェクトの状況を
ひと目で把握したい**

**Lychee
プロジェクトレポート**

各プロジェクトごとに進捗・品質・コストなどの指標をシグナル表示。順調なプロジェクトや注意すべきプロジェクトがひと目でわかります。

詳しくは [9 ページへ](#)

**工数管理をもっと
楽に行いたい**

**Lychee
EVM**
(出来高管理システム)

工数集計は自動化され、ワンクリックでグラフが表示されます。スケジュール効率化指数 (SPI)、コスト効率化指数 (CPI) を表示することで納期遅延・コスト増の予兆が検知しやすくなります。

詳しくは [10 ページへ](#)


**カスタムフィールドを
もっと使いやすくしたい**

**Lychee
カスタムフィールド** NEW

カスタムフィールドの見やすさと、より細かな設定を可能にします。

詳しくは [10 ページへ](#)

無料トライアルも可能です。詳しくは、Lychee Redmine 製品サイトをご覧ください。



Lychee

ガントチャート 「見るだけ」だったガントチャートが、「さわれる」ガントチャートに

チケット情報の更新が、このガントチャート画面だけで視覚的に操作可能になります。もうチケット画面に移動する必要はありません。

UNDO・REDOが可能

表示項目を自由に増やせる

新しいチケット

チケット追加モード

Undo Redo 編集モード

PDF | ベースライン保存 | 全画面モード終了

2017-8

28 29 30 31 1 2 3 4 5 6 7 8 9 10 11 12 13 14 15 16 17 18 19 20 21 22 23 24 25 26 27 28 29

金 土 日 月 火 水 木 金 土 日 月 火 水 木 金 土 日 月 火 水 木 金 土 日 月 火

Redmineプラグインの開発(LGC)

題名	担当者	開始日	期日
基本設計 #8: 運用方法の定義	川名 真里	2017-08-01	2017-08-02
要件定義 #3: オンプレミスの構想	末永 文	2017-08-04	2017-08-05
要件定義 #2: ソリューション...	安井 久雄	2017-08-04	2017-08-05
基本設計 #9: セキュリティ方針	安井 久雄	2017-08-07	2017-08-09
要件定義 #1: 顧客要望の調査	安井 久雄	2017-08-08	2017-08-10
要件定義 #4: クラウドの構想	米田 雛子	2017-08-11	2017-08-13
要件定義 #new_3: 保守方針について		2017-08-24	
要件定義 #5: ソフトウェアの決定	宮本 吉之助	2017-08-12	2017-08-13
基本設計 #6: 外部システム連携	富田 健司	2017-08-14	2017-08-15
基本設計 #7: データベース設計	川名 真里	2017-08-16	2017-08-18
第1リリース		2017-08-22	2017-08-22

ドラッグするだけでスケジュールを変更

ドラッグするだけでガントバーを作成

クリックで先行・後続の設定

ドラッグ＆ドロップで親子関係を設定

新規チケットの作成

新規チケットを画面上で連続追加

ドラッグして並び替え

ツールチップを表示させ、詳細情報を編集

バグ: プラグイン開発 初期タスク 6

プロジェクト: Redmineプラグインの開発(LGC)

ステータス: 新規

開始日: 2017-01-17

期日: 2017-01-19

担当者: 木戸 結衣

予定工数: 7 時間

優先度: 通常

進捗率: 50%

説明: 表示

カテゴリ: 総合

対象バージョン:

親チケット:

ポイント: 10

保存

機能名	ガントチャート	ガントチャート PRO
チケット登録・編集	✓	✓
ガントバー移動	✓	✓
先行後続の関連付け	✓	✓
親子チケット設定	✓	✓
UNDO・REDO	✓	✓
列項目の任意表示	✓	✓
ソート順変更	✓	✓
作業時間の入力	✓	✓
PDF出力	✓	✓
ヘッダー固定	✓	✓
全画面モード	✓	✓
休日の色付け	✓	✓
チケットの折りたたみ	✓	✓
EXCEL風入力	✓	✓
非同期処理	✓	✓
チケット追加モード	✓	✓
クリティカルパス		✓
実開始日・終了日		✓
ベースライン保存		✓
マイルストーン		✓
編集モード		✓

1年間でガントチャートの操作時間が75%OFF!



Lychee

ガントチャート PRO

マネジメントを強力にサポートする5つの機能。

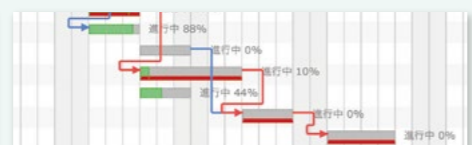
1 実開始日・終了日の管理

実開始日・終了日を入力できるようになり、ガント上に実線で表示されます。



2 クリティカル・パスの表示

スケジュール全体の期日を決定づけるクリティカル・パスを表示。




3 マイルストーンの表示

重要なマイルストーンやイベントを分かりやすく表示。



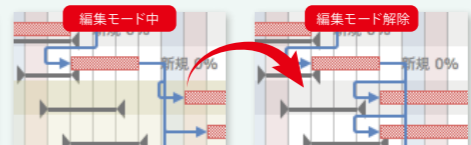
4 ベースライン (基準計画)

過去の時点の計画を表示、比較しながら現在の計画を立てることができます。



5 編集モード

計画変更をする際に、「プロジェクトの全体計画がどのように変化するか」を手軽に確認できます。



スケジュール管理

スケジュール管理

Lychee チケットボード

ToDo リストをシンプルに見える化した「かんばん」で誰が、何を開発し、チームの状況も一発把握!

見える化で
割り振りし易い!



「バックログ」

新しいスプリントを追加する

第1スプリント	2017-08-01 ~ 2017-08-31 00	第2スプリント	2017-08-11 ~ 2017-09-30 77	バックログ	56	
バーコード機能の見直し	8/5	Rails5移行検証	8/15	ボイ	チームライセンスについて	8/15
在利用者で検索できない	8/5	ツールチップUIの改善	8/18	商品	テストデータの確保	8/15
商品詳細表示	8/7	ログイン認証	8/23	ストア	アプリ画面	8/13
在庫管理画面	8/8	メールアドレス変更	8/27	商品	UIの検討	8/16
Redmine 3.3対応	8/12	メールアドレス変更	8/27	バック	ログ予定	8/19
パフォーマンス改善	8/13	商品テストデータ登録	8/28	商品	UIを登録できない	8/26
		ユーザ管理	8/29	商品	画像を登録する	8/25
		商品管理画面	8/31	商品	在庫の仕様を絡める	8/24
				商品	修正	8/23

ドラッグ＆ドロップで優先順に並び替え

ドラッグ＆ドロップでチケットを振り分け

スプリント毎にチケットが見える化

「かんばん (優先順別)」

Todo	Doing
Redmine 3.3対応	バーコード機能の見直し
在庫管理画面	安西
在庫更新	宮本
パフォーマンス改善	富田
パスワード再発行	宮本
メール通知	
OSSライブラリ修正	

ドラッグ＆ドロップでステータスと優先度を変更

「バーンダウンチャート」



「かんばん (担当者別)」

担当者	Todo	Doing	Done
宮本 晋之助	メールアドレス変更(#1984)	商品テストデータ登録(#1985)	パスワード再発行
川名 真里	商品画像を登録する(#1979)		
平岡 厚吉	在庫管理画面(#1959)	商品管理画面	検索結果表示(#1976)
	在利用者で検索できない(#1962)	検索結果表示	検索結果表示(#1998)

トラッカーごとに色分けされ実績や不具合もすぐに把握

残り時間や実際に稼働した時間を数値で見える化

ドラッグしてワークフローを進められます

かんばんの画面では、タスク全体を優先度の高い順や、担当者別でひと目で把握できます。

着手すべきタスクが明確になるので、作業順を迷うことはありません。

Lychee プロジェクトテンプレート

プロジェクトの作成をもっと簡単に。



新しいプロジェクト

テンプレートプロジェクトからコピー

テンプレート元プロジェクト

Redmineプラグインの開発(LGC)

開始日

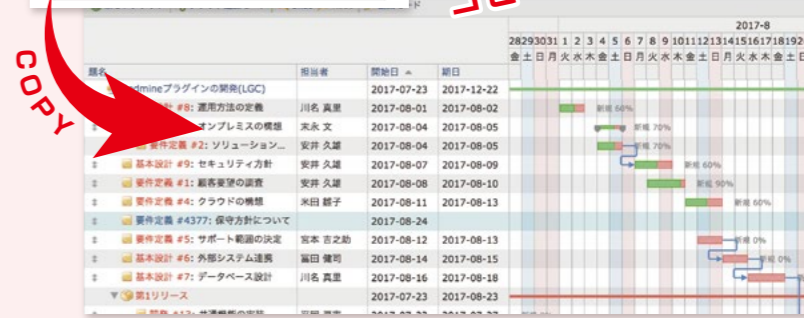
2017/08/18

開始日を設定可能

名称

Redmineプラグインの開発(LGC)のコピー

管理者権限がなくても、プロジェクトのコピーが可能。



Lychee チケットセット

予めテンプレートとして作成されたチケットセットをチケット一覧画面において簡単に複数のチケットを生成できます。



チケットセット

名称	チケット数
標準プロセス	14
標準プロセス (強弱)	0
アジャイルプロセス	0

プロセスをチケットセットにすることで、一発チケット生成



チケットを作成しました。

#	トラッカー	ステータス	優先度	題名
13258	機能	新規	通常	顧客管理機能
13259	機能	通常	通常	受注管理機能
13260	機能	新規	通常	受注定義
13261	機能	新規	低め	外部設計
13263	機能	新規	低め	商品設計書レビュー
13265	機能	新規	低め	商品設計書レビュー
13266	機能	新規	低め	外部設計
13267	機能	新規	低め	プログラム設計書
13268	機能	新規	低め	DB設計書
13269	機能	新規	低め	実装
13270	機能	新規	低め	テスト
13271	機能	新規	低め	単体テスト
13272	機能	新規	低め	結合テスト
13273	機能	新規	低め	機能テスト
13262	機能	新規	低め	
13264	機能	新規	低め	

チケット一覧画面

Lychee プロジェクトビュー

「プロジェクト」画面を、各プラグインへのポータルページに。



頻繁に見るプロジェクトを「お気に入りプロジェクト」として登録。

目的の画面に直接ジャンプ

チケットボード



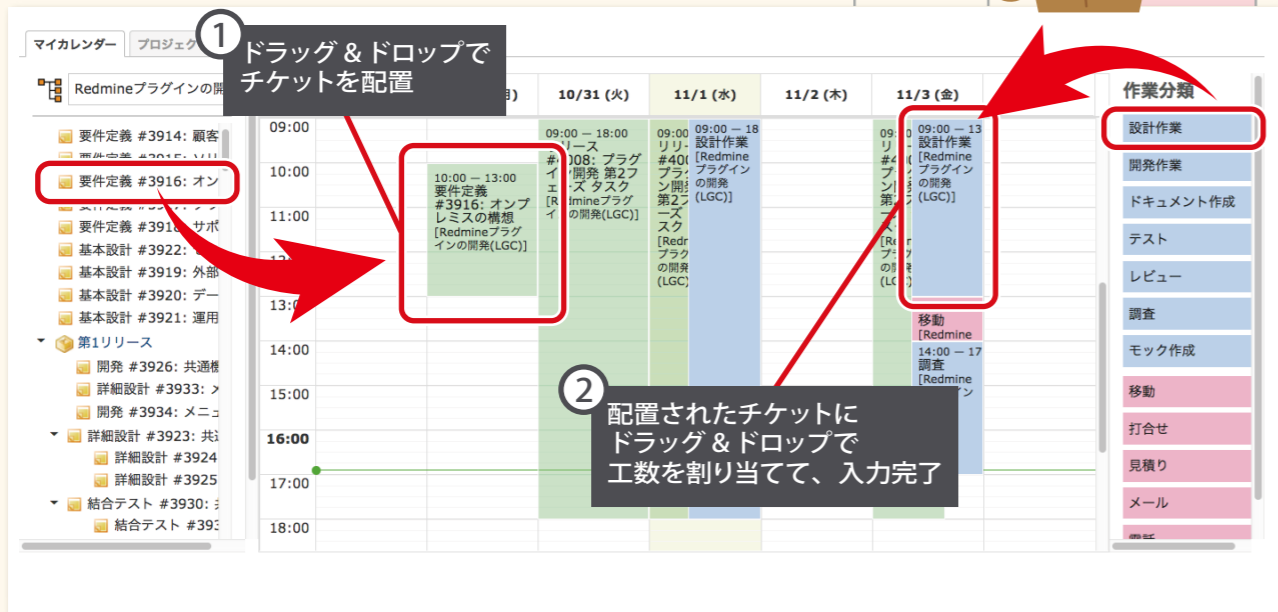
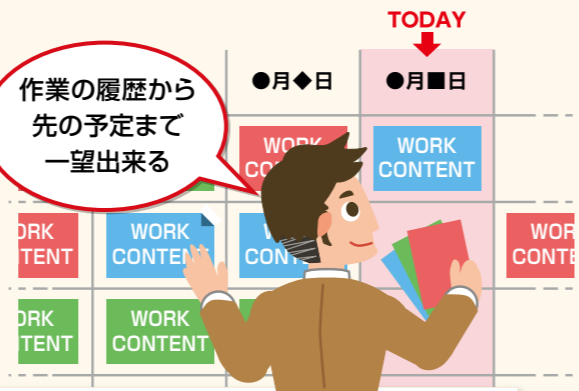
管理効率化

スケジュール管理

管理効率化

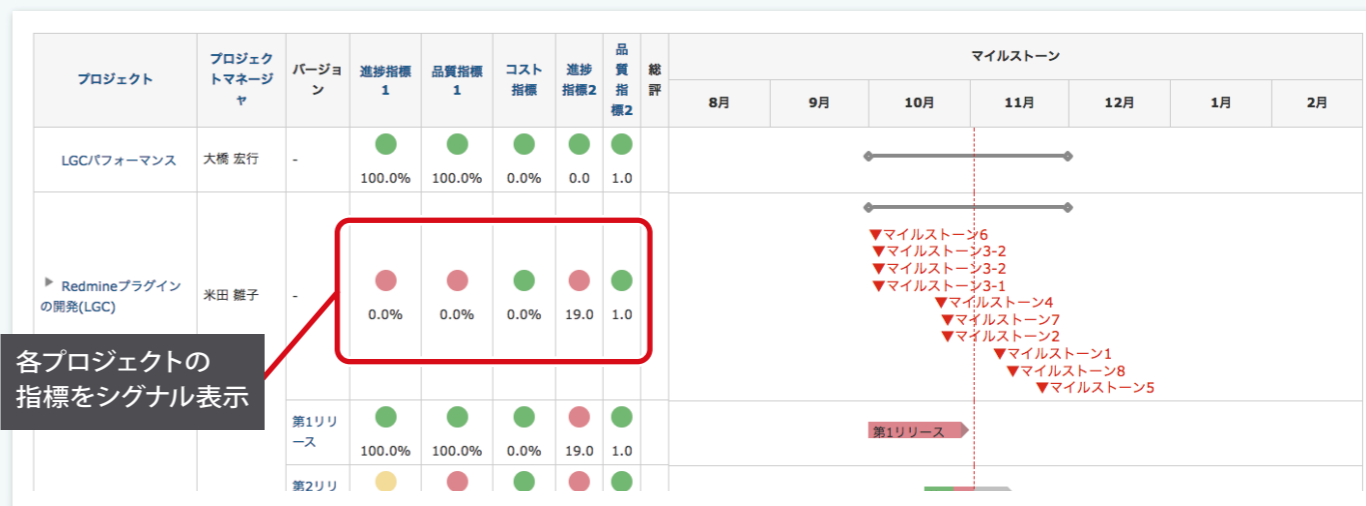
Lychee タイムマネジメント

工数を簡単に入力。
直感的な入力画面で、業務改善をサポートします。



Lychee プロジェクトレポート

各プロジェクトの「今」を、ひと目で確認。
複数プロジェクトのQCDを見える化して、
全プロジェクトの課題解決を支援します。



親子プロジェクトを含む、複数のプロジェクトを一覧で表示。プロジェクトごとの進捗・品質・コストなどの指標をシグナル表示することで、
順調なプロジェクトや注意すべきプロジェクトがひと目でわかります。バージョンごとの進捗具合も、画面右側のマイルストーンで一目瞭然。

アーカイブされる報告書



自動計算される指標にコメントを追記して、報告書を作成することが可能です。
作成したレポートは日付別にアーカイブされるため、報告書のファイリングもありません。



指標のカスタマイズ

ユーザーごとに表示する指標を設定できるため、
どんな立場の人に対しても
プロジェクトが見える化されます。

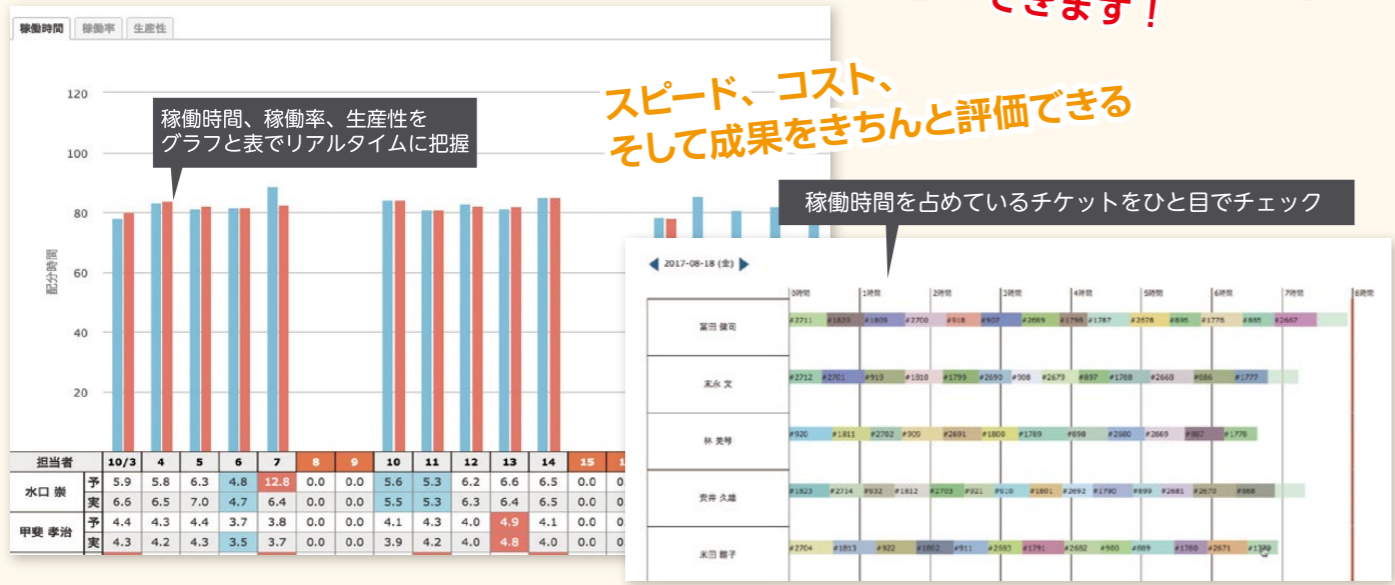
レポート日	進捗	品質	コスト
08月18日(金)	72.6% ↘ 9.3%	35.0% ↘ 8.4%	73.5% ↗ 0.9%
08月11日(金)	81.9% ↗ 8.9%	43.4% ↗ 0.1%	72.6% ↘ 3.9%
08月04日(金)	73.0% ↘ 7.2%	43.3% ↗ 1.7%	76.5% ↘ 3.5%
07月28日(金)	80.2% ↗ 0.0%	41.6% ↗ 0.0%	80.0% ↗ 0.0%

指標値の履歴管理

履歴画面では指標ごとの値の変化を確認できます。
週次で自動記録される履歴により、
指標ごとの変化が一目瞭然です。

Lychee リソースマネジメント

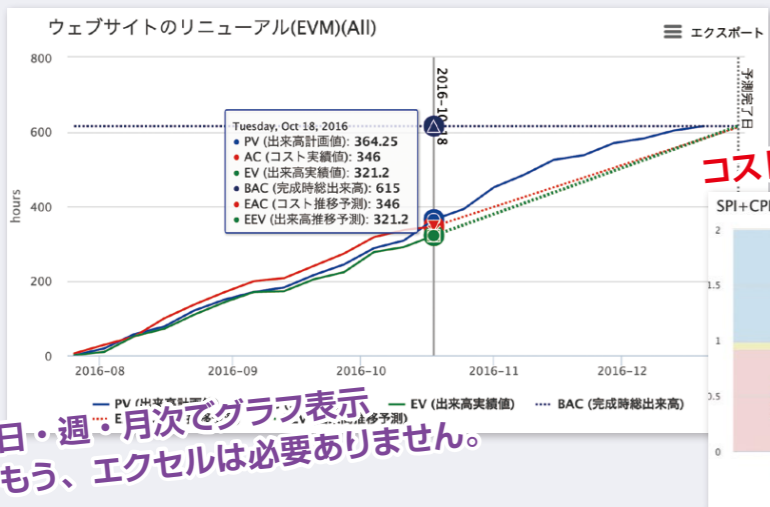
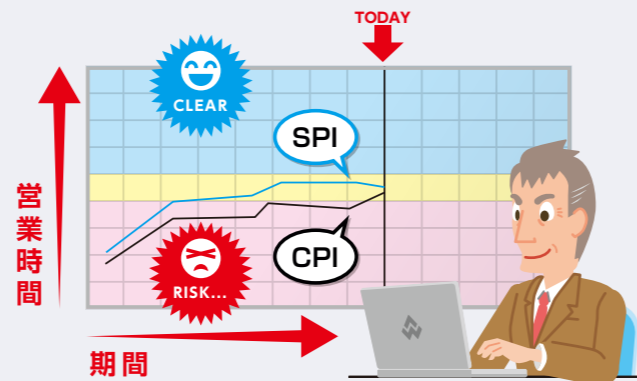
「今誰が空いているかわからない」
「予実をマッチさせたい」「スタッフの負担がバラバラ」
…そんなマネージャの悩みに。



ユーザーごとの稼働時間、稼働率、生産性を任意の期間、任意のプロジェクトで把握することができます。
また、日単位、月単位やグループでまとめることも可能。様々な見方でリソースを把握し、マネージメントを支援します。
見える化で「働きすぎ」をひと目でチェック。空き状況も一発把握でアサインらくらく。

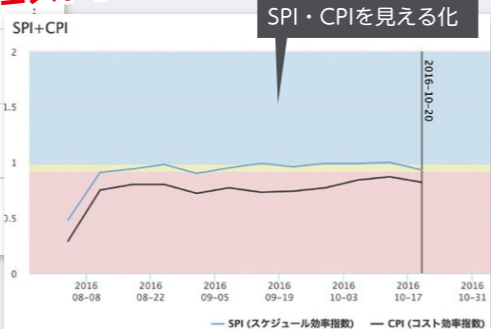
Lychee EVM (出来高管理システム)

RedmineでEVMによる工数管理を簡単、かつ効率的に行うための全てが揃っています。



総コスト見積もり (EAC) が当初予算 (BAC) の範囲に収まるか、現在の開発ペースから簡単に予測

コスト予想、納期管理ができる



Lychee EVMはチケット入力と連動しているため、データの集計・加工には全く時間をかける必要がありません。工数集計は自動化され、ワンクリックでグラフが表示されるのです。またスケジュール効率化指数 (SPI)、コスト効率化指数 (CPI) を表示することで納期遅延・コスト増の予兆も検知しやすくなりました。

Lychee チケット関連図

保守・点検機能を強化し、WBSの見落としを防ぎます。



直系の親子チケット・関連チケットを画面上に全て表示するので、仕様の網羅性を点検できます。また、チケットに関連付けられたリビジョンも表示するので、成果物の網羅性を点検するのも簡単です。操作は直感的に使い方は驚くほどシンプル。チケットの親子・関連チケット設定は、右クリックで簡単に。PDF出力もワンクリック。紙に印刷して、しっかり確認することが可能です。

品質管理

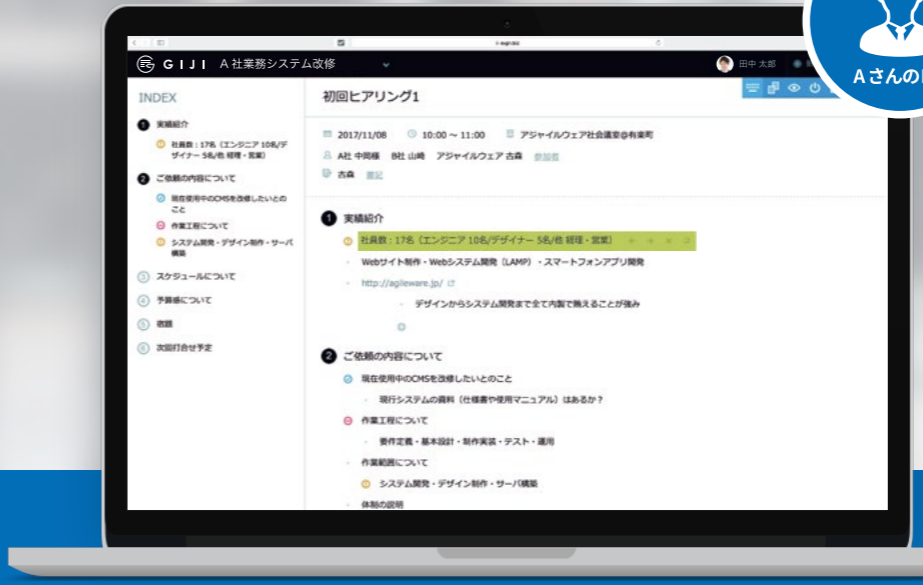
ご希望のオリジナルプラグインを開発します



トップクラスの Ruby on Rails エンジニアが、ご希望の新しいプラグインを3ヶ月以内に開発します。

Agileware が提供する、もう一つのプロジェクト管理ツール

リアルタイム議事録で会議のムダを省く。オンライン議事録作成ツール。

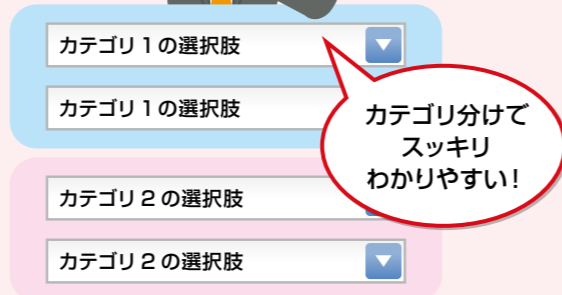


リアルタイム議事録って？
AさんのPCで更新した内容が、BさんのPCですぐ見られる！書いたその場で共有できる議事録です。

<https://giji.io> contact@giji.io

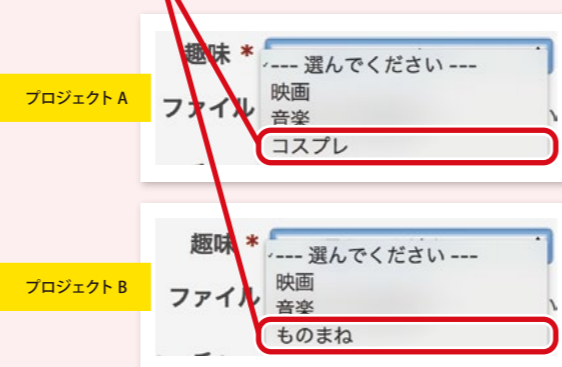
Lychee カスタムフィールド

カスタムフィールドをもっと見やすくし、より細かな設定を可能にします。



カテゴリ分けてスッキリわかりやすい!

プロジェクト毎にリスト値を変えられる!



カスタムフィールドをカテゴライズ!



リストの選択肢で必須設定ができる!

コスト管理

管理効率化