


Финансовый менеджмент 3



Управление финансами

Для чего Вашей компании
Финансовый менеджмент?





Вести несколько видов учёта параллельно (управленческий, международный, бухгалтерский и налоговый учет)



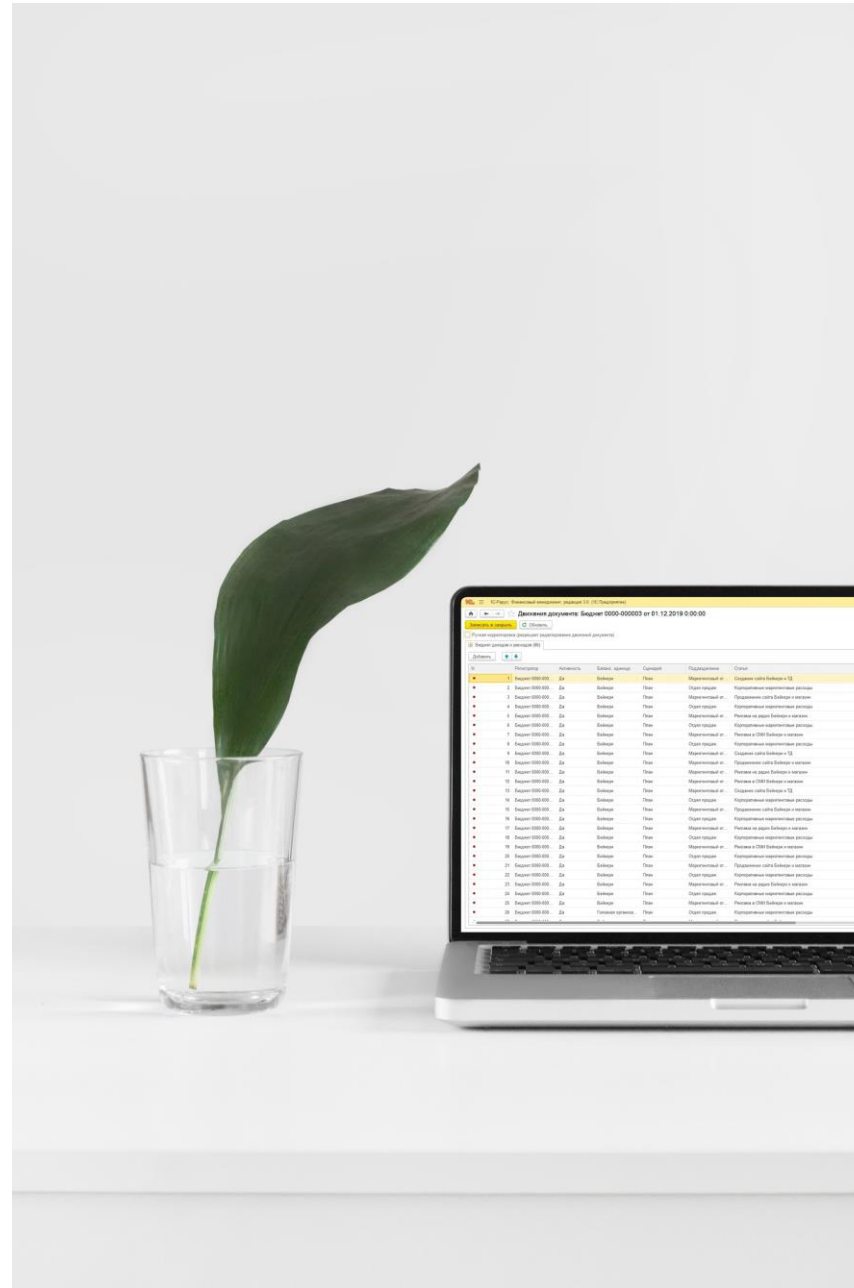
Составлять консолидированную отчётность по МСФО



Оптимизировать организационную структуру компании



Гибко настраивать распределение затрат



Сбалансировать денежные потоки и платёжную позицию



Разрабатывать отчёты без программирования



Контролировать исполнение планов



Автоматизировать зарубежные подразделения и компании



26 лет опыта автоматизации финансов

до 2007 г.

1С-РАРУС:GAAP

2007 - 2017 г.г.

1С:УКФ

н.в.

1С-Рарус:Финансовый
менеджмент 3

Состав 1С-Рарус: Финансовый менеджмент 3



Необходимо наличие
1С:Бухгалтерия КОРП и ИТС



Быстрый старт



Легкая установка

1С:Бухгалтерия 8 КОРП без переноса данных и справочников



Гибкая настройка

Системы в режиме 1С:Предприятие выполняются пользователями



Контроль полноты и прозрачности данных

Аналитическими и финансовыми отчетами





Пользователям



Интуитивно-понятный
интерфейс



Комплексная информационная
система для организации
финансового учета



Гибкая настройка интерфейса
пользователя

Подсистема бюджетирования

Эффективный инструмент финансового
планирования



Назначение подсистемы



Ведение финансовой структуры предприятия. Балансовые единицы, подразделения и история изменения иерархии



Управление бюджетной структурой. НСИ, Статьи ДиР, План счетов, сценарии бюджетирования, структуры сведений



Ведение бюджетов в разных валютах. Удобный ввод плановых и фактических данных, загрузка из Excel или трансформации из других подсистем



План-фактный анализ исполнения бюджетов. Перепланирование



Контроль исполнения бюджетов. Оперативный контроль, контроль целевого расходования средств и т.д



Прогнозирование. Сравнение бюджетов с различными сценариями и версиями



Определения

Финансовая структура предприятия — иерархия центров финансовой ответственности, взаимодействующих между собой через бюджеты.

Бюджетная структура — иерархия операционных, функциональных и итоговых бюджетов предприятия.

Функциональные ВОЗМОЖНОСТИ ПОДСИСТЕМЫ



Создание организационной структуры предприятия



Построение бюджетов на основе учётных данных, согласование и отслеживание изменений. Установка зависимостей по сложным формулам



Настройка нормативно-справочной информации



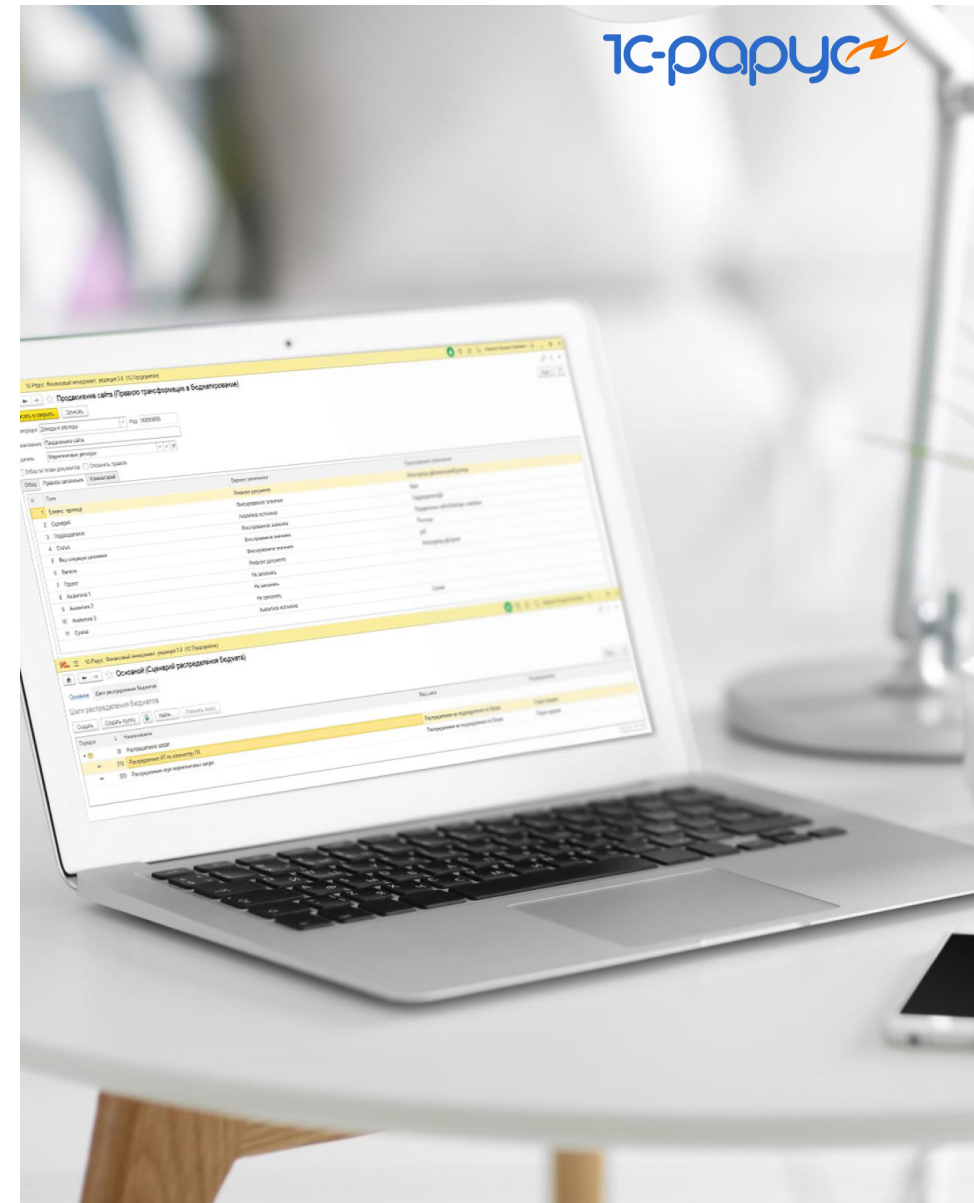
Механизмы распределения данных бюджетирования по различным сценариям



Выбор произвольных аналитик бюджетирования



Управленческая отчетность



Организационная структура

- Формирование иерархии подразделений компании
- Назначение ответственных
- Указание типов финансовой ответственности подразделений
- Версионирование структуры предприятия
- Определение финансового результата в разрезе подразделений



Виды бюджетов



Бюджет доходов и расходов БДР

Бюджет движения денежных средств БДДС

Внутренние взаиморасчеты между подразделениями



Контролируйте бюджеты

Пример бюджета доходов и расходов

🏠 ← → ☆ Бюджет 0000-000027 от 01.12.2019 12:00:00

Провести и закрыть Записать Провести ДК 📄 🖨️ Текущая версия бюджета <Декабрь 2019> Печать

Номер: 0000-000027 от: 01.12.2019 12:00:00 Вид операции: Доходы и расходы

Баланс. единица: Торговый дом "Комплексный" ООО Сценарий: План

Подразделение: Отдел продаж МСК Начало периода: Январь 2020 Валюта документа: <руб.>

Проект:

+ Добавить 📄 ✖ 📄 ⬇ ⬆ ↻ Заполнить 📄 Скопировать значение [Структура: <Бюджет отдела продаж \(Торговый дом\)>](#)

Аналитика	Ресурс	Итого	1 квартал 2020 г.	Январь 2020 г.	Февраль 2020 г.	Март 2020 г.	2 квартал 2020 г.	Апрель 2020 г.	Май 2020 г.	Июнь 2020 г.
ДОХОДЫ	Сумма	70 736 000	16 484 000	4 428 000	6 028 000	6 028 000	18 084 000	6 028 000	6 028 000	6 028 000
Выручка от продажи	Сумма	70 736 000	16 484 000	4 428 000	6 028 000	6 028 000	18 084 000	6 028 000	6 028 000	6 028 000
Товары	Сумма	46 400 000	10 400 000	2 400 000	4 000 000	4 000 000	12 000 000	4 000 000	4 000 000	4 000 000
Пироги	Сумма	5 376 000	1 344 000	448 000	448 000	448 000	1 344 000	448 000	448 000	448 000
Вареники	Сумма	14 016 000	3 504 000	1 168 000	1 168 000	1 168 000	3 504 000	1 168 000	1 168 000	1 168 000
Десерты	Сумма	4 224 000	1 056 000	352 000	352 000	352 000	1 056 000	352 000	352 000	352 000
Аренда	Сумма	720 000	180 000	60 000	60 000	60 000	180 000	60 000	60 000	60 000
				60 000	Аренда дочерней организации					
РАСХОДЫ	Сумма	61 760 000	14 240 000	3 680 000	80 000	80 000	15 840 000	5 280 000	5 280 000	5 280 000
ФОТ	Сумма	7 800 000	1 950 000	650 000	650 000	650 000	1 950 000	650 000	650 000	650 000
Зарплата	Сумма	6 000 000	1 500 000	500 000	500 000	500 000	1 500 000	500 000	500 000	500 000
Налоги по зарплате (страховые взносы)	Сумма	1 800 000	450 000	150 000	150 000	150 000	450 000	150 000	150 000	150 000
Себестоимость проданных товаров/продукции	Сумма	53 960 000	12 290 000	3 030 000	4 630 000	4 630 000	13 890 000	4 630 000	4 630 000	4 630 000
Товары	Сумма	39 200 000	8 600 000	1 800 000	3 400 000	3 400 000	10 200 000	3 400 000	3 400 000	3 400 000
Пироги	Сумма	3 360 000	840 000	280 000	280 000	280 000	840 000	280 000	280 000	280 000
Вареники	Сумма	8 760 000	2 190 000	730 000	730 000	730 000	2 190 000	730 000	730 000	730 000
Десерты	Сумма	2 640 000	660 000	220 000	220 000	220 000	660 000	220 000	220 000	220 000
ВНЕ СТРУКТУРЫ	Сумма									
ДОХОДЫ	Сумма									
РАСХОДЫ	Сумма	1 320 000	330 000	110 000	110 000	110 000	330 000	110 000	110 000	110 000
Аренда складских помещений	Сумма	1 320 000	330 000	110 000	110 000	110 000	330 000	110 000	110 000	110 000
База "Продукты"	Сумма	720 000	180 000	60 000	60 000	60 000	180 000	60 000	60 000	60 000
Торговые оптовые склады	Сумма	600 000	150 000	50 000	50 000	50 000	150 000	50 000	50 000	50 000

План счетов бюджетирования

🏠 ← → ☆ План счетов бюджетирования

Создать 📄 Дт Кт Журнал проводок


Код	Наименование	Вид	Вал.	Фин. рез.	Заб.	Проект	Субконто 1	Субконто 2
⊖	План счетов бюджетирования							
○	000	Вспомогательный счет						
⊖	Т 100	Внеоборотные активы	✓	✓		✓		
○	Т 101	Основные средства	✓				Основные средства	
⊖	Т 200	Текущие активы	✓	✓		✓		
⊖	Т 203	Запасы				✓	Номенклатура	
○	Т 2031	Сырье и материалы				✓	Номенклатура	
○	Т 2034	Готовая продукция				✓	Номенклатура	
○	Т 2035	Товары для перепродажи				✓	Номенклатура	
○	Т 2036	НДС по приобретенным ценностям				✓	Контрагенты	Договоры
⊖	Т 204	Прочие финансовые вложения, краткосрочные						
○	Т 2043	Займы выданные, краткосрочные					Контрагенты	
⊖	Т 207	Дебиторская задолженность, текущая						
⊖	Т 2071	Задолженность покупателей и заказчиков, за вычетом резервов, текущая						
○	Т 20711	Задолженность покупателей, текущая					Контрагенты	
⊖	Т 2074	Прочая дебиторская задолженность, текущая, за вычетом резервов						
⊖	Т 208	Денежные средства и их эквиваленты					Статьи движения ден. средств (об)	
○	Т 2081	Касса					Статьи движения ден. средств (об)	
○	Т 2082	Счета в банках					Статьи движения ден. средств (об)	

Возможности:

- Независимый план счетов
- Учет по проектам
- Учет по подразделениям
- Три субконто
- Дополнительный валютный учет

Настройка бюджетов




 Доступны различные горизонты и шаги планирования

Варианты ввода бюджета

Ручной ввод



Загрузка бюджета
из Excel



Прогнозирование



Ручной ввод

- по утвержденной структуре
- вне структуры бюджета
- произвольно, без структуры



Ручной ввод по утвержденной структуре

Бюджет отдела продаж (Торговый дом) (Структура сведений)

Записать и закрыть
Записать

Наименование:

Типы структуры и итогов
 Тип структуры:

Итоги бюджета:
 Вне структуры

Элементы наполнения структуры

Дополнительные настройки
 Формат редактирования:

Формат отображения:

Структура сведений

Группировка	Код	Формулы
Статьи доходов и расходов		
Статьи доходов и расходов	000000001	
Внутренние взаиморасчеты	000000052	
Доходы	000000002	
Постоянные расходы	000000005	
Амортизация	000000006	
Аренда	000000027	
Командировочные расходы	000000011	
Компьютерное обслуживание	000000035	
Комунальные платежи	000000008	
Налог на прибыль	000000042	
Налоги по зарплате (НДФЛ)	000000046	
Процент по кредитам	000000041	
Сертификация	000000043	
Электроэнергия	000000028	
ДОХОДЫ		
Выручка от продажи	000000047	
Товары	00-000002	Ввести формулы
Пироги	00-000009	Ввести формулы
Вареники	00-000001	Ввести формулы
Десерты	00-000008	Ввести формулы
РАСХОДЫ		
Себестоимость проданных товаров/продукции	000000015	
Товары	00-000002	Ввести формулы
Пироги	00-000009	Ввести формулы
Вареники	00-000001	Ввести формулы
Десерты	00-000008	Ввести формулы
ФОТ		
Зарплата	000000007	Ввести формулы
Налоги по зарплате (страховые взносы)	000000012	Ввести формулы

Настройка
утвержденной структуры

Ручной ввод по утвержденной структуре

🏠 ← → ☆ Бюджет 0000-000027 от 01.12.2019 12:00:00

Провести и закрыть Записать Провести Дт Кт 📄 🖨️ Текущая версия бюджета <Декабрь 2019> Печать

Номер: 0000-000027 от: 01.12.2019 12:00:00 Вид операции: Доходы и расходы
 Баланс. единица: Торговый дом "Комплексный" ООО Сценарий: План
 Подразделение: Отдел продаж МСК Начало периода: Январь 2020 [Валюта документа: <руб.>](#)
 Проект:

+ Добавить ✖ 📄 ⌵ ↻ Заполнить 📄 Скопировать значение [Структура: <Бюджет отдела продаж \(Торговый дом\)>](#)

Аналитика	Ресурс	Итого	1 квартал 2020 г.	Январь 2020 г.	Февраль 2020 г.	Март 2020 г.	2 квартал 2020 г.	Апрель 2020 г.	Май 2020 г.	Июнь 2020 г.
ДОХОДЫ	Сумма	70 736 000	16 484 000	4 428 000	6 028 000	6 028 000	18 084 000	6 028 000	6 028 000	6 028 000
Выручка от продажи	Сумма	70 736 000	16 484 000	4 428 000	6 028 000	6 028 000	18 084 000	6 028 000	6 028 000	6 028 000
Товары	Сумма	46 400 000	10 400 000	2 400 000	4 000 000	4 000 000	12 000 000	4 000 000	4 000 000	4 000 000
Пирог	Сумма	5 376 000	1 344 000	448 000	448 000	448 000	1 344 000	448 000	448 000	448 000
Вареники	Сумма	14 016 000	3 504 000	1 168 000	1 168 000	1 168 000	3 504 000	1 168 000	1 168 000	1 168 000
Десерты	Сумма	4 224 000	1 056 000	352 000	352 000	352 000	1 056 000	352 000	352 000	352 000
Аренда	Сумма	720 000	180 000	60 000	60 000	60 000	180 000	60 000	60 000	60 000
РАСХОДЫ	Сумма	61 760 000	14 240 000	3 680 000	650 000	650 000	15 840 000	5 280 000	5 280 000	5 280 000
ФОТ	Сумма	7 800 000	1 950 000	650 000	650 000	650 000	1 950 000	650 000	650 000	650 000
Зарплата	Сумма	6 000 000	1 500 000	500 000	500 000	500 000	1 500 000	500 000	500 000	500 000
Налоги по зарплате (страховые взносы)	Сумма	1 800 000	450 000	150 000	150 000	150 000	450 000	150 000	150 000	150 000
Себестоимость проданных товаров/продукции	Сумма	53 960 000	12 290 000	3 030 000	4 630 000	4 630 000	13 890 000	4 630 000	4 630 000	4 630 000
Товары	Сумма	39 200 000	8 600 000	1 800 000	3 400 000	3 400 000	10 200 000	3 400 000	3 400 000	3 400 000
Пирог	Сумма	3 360 000	840 000	280 000	280 000	280 000	840 000	280 000	280 000	280 000
Вареники	Сумма	8 760 000	2 190 000	730 000	730 000	730 000	2 190 000	730 000	730 000	730 000
Десерты	Сумма	2 640 000	660 000	220 000	220 000	220 000	660 000	220 000	220 000	220 000
ВНЕ СТРУКТУРЫ	Сумма									
ДОХОДЫ	Сумма									
РАСХОДЫ	Сумма	1 320 000	330 000	110 000	110 000	110 000	330 000	110 000	110 000	110 000
Аренда складских помещений	Сумма	1 320 000	330 000	110 000	110 000	110 000	330 000	110 000	110 000	110 000
База "Продукты"	Сумма	720 000	180 000	60 000	60 000	60 000	180 000	60 000	60 000	60 000
Торговые оптовые склады	Сумма	600 000	150 000	50 000	50 000	50 000	150 000	50 000	50 000	50 000

Возможно комментировать каждую ячейку ввода

Ручной ввод без структуры

🏠 ← → ☆ Бюджет 0000-000015 от 01.01.2020 9:00:00

Провести и закрыть Записать Провести Дт Кт 📎 📄 Текущая версия бюджета <Октябрь 2020> 📧 Отправить на согласование 🖨️ Печать

Номер: 0000-000015 от: 01.01.2020 9:00:00 Вид операции: Доходы и расходы

Баланс. единица: Бейкери Сценарий: План

Подразделение: IT Начало периода: Январь 2020 Валюта документа: <руб.>

Проект:

+ Добавить 🔄 ✖ 📄 📄 🔄 Заполнить Скопировать значение Структура: <Без структуры>

Аналитика	Ресурс	Итого	Январь 2020 г.	Февраль 2020 г.	Март 2020 г.	Апрель 2020 г.	Май 2020 г.	Июнь 2020 г.
ДОХОДЫ	Сумма							
РАСХОДЫ	Сумма	1 092 000	91 000	91 000	91 000	91 000	91 000	91 000
Зарплата	Сумма	840 000	70 000	70 000	70 000	70 000	70 000	70 000
Налоги по зарплате (страховые взносы)	Сумма	252 000	21 000	21 000	21 000	21 000	21 000	21 000
Хозматериалы и хозтовары	Сумма							
Канцелярские товары	Сумма							
Налоги по зарплате (НДФЛ)	Сумма							

Ручной ввод без структуры

← → ☆ Бюджет 0000-000015 от 01.01.2020 9:00:00

Провести и закрыть Записать Провести ДтБ КтБ Текущая версия бюджета <Октябрь 2020> Печать Еще ?

Номер: 0000-000015 от: 01.01.2020 9:00:00 Вид операции: Доходы и расходы

Баланс. единица: Бейкери Сценарий: План

Подразделение: IT Начало периода: Январь 2020 Валюта документа: <руб.>

Проект:

Добавить Заполнить Скопировать значение Структура: <Без структуры>

Аналитика	Ресурс	Итого	Январь 2020 г.	Февраль 2020 г.	Март 2020 г.	Апрель 2020 г.	Май 2020 г.
ДОХОДЫ	Сумма						
РАСХОДЫ	Сумма	1 092 000	91 000	91 000	91 000	91 000	91 000
Зарплата	Сумма	840 000	70 000	70 000	70 000	70 000	70 000
Налоги по зарплате (страховые взносы)	Сумма	252 000	21 000	21 000	21 000	21 000	21 000
Хозматериалы и хозтовары	Сумма						
Канцелярские товары	Сумма						
Налоги по зарплате (НДФЛ)	Сумма						

Подходит для создания разовых бюджетов



Механизм версионирования бюджетов

- Аудиторский след
- Сравнение разных версий бюджетов

Версионирование бюджетов

🏠 ← → ☆ **Бюджет 0000-000011 от 01.12.2019 0:00:09**

Провести и закрыть Записать Провести ДрБ Кт 📄 📄

Текущая версия бюджета <Декабрь 2019>
 Отправить на согласование Печать

Номер: 0000-000011 от: 01.12.2019 0:00:09 Вид от:

Баланс. единица: Бейкери Сцена:

Подразделение: Отдел продаж Бейкери Начал:

Проект:

Валюта документа: <руб.>

Добавить 📄 📄 📄 📄 📄 📄 📄 📄

Заполнить Скопировать значение [Структура: <Бюджет ДР отдела продаж \(производственный бюджет\)>](#)

Аналитика	Ресурс	Июнь 2020 г.	3 квартал 2020 г.	Июль 2020 г.	Август 2020 г.	Сентябрь 2020 г.	4 квартал 2020 г.	Октябрь 2020 г.
ДОХОДЫ	Сумма	2 840 000	9 230 000	3 124 000	2 982 000	3 124 000	9 230 000	3 124 000
Основной доход	Сумма	2 840 000	9 230 000	3 124 000	2 982 000	3 124 000	9 230 000	3 124 000
Стоимость произведенной продукции в ценах продажи	Сумма	2 840 000	9 230 000	3 124 000	2 982 000	3 124 000	9 230 000	3 124 000
Пироги	Сумма	700 000	2 275 000	770 000	735 000	770 000	2 275 000	770 000
Вареники	Сумма	1 700 000	5 525 000	1 870 000	1 785 000	1 870 000	5 525 000	1 870 000
Десерты	Сумма	440 000	1 430 000	484 000	462 000	484 000	1 430 000	484 000
Дополнительный доход	Сумма							
Выручка от услуг	Сумма							
РАСХОДЫ	Сумма	231 000	693 000	231 000	231 000	231 000	693 000	231 000
Постоянные расходы	Сумма	140 000	420 000	140 000	140 000	140 000	420 000	140 000
Хранение на складе	Сумма	120 000	360 000	120 000	120 000	120 000	360 000	120 000
Доставка до магазинов	Сумма	10 000	30 000	10 000	10 000	10 000	30 000	10 000
Доставка до клиента	Сумма	10 000	30 000	10 000	10 000	10 000	30 000	10 000
ФОТ	Сумма	91 000	273 000	91 000	91 000	91 000	273 000	91 000
Зарплата	Сумма	70 000	210 000	70 000	70 000	70 000	210 000	70 000
Налоги по зарплате (страховые взносы)	Сумма	21 000	63 000	21 000	21 000	21 000	63 000	21 000
ВНЕ СТРУКТУРЫ	Сумма							
ДОХОДЫ	Сумма							
РАСХОДЫ	Сумма							
Налоги по зарплате (НДФЛ)	Сумма							

Версионирование бюджетов

★ Бюджет 0000-000011 от 01.12.2019 0:00:09

Провести и закрыть | Записать | Провести | Текущая версия бюджета <Сентябрь 2020> | Отправить на согласование | Печать

Номер: 0000-000011 от: 01.12.2019 0:00:09 Вид от: <Январь 2021>
 Баланс. единица: Бейкери Сценарий: <Декабрь 2020>
 Подразделение: Отдел продаж Бейкери Начальник: <Сентябрь 2020>
 Проект: <Декабрь 2019> Валюта документа: <руб.>

Добавить | Заполнить | Скопировать значение | Структура: <Бюджет ДР отдела продаж (производственный бюджет)>

Аналитика	Ресурс	Май 2020 г.	Июнь 2020 г.	3 квартал 2020 г.	Июль 2020 г.	Август 2020 г.	Сентябрь 2020 г.	4 квартал 2020 г.	Октябрь 2020 г.
ДОХОДЫ	Сумма	556 000	2 840 000	9 230 000	3 124 000	2 982 000	3 124 000	9 230 000	3 124 000
Основной доход	Сумма	556 000	2 840 000	9 230 000	3 124 000	2 982 000	3 124 000	9 230 000	3 124 000
Стоимость произведенной продукции в ценах продажи	Сумма	2 556 000	2 840 000	9 230 000	3 124 000	2 982 000	3 124 000	9 230 000	3 124 000
Пирог	Сумма	630 000	700 000	2 275 000	770 000	735 000	770 000	2 275 000	770 000
Вареники	Сумма	1 530 000	1 700 000	5 525 000	1 870 000	1 785 000	1 870 000	5 525 000	1 870 000
Десерты	Сумма	396 000	440 000	1 430 000	484 000	462 000	484 000	1 430 000	484 000
Дополнительный доход	Сумма								
Выручка от услуг	Сумма								
РАСХОДЫ	Сумма	231 000	231 000	693 000	231 000	231 000	231 000	723 000	241 000
Постоянные расходы	Сумма	140 000	140 000	420 000	140 000	140 000	140 000	450 000	150 000
Хранение на складе	Сумма	120 000	120 000	360 000	120 000	120 000	120 000	390 000	130 000
Доставка до магазинов	Сумма	10 000	10 000	30 000	10 000	10 000	10 000	30 000	10 000
Доставка до клиента	Сумма	10 000	10 000	30 000	10 000	10 000	10 000	30 000	10 000
ФОТ	Сумма	91 000	91 000	273 000	91 000	91 000	91 000	273 000	91 000
Зарплата	Сумма	70 000	70 000	210 000	70 000	70 000	70 000	210 000	70 000
Налоги по зарплате (страховые взносы)	Сумма	21 000	21 000	63 000	21 000	21 000	21 000	63 000	21 000
ВНЕ СТРУКТУРЫ	Сумма								
ДОХОДЫ	Сумма								
РАСХОДЫ	Сумма								
Налоги по зарплате (НДФЛ)	Сумма								

Версионирование бюджетов

Движения документа: Бюджет 0000-000011 от 01.12.2019 0:00:09

Записать и закрыть Обновить

Ручная корректировка (разрешает редактирование движений документа)

Д/Б Бюджетирование (99) Бюджет доходов и расходов (99)

Баланс. единица	Сценарий	Подразделение	Статья	Валюта	Период	Период версии	Сумма	Вал. сумма
Бейкери	План	Отдел продаж Бе...	Стоимость произведенной продукции в ценах продажи	руб.	01.10.2020	01.12.2019	8 833,09	770 000,00
Бейкери	План	Отдел продаж Бе...	Стоимость произведенной продукции в ценах продажи	руб.	01.10.2020	01.12.2019	5 552,23	484 000,00
Бейкери	План	Отдел продаж Бе...	Стоимость произведенной продукции в ценах продажи	руб.	01.10.2020	01.12.2019	21 451,79	1 870 000,00
Бейкери	План	Отдел продаж Бе...	Зарплата	руб.	01.10.2020	01.12.2019	-803,01	-70 000,00
Бейкери	План	Отдел продаж Бе...	Налоги по зарплате (страховые взносы)	руб.	01.10.2020	01.12.2019	-240,90	-21 000,00
Бейкери	План	Отдел продаж Бе...	Хранение на складе	руб.	01.10.2020	01.09.2020	-114,72	-10 000,00
Бейкери	План	Отдел продаж Бе...	Хранение на складе	руб.	01.10.2020	01.12.2019	-1 376,59	-120 000,00
Бейкери	План	Отдел продаж Бе...	Доставка до клиента	руб.	01.10.2020	01.12.2019	-114,72	-10 000,00
Бейкери	План	Отдел продаж Бе...	Доставка до магазинов	руб.	01.10.2020	01.12.2019	-114,72	-10 000,00

Общая сумма по статье “Хранение на складе” складывается из первоначальной суммы 120 000 руб. и увеличения на 10 000 руб.

Прогнозирование

- Построение бюджетов на основе фактических или плановых данных прошлых периодов
- Абсолютные и относительные коэффициенты коррекции
- Гибкие настройки отбора данных

Бюджет (создание) *

Провести и закрыть | Записать | Провести | Текущая версия бюджета <Январь 2021> | Отправить на согласование | Печать

Номер: [] от: 09.12.2020 0:00:00 | Вид операции: Доходы и расходы

Баланс. единица: Бейкери | Сценарий: План

Подразделение: Отдел продаж Бейкери | Нача

Проект: []

Добавить | Заполнить | Скопировать

Аналитика	Ресурс
ДОХОДЫ	Сумма
Выручка от продажи	Сумма
РАСХОДЫ	Сумма
Себестоимость проданных товаров/продукции	Сумма
ВНЕ СТРУКТУРЫ	Сумма
ДОХОДЫ	Сумма
РАСХОДЫ	Сумма

☆ Прогнозирование сценария <План> за период 2021 г.

Настройки | Результат

Источник базовых данных

Сценарий источника: **Факт** | Подразделение источника: Отдел продаж Бейкери

Настройка периода прогнозирования

Период прогнозирования: Январь 2021 по: Декабрь 2021

По данным периода источника: Январь 2020 по: Декабрь 2020 Не учитывать периоды без данных

Параметры прогнозирования

Абсолютное значение роста: 0 | Порядок применения: Сначала абсолютное значение

Процент роста: 0,00 | Способ округления: Единица

Процент сезонности: 0,00 | Статья прогнозирования: []

Источник статей

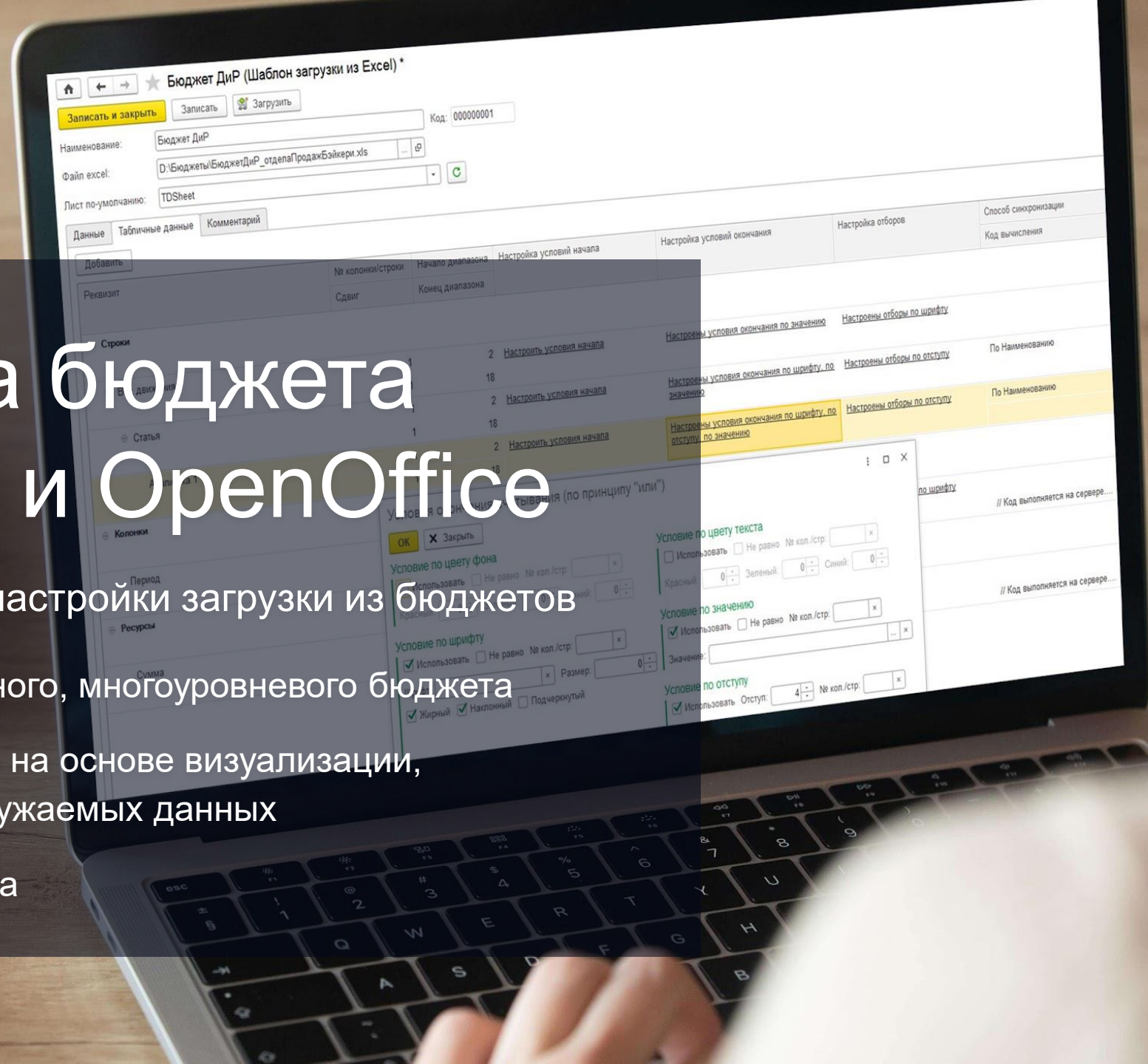
Добавить новый элемент | Сгруппировать условия | Удалить | Еще

Представление
Отбор
<input checked="" type="checkbox"/> = Статья В списке Выручка от продажи; Себестоимость про...

Загрузка бюджета из Excel и OpenOffice

Гибкий механизм настройки загрузки из бюджетов

- Загрузка матричного, многоуровневого бюджета
- Анализ сведений на основе визуализации, фильтрации загружаемых данных
- Пакетная загрузка



Загрузка бюджета из Excel и OpenOffice

БюджетДиР_отделаПродажБэйкери [Режим совместимости] - Excel

ФАЙЛ ГЛАВНАЯ ВСТАВКА РАЗМЕТКА СТРАНИЦЫ ФОРМУЛЫ ДАННЫЕ РЕЦЕНЗИРОВАНИЕ ВИД

1	2	3	4	5	6	7	8	9	10	11	12	13
Аналитика	Ресурс	Итого	1 квартал 2020 г.	Январь 2020 г.	Февраль 2020 г.	Март 2020 г.	2 квартал 2020 г.	Апрель 2020 г.	Май 2020 г.	Июнь 2020 г.	3 квартал 2020 г.	Июль 2020 г.
ДОХОДЫ	Сумма	35 074 000	8 094 000	2 414 000	2 698 000	2 982 000	8 520 000	3 124 000	2 556 000	2 840 000	9 230 000	3 124 000
Основной доход	Сумма	35 074 000	8 094 000	2 414 000	2 698 000	2 982 000	8 520 000	3 124 000	2 556 000	2 840 000	9 230 000	3 124 000
Стоимость произведенной продукции в ценах продажи	Сумма	35 074 000	8 094 000	2 414 000	2 698 000	2 982 000	8 520 000	3 124 000	2 556 000	2 840 000	9 230 000	3 124 000
Пироги	Сумма	8 645 000	1 995 000	595 000	665 000	735 000	2 100 000	770 000	630 000	700 000	2 275 000	770 000
Вареники	Сумма	20 995 000	4 845 000	1 445 000	1 615 000	1 785 000	5 100 000	1 870 000	1 530 000	1 700 000	5 525 000	1 870 000
Десерты	Сумма	5 434 000	1 254 000	374 000	418 000	462 000	1 320 000	484 000	396 000	440 000	1 430 000	484 000
Дополнительный доход	Сумма											
Выручка от услуг	Сумма											
РАСХОДЫ	Сумма	2 802 000	693 000	231 000	231 000	231 000	693 000	231 000	231 000	231 000	693 000	231 000
Постоянные расходы	Сумма	1 710 000	420 000	140 000	140 000	140 000	420 000	140 000	140 000	140 000	420 000	140 000
Хранение на складе	Сумма	1 470 000	360 000	120 000	120 000	120 000	360 000	120 000	120 000	120 000	360 000	120 000
Доставка до магазинов	Сумма	120 000	30 000	10 000	10 000	10 000	30 000	10 000	10 000	10 000	30 000	10 000
Доставка до клиента	Сумма	120 000	30 000	10 000	10 000	10 000	30 000	10 000	10 000	10 000	30 000	10 000
ФОТ	Сумма	1 092 000	273 000	91 000	91 000	91 000	273 000	91 000	91 000	91 000	273 000	91 000
Зарплата	Сумма	840 000	210 000	70 000	70 000	70 000	210 000	70 000	70 000	70 000	210 000	70 000
Налоги по зарплате (страховые взносы)	Сумма	252 000	63 000	21 000	21 000	21 000	63 000	21 000	21 000	21 000	63 000	21 000
ВНЕ СТРУКТУРЫ	Сумма											
ДОХОДЫ	Сумма											
РАСХОДЫ	Сумма											
Налоги по зарплате (НДФЛ)	Сумма											

Пример загружаемого файла

Загрузка бюджета из Excel и OpenOffice

★ Бюджет ДиР (Шаблон загрузки из Excel) *

Записать и закрыть | Записать | Загрузить

Наименование: Бюджет ДиР Код: 000000001

Файл excel: D:\Бюджеты\БюджетДиР_отделаПродажБэйкери.xls

Лист по-умолчанию: TDSheet

Данные | Табличные данные | Комментарий

Добавить

Реквизит	№ колонки/строки	Начало диапазона	Настройка условий начала	Настройка условий окончания	Настройка отборов	Способ синхронизации
	Сдвиг	Конец диапазона				Код вычисления
Строки						
Вид движения	1	2	Настроить условия начала	Настроены условия окончания по значению	Настроены отборы по шрифту	
	1	18				
Статья	1	2	Настроить условия начала	Настроены условия окончания по шрифту, по значению	Настроены отборы по отступу	По Наименованию
	1	18				
Аналитика 1	1	2	Настроить условия начала	Настроены условия окончания по шрифту, по отступу, по значению	Настроены отборы по отступу	По Наименованию
	1	18				
Колонки						
Период						
Ресурсы						
Сумма						

Условия окончания считывания (по принципу "или")

OK | X Закрыть

Условие по цвету фона

Использовать Не равно № кол./стр: [] x

Красный: [0] Зеленый: [0] Синий: [0]

Условие по шрифту

Использовать Не равно № кол./стр: [] x

Шрифт: [] x Размер: [0] x

Жирный Наклонный Подчеркнутый

Условие по цвету текста

Использовать Не равно № кол./стр: [] x

Красный: [0] Зеленый: [0] Синий: [0]

Условие по значению

Использовать Не равно № кол./стр: [] x

Значение: [] x

Условие по отступу

Использовать Отступ: [4] № кол./стр: [] x

Настройки загрузки

Загрузка бюджета из Excel и OpenOffice

Пакетная загрузка из Excel

Загрузить [Иконка] [Иконка] X Закрыть

Каталог: D:\Бюджеты [Иконка] Шаблон 2: [Иконка] [Иконка]

Сценарий: План [Иконка] Шаблон 3: [Иконка] [Иконка]

Начало периода: Январь 2020 [Иконка] Шаблон 4: [Иконка] [Иконка]

Шаблон 1: Бюджет ДиР [Иконка] [Иконка] Шаблон 5: [Иконка] [Иконка]

Режим загрузки данных документов

- Добавлять новые данные
- Добавлять новые данные и обновлять существующие пришедшими
- Полностью обновлять данные

Файлы | Листы | Загруженные документы

[Иконка] [Иконка] [Иконка]

Файл
<input checked="" type="checkbox"/> D:\Бюджеты\БюджетДиР_Администрация.xls
<input checked="" type="checkbox"/> D:\Бюджеты\БюджетДиР_Бухгалтерия.xls
<input checked="" type="checkbox"/> D:\Бюджеты\БюджетДиР_МаркетинговыйОтдел.xls
<input checked="" type="checkbox"/> D:\Бюджеты\БюджетДиР_отделаПродажБэйкери.xls

Пакетная загрузка

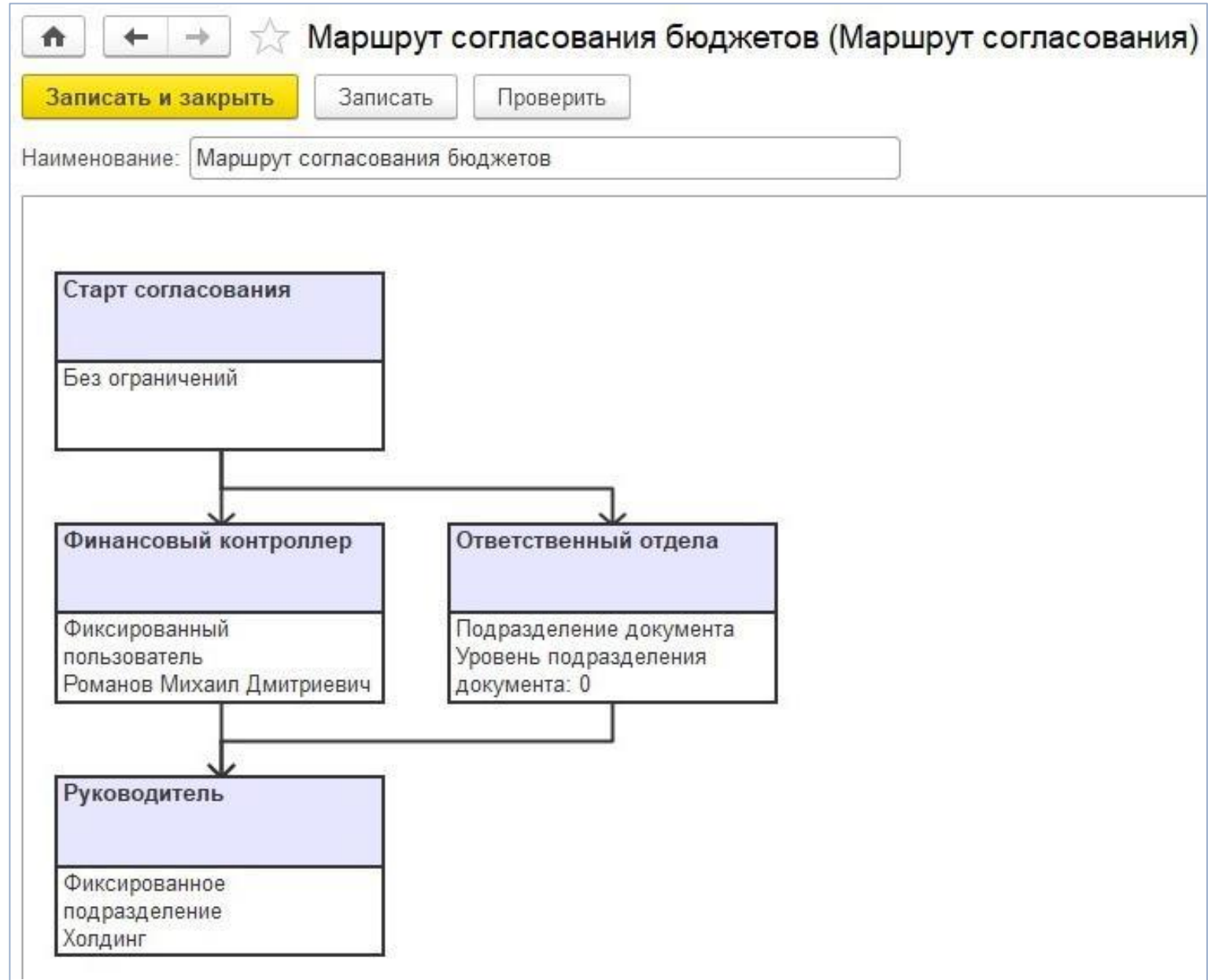
Согласование бюджетов и их версий

Гибкий механизм настройки маршрута согласования

- Произвольное перемещение по маршруту согласования
- Уведомления о необходимости согласования по электронной почте
- Замена ответственных при согласовании

Согласование бюджетов и их версий

Карта маршрута согласования



Согласование бюджетов и их версий

Утверждение бюджета по маршруту

☆ Карта прохождения маршрута

▶ Сформировать
Настройка...

Документ маршрута: Бюджет 0000-000011 от 01.12.2019 0:00:09 ... Версия: 01.12.2019

Комментарии

Романов Михаил Дмитриевич 09.12.2019 15:58:36
Выручка от услуг должна появиться во втором квартале.

Карта маршрута

```

graph TD
    Start[Старт согласования  
Согласован  
Абрамов Геннадий Сергеев  
09.12.2019 15:42:21] --> Controller[Финансовый контроллер  
Согласован  
Романов Михаил Дмитриевич  
09.12.2019 15:58:36  
Выручка от услуг должна появиться во втором квартале.]
    Start --> Dept[Ответственный отдела  
Согласован  
Абрамов Геннадий Сергеев  
09.12.2019 15:54:05]
    Controller --> Manager[Руководитель  
Согласован  
Абрамов Геннадий Сергеев  
09.12.2019 16:02:11]
    Dept --> Manager
  
```

Трансформация данных из других подсистем

- Универсальный механизм настройки правил трансформации
- Онлайн трансформация
- Отложенная групповая трансформация

Механизм настройки трансформации

🏠 ⬅️ ➡️ ☆ Продвижение сайта (Правило трансформации в бюджетирование)

Записать и закрыть Записать

Вид операции: Доходы и расходы Код: 000000085

Наименование: Продвижение сайта

Родитель: Маркетинговые расходы

Отбор по типам документов Отключить правило

Отбор Правила заполнения Комментарий

N	Поле	Вариант заполнения	Представление заполнения
1	Баланс. единица	Реквизит документа	Регистратор.уфБалансоваяЕдиница
2	Сценарий	Фиксированное значение	Факт
3	Подразделение	Аналитика источника	ПодразделениеДт
4	Статья	Фиксированное значение	Продвижение сайта Бейкери и магазин
5	Вид операции движения	Фиксированное значение	Расходы
6	Валюта	Фиксированное значение	руб.
7	Проект	Реквизит документа	Регистратор.уфПроект
8	Аналитика 1	Не заполнять	
9	Аналитика 2	Не заполнять	
10	Аналитика 3	Не заполнять	
11	Сумма	Аналитика источника	Сумма

Универсальный механизм настройки правил трансформации, позволяющий выбирать подсистему-источник факта, гибко задавать фильтры отборов и алгоритмы заполнения фактических данных

Онлайн трансформация

★ Реализация товаров: Накладная, УПД КР00-000032 от 21.02.2020 21:00:01

Провести и закрыть | Записать | Провести | Печать | Создать на основании | Чек | УУ и МСФО | ЭДО

Номер: КР00-000032 от: 21.02.2020 21:00:01 | Организация: Бейкери ООО

Контрагент: Торговый дом "Комплексный" ООО | Склад: Основной склад

Договор: Оптовая продажа | Банковский счет: 40702810000000000007, ПАО СБЕРБАНК

Счет на оплату: | Подразделение: Отдел продаж

Расчеты: Срок 21.02.2020. 62.01. 62.02. зачет аванса автоматически

N	Номенклатура	Количество	Цена
1	Пирог творожный	100,000	
2	Пирог картофельный	100,000	
3	Вареники с вишней	125,000	
4	Вареники с картофелем	100,000	
5	Вареники с творогом	200,000	
6	Десерт вишневый	50,000	
7	Джем вишневый	200,000	

Ввод реквизитов документа

Баланс. единица: Бейкери

Проект: Проект Торговы Дом

Отражать в МСФО Формировать только проводки по МСФО

Отражать в бюджетировании Дата операции в МСФО: 21.02.2020 0:00:00

Валюта МСФО руб.
Курс к руб.: 1,0000
Кратность: 1

Валюта упр. EUR
Курс к руб.: 68,7705
Кратность: 1

Валюта отчет. МСФО EUR
Курс к руб.: 68,7705
Кратность: 1

Валюта документа руб.
Курс к руб.: 1,0000
Кратность: 1

OK | Отмена

учета

- 01.1. Пирог. 90.02.1. 90.03
- 01.1. Пирог. 90.02.1. 90.03
- 01.1. Вареники. 90.02.1. 90.03
- 01.1. Вареники. 90.02.1. 90.03
- 01.1. Вареники. 90.02.1. 90.03
- 01.1. Десерты. 90.02.1. 90.03
- 01.1. Десерты. 90.02.1. 90.03

УПД Подписи Доставка Документ подписан

Всего: 369 000,00 руб. в т.ч. НДС: 61 500,00

Счет-фактура: Выписать счет-фактуру

Фактические данные бюджетирования отражаются автоматически при проведении документов в соответствии с правилами

Движения документа: Реализация (акт, накладная, УПД) КП00-000032 от 21.02.2020 21:00:01

Записать и закрыть Обновить

Ручная корректировка (разрешает редактирование движений документа)

Дт Кт Бухгалтерский и налоговый учет (17) Дт Кт МСФО (17) Дт Кт Бюджетирование (17) Бюджет доходов и расходов (17) НДС Продажи (1)

Фактические данные бюджетирования отражаются автоматически при проведении документов в соответствии с правилами

N	Регистратор	Активность	Баланс. единица	Сценарий	Подразделение	Статья	Валюта	Период	Период версии	Сумма
1	Реализация (акт, ...	Да	Бейкери	Факт	Отдел продаж Бе...	Себестоимость проданных товаров/продукции	руб.	21.02.2020		-274,35
2	Реализация (акт, ...	Да	Бейкери	Факт	Отдел продаж Бе...	Себестоимость проданных товаров/продукции	руб.	21.02.2020		-342,94
3	Реализация (акт, ...	Да	Бейкери	Факт	Отдел продаж Бе...	Себестоимость проданных товаров/продукции	руб.	21.02.2020		-517,76
4	Реализация (акт, ...	Да	Бейкери	Факт	Отдел продаж Бе...	Себестоимость проданных товаров/продукции	руб.	21.02.2020		-277,18
5	Реализация (акт, ...	Да	Бейкери	Факт	Отдел продаж Бе...	Себестоимость проданных товаров/продукции	руб.	21.02.2020		-672,94
6	Реализация (акт, ...	Да	Бейкери	Факт	Отдел продаж Бе...	Себестоимость проданных товаров/продукции	руб.	21.02.2020		-143,41
7	Реализация (акт, ...	Да	Бейкери	Факт	Отдел продаж Бе...	Себестоимость проданных товаров/продукции	руб.	21.02.2020		-404,70
8	Реализация (акт, ...	Да	Бейкери	Факт	Отдел продаж Бе...	Выручка от продажи	руб.	21.02.2020		610,73
9	Реализация (акт, ...	Да	Бейкери	Факт	Отдел продаж Бе...	Выручка от продажи	руб.	21.02.2020		610,73
10	Реализация (акт, ...	Да	Бейкери	Факт	Отдел продаж Бе...	Выручка от продажи	руб.	21.02.2020		1 090,58
11	Реализация (акт, ...	Да	Бейкери	Факт	Отдел продаж Бе...	Выручка от продажи	руб.	21.02.2020		523,48
12	Реализация (акт, ...	Да	Бейкери	Факт	Отдел продаж Бе...	Выручка от продажи	руб.	21.02.2020		1 570,44
13	Реализация (акт, ...	Да	Бейкери	Факт	Отдел продаж Бе...	Выручка от продажи	руб.	21.02.2020		261,74
14	Реализация (акт, ...	Да	Бейкери	Факт	Отдел продаж Бе...	Выручка от продажи	руб.	21.02.2020		697,97
15	Реализация (акт, ...	Да	Бейкери	Факт	Отдел продаж Бе...	Выручка от продажи	руб.	21.02.2020		-203,58
16	Реализация (акт, ...	Да	Бейкери	Факт	Отдел продаж Бе...	Выручка от продажи	руб.	21.02.2020		-530,75
17	Реализация (акт, ...	Да	Бейкери	Факт	Отдел продаж Бе...	Выручка от продажи	руб.	21.02.2020		-159,95

Групповая трансформация в бюджетирование

Период с: 01.02.2020 по: 29.02.2020 Баланс. единица: Бейкери

Организация: Бейкери ООО

Проведение | Перепроведение | Отмена проведения

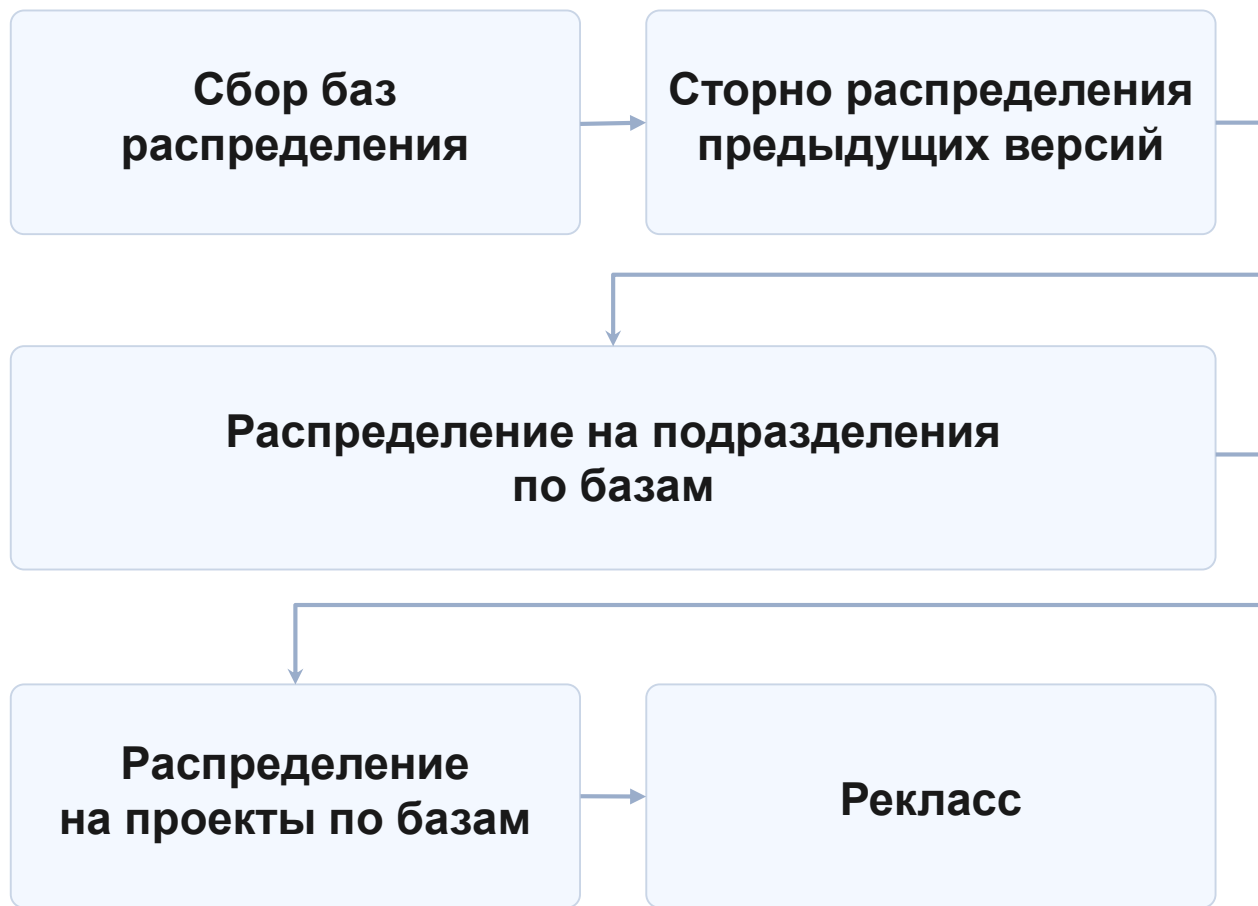
↑ ↓ ↕ ↕ 📄 📄

Документ
<input checked="" type="checkbox"/> Авансовый отчет
<input checked="" type="checkbox"/> Ави́зо по МПЗ входящее
<input checked="" type="checkbox"/> Ави́зо по МПЗ исходящее
<input checked="" type="checkbox"/> Ави́зо по ОС входящее
<input checked="" type="checkbox"/> Ави́зо по ОС исходящее
<input checked="" type="checkbox"/> Ави́зо прочее входящее
<input checked="" type="checkbox"/> Ави́зо прочее исходящее
<input checked="" type="checkbox"/> Ави́зо по расчетам входящее
<input checked="" type="checkbox"/> Ави́зо по расчетам исходящее
<input checked="" type="checkbox"/> Оказание производственных услуг
<input checked="" type="checkbox"/> Акт проверки страховых взносов
<input checked="" type="checkbox"/> Больничный лист
<input checked="" type="checkbox"/> Ввод остатков
<input checked="" type="checkbox"/> Возврат материалов из эксплуатации
<input checked="" type="checkbox"/> Возврат ОС от арендатора
<input checked="" type="checkbox"/> Возврат товаров от покупателя
<input checked="" type="checkbox"/> Возврат товаров поставщику
<input checked="" type="checkbox"/> Восстановление НДС
<input checked="" type="checkbox"/> Восстановление НДС по недвижимости
<input checked="" type="checkbox"/> Выдача денежных документов
<input checked="" type="checkbox"/> Выкуп предметов лизинга
<input checked="" type="checkbox"/> ГТД по импорту
<input checked="" type="checkbox"/> Депонирование зарплаты
<input checked="" type="checkbox"/> Заявление о ввозе товаров

Отложенная групповая трансформация

Отражение первичных документов в подсистеме Бюджетирования постфактум, без их фактического перепроведения

Пример процесса распределения данных бюджетирования



Пример сценария распределения данных бюджетирования

🏠 ⬅️ ➡️ ☆ Основной (Сценарий распределения бюджета)

Основное Шаги распределения бюджетов

Шаги распределения бюджетов

Создать Создать группу 📄 Найти... Отменить поиск

Порядок	Наименование	Вид шага	Подразделение
⊖ 📁 Шаги расп...			
⊖ 📁 10	Сбор базы распределения		
➡️ 101	Расчет выручки по продаже	Сбор базы распределения	Отдел продаж
⊖ 📁 20	Рекласс		
➡️ 200	Реклассификация затрат Маркетинг	Рекласс	Маркетинговый отдел
➡️ 210	Реклассификация затрат ИТ	Рекласс	ИТ
⊖ 📁 30	Распределение затрат		
➡️ 310	Распределение ИТ по количеству ПК	Распределение на подразделения по базам	Отдел продаж
➡️ 320	Распределение корп. маркетинговых затрат	Распределение на подразделения по базам	Отдел продаж
➡️ 100	Сторно	Сторно распределения предыдущих версий	

Правила и порядок распределения данных бюджетирования определяются сценарием распределения бюджетов. Список сценариев распределения бюджетов хранится в справочнике «Сценарии распределения бюджетов»

Пример распределения данных бюджетирования

🏠 ⬅️ ➡️ ☆ **Распределение данных бюджетирования**

▶ Распределить Отменить распределение

Вид периода: Год Период: 2020 ...

Сценарий бюджетирования: План ▾ 📄

Балансовая единица: Бейкери ▾ 📄

Сценарий распределения: Основной ▾ 📄

📄 📄 📄 **↻ Пересчитать шаги**

Шаг распределения
<input checked="" type="checkbox"/> Сторно
<input checked="" type="checkbox"/> Расчет выручки по продаже
<input checked="" type="checkbox"/> Реклассификация затрат Маркетинг
<input checked="" type="checkbox"/> Реклассификация затрат ИТ
<input checked="" type="checkbox"/> Распределение ИТ по количеству ПК
<input checked="" type="checkbox"/> Распределение корп. маркетинговых затрат

Для распределения собранных данных бюджетирования используется обработка «Распределение данных бюджетирования»

Результат распределения данных бюджетирования

Движения документа: Реализация (акт, накладная, УПД) КР00-000032 от 21.02.2020 21:00:01

Записать и закрыть Обновить

Ручная корректировка (разрешает редактирование движений документа)

Бухгалтерский и налоговый учет (17) МСФО (17) Бюджетирование (17) Бюджет доходов и расходов (17) НДС Продажи (1)

Результат рекласса и распределение бюджетных данных по подразделениям и проектам отображается в движениях соответствующего документа

N	Регистратор	Активность	Баланс. единица	Сценарий	Подразделение	Статья	Валюта	Период	Период версии	Сумма	Вал. сумма
1	Реализация (акт, ...	Да	Бейкери	Факт	Отдел продаж Бе...	Себестоимость проданных товаров/продукции	руб.	21.02.2020		-274,35	-274,35
2	Реализация (акт, ...	Да	Бейкери	Факт	Отдел продаж Бе...	Себестоимость проданных товаров/продукции	руб.	21.02.2020		-342,94	-342,94
3	Реализация (акт, ...	Да	Бейкери	Факт	Отдел продаж Бе...	Себестоимость проданных товаров/продукции	руб.	21.02.2020		-517,76	-517,76
4	Реализация (акт, ...	Да	Бейкери	Факт	Отдел продаж Бе...	Себестоимость проданных товаров/продукции	руб.	21.02.2020		-277,18	-277,18
5	Реализация (акт, ...	Да	Бейкери	Факт	Отдел продаж Бе...	Себестоимость проданных товаров/продукции	руб.	21.02.2020		-672,94	-672,94
6	Реализация (акт, ...	Да	Бейкери	Факт	Отдел продаж Бе...	Себестоимость проданных товаров/продукции	руб.	21.02.2020		-143,41	-143,41
7	Реализация (акт, ...	Да	Бейкери	Факт	Отдел продаж Бе...	Себестоимость проданных товаров/продукции	руб.	21.02.2020		-404,70	-404,70
8	Реализация (акт, ...	Да	Бейкери	Факт	Отдел продаж Бе...	Выручка от продажи	руб.	21.02.2020		610,73	610,73
9	Реализация (акт, ...	Да	Бейкери	Факт	Отдел продаж Бе...	Выручка от продажи	руб.	21.02.2020		610,73	610,73
10	Реализация (акт, ...	Да	Бейкери	Факт	Отдел продаж Бе...	Выручка от продажи	руб.	21.02.2020		1 090,58	1 090,58
11	Реализация (акт, ...	Да	Бейкери	Факт	Отдел продаж Бе...	Выручка от продажи	руб.	21.02.2020		523,48	523,48
12	Реализация (акт, ...	Да	Бейкери	Факт	Отдел продаж Бе...	Выручка от продажи	руб.	21.02.2020		1 570,44	1 570,44
13	Реализация (акт, ...	Да	Бейкери	Факт	Отдел продаж Бе...	Выручка от продажи	руб.	21.02.2020		261,74	261,74
14	Реализация (акт, ...	Да	Бейкери	Факт	Отдел продаж Бе...	Выручка от продажи	руб.	21.02.2020		697,97	697,97
15	Реализация (акт, ...	Да	Бейкери	Факт	Отдел продаж Бе...	Выручка от продажи	руб.	21.02.2020		-203,58	-203,58
16	Реализация (акт, ...	Да	Бейкери	Факт	Отдел продаж Бе...	Выручка от продажи	руб.	21.02.2020		-530,75	-530,75
17	Реализация (акт, ...	Да	Бейкери	Факт	Отдел продаж Бе...	Выручка от продажи	руб.	21.02.2020		-159,95	-159,95



Отчетность



Сравнительный
анализ бюджетирования



Организационная
структура подразделений



Стандартные отчеты
(ОСВ, Анализ счета и т.д.)



Универсальный
конструктор отчетов

Сравнительный анализ бюджетирования



Сравнительный анализ бюджетирования

Сформировать отчет Σ 0

Скрыть настройки | Выбрать настройки... | Сохранить настройки... | ? | Еще ▾

Сравнительный анализ бюджетирования		Итого				Январь 2020	
Раздел		План вал. (Декабрь 2019)	Факт вал. (I квартал 2020)	Отклонение, %	Отклонение, абс.	План вал. (Декабрь 2019)	Факт вал. (I квартал 2020)
ДОХОДЫ		16 484 000	15 968 365	-3,13	-515 635	4 428 000	4 399 99
Отдел продаж МСК		16 484 000	15 968 365	-3,13	-515 635	4 428 000	4 399 99
Выручка от продажи		16 484 000	15 968 365	-3,13	-515 635	4 428 000	4 399 99
Аренда		180 000	180 000			60 000	60 00
Вареники		3 504 000	3 126 667	-10,77	-377 333	1 168 000	1 126 66
Десерты		1 056 000	893 333	-15,40	-162 667	352 000	293 33
Пироги		1 344 000	1 173 333	-12,70	-170 667	448 000	373 33
Товары		10 400 000	10 595 032	1,88	195 032	2 400 000	2 546 66
РАСХОДЫ		-14 240 000	-13 476 114	-5,36	763 886	-3 680 000	-3 845 87
РАСХОДЫ		-12 290 000	-11 548 514	-6,03	741 486	-3 030 000	-3 207 27
Отдел продаж МСК		-12 290 000	-11 548 514	-6,03	741 486	-3 030 000	-3 207 27
Себестоимость проданных товаров/продукции		-12 290 000	-11 548 514	-6,03	741 486	-3 030 000	-3 207 27
Вареники		-2 190 000	-2 095 000	-4,34	95 000	-730 000	-695 00
Десерты		-660 000	-620 000	-6,06	40 000	-220 000	-220 00
Пироги		-840 000	-780 000	-7,14	60 000	-280 000	-280 00
Товары		-8 600 000	-8 053 514	-6,35	546 486	-1 800 000	-2 012 27
ФОТ		-1 950 000	-1 927 600	-1,15	22 400	-650 000	-638 60
Отдел продаж МСК		-1 950 000	-1 927 600	-1,15	22 400	-650 000	-638 60
Зарплата		-1 500 000	-1 480 000	-1,33	20 000	-500 000	-490 00
Налоги по зарплате (страховые взносы)		-450 000	-447 600	-0,53	2 400	-150 000	-148 60
Итого		2 244 000	2 492 252	11,06	248 252	748 000	554 12

Основные настройки | **Дополнительные настройки**

Сравниваемые данные

Периодичность: Квартал

Добавить ↑ ↓ Еще ▾

Сценарий	Период	Версия
План	I квартал 2020	Декабрь 2019
Факт	I квартал 2020	

Структура сведений

Бюджет ДИР Бюджет ДДС

Бюджет отдела продаж (Торговый дом) × □

Группировка по строкам

↑ ↓ □ □ Еще ▾

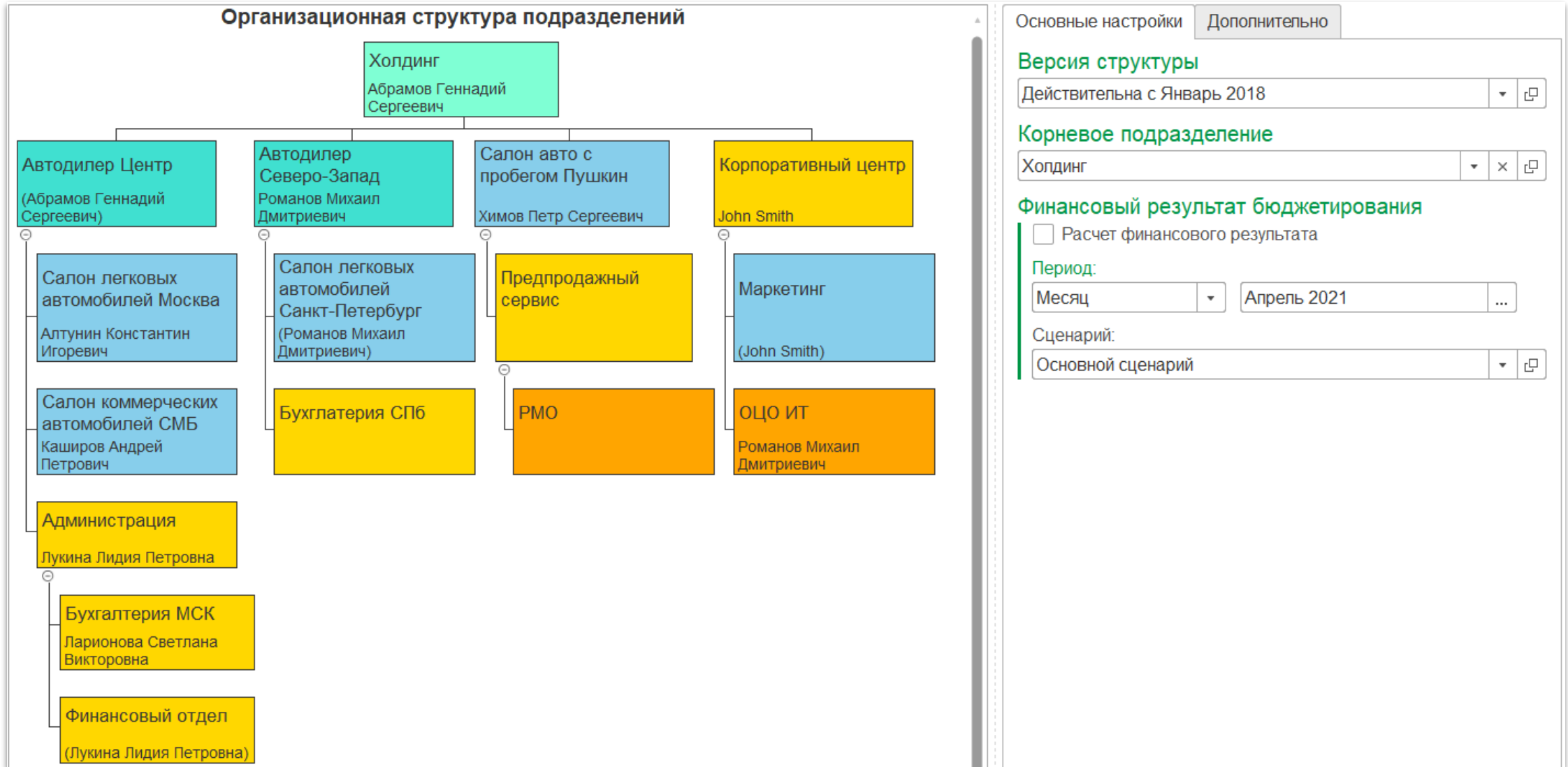
Поле	Тип группировки
<input type="checkbox"/> Баланс. единица	Без групп
<input checked="" type="checkbox"/> Подразделение	Без групп
<input checked="" type="checkbox"/> Статья	Без групп

Группировка по колонкам

↑ ↓ □ □ Еще ▾

Поле	Тип группировки
<input type="checkbox"/> Регистратор	Без групп
<input type="checkbox"/> Баланс. единица	Без групп
<input type="checkbox"/> Подразделение	Без групп

Организационная структура подразделений



Стандартные отчеты по счетам



Оборотно-сальдовая ведомость (бюджетирование) за 2020 г. Бейкери

Период: 01.01.2020 – 31.12.2020 Баланс. единица: Бейкери

Сформировать Показать настройки Печать

Оборотно-сальдовая ведомость (бюджетирование) за 2020 г.
 Выводимые данные: Сумма (данные бюджетирования)

Счет, Наименование	Сальдо на начало периода		Обороты за период		Сальдо на конец периода	
	Дебет	Кредит	Дебет	Кредит	Дебет	Кредит
000, Вспомогательный счет				55 596,08		55 596,08
100, Внеоборотные активы				3 374,19	-3 374,19	
101, Основные средства				3 374,19		3 374,19
200, Текущие активы		1 087 004,20	845 814,93	241 189,27		
203, Запасы			298 617,59	-298 617,59		
2031, Сырье и материалы			142 492,12	-142 492,12		
2034, Готовая продукция			156 125,47	-156 125,47		
204, Прочие финансовые вложения, краткосрочные		2 162,08	1 835,45	326,63		
2043, Займы выданные, краткосрочные		2 162,08	1 835,45	326,63		
207, Дебиторская задолженность, текущая		734 347,43	293 063,16	441 284,27		
2071, Задолженность покупателей и заказчиков, за вычетом резервов, текущая		734 347,43	293 063,16	441 284,27		
20711, Задолженность покупателей, текущая		734 347,43	293 063,16	441 284,27		
208, Денежные средства и их эквиваленты		350 494,69	252 298,73	98 195,96		
2082, Счета в банках		350 494,69	252 298,73	98 195,96		
500, Текущие обязательства		250 136,65	225 494,80	-24 641,85		
501, Кредиты и займы, включающие выплату процентов, текущие			14 938,14	14 938,14		
505, Обязательства по оплате труда, текущие		50 566,74	64 922,19	14 355,45		
506, Расчеты с подотчетными лицами			2 987,63	2 987,63		
508, Текущие налоги к уплате		22 217,01	32 675,38	10 458,37		
5082, Налог на прибыль к уплате		14 771,46	15 891,29	1 119,83		
5083, НДС к уплате		7 445,55		-7 445,55		
5084, Страховые взносы			16 784,09	16 784,09		
509, Текущая кредиторская задолженность		177 352,90	109 971,46	-67 381,44		
5091, Расчеты с поставщиками и подрядчиками, текущие		177 352,90	720,69	-176 632,21		
5092, Расчеты с прочими поставщиками и подрядчиками, текущие			109 250,77	109 250,77		

- Оборотно-сальдовая ведомость
- Оборотно-сальдовая ведомость по счету
- Анализ счета
- Обороты счета
- Карточка счета
- Отчет по проводкам

Настройка финансовых показателей для универсального отчета



☆ ИсхСКт[600] (Финансовые показатели) 🔗 ⋮ □ ✕

Записать и закрыть Записать Проверить Сформировать код Еще ▾ ?

Наименование:

Группа: Код:

Вид отчета:

Основные настройки Фильтрация Описание показателя

Вид показателя: Код в отчете:

Регистр бухгалтерии: Ресурс:

Вид остатка:

Отключить Не округлять

Настройка универсального отчета



Универсальный финансовый отчет

Сформировать Заголовок Настройки

Шаблон отчета: PL Бюджет (рус. Отчет о прибылях и убытках по функции зр)

Организация: Бейкери ООО; Магазин №23; Торговый дом "Комплексный" ОС

Балансовая единица: Бейкери

Валюта: руб.

Настройки округления

Единица измерения: 1.5 как 2

N	Начало периода	Конец периода	Наименование периода
1	01.01.2020	31.12.2020	2020
2	01.01.2021	31.12.2021	2021

1	2	3	4	5	6	7	8	9	10	11	12	13	14	15	16	17	18	19	20	21	22	23
8	Отчет о прибылях и убытках по функции затрат																					
9	За год, закончившийся 31 декабря																					
10	Прим. 2020 2021																					
11	Прибыли (убытки)																					
12	Выручка от основной деятельности		723 591,97		746 671,85																	
13	Себестоимость		409 347,31		410 250,45																	
14	Валовая прибыль		314 244,66		336421,4																	
15	Выручка от неосновной деятельности		10 755,46		11 245,24																	
16	Коммерческие расходы		80 990,38		84 770,48																	
17	Управленческие расходы		21 257,6		24 467,7																	
18	Прочие расходы																					
19	Прочие доходы																					
20	Финансовые доходы																					
21	Финансовые расходы																					
22	Доля чистой прибыли (убытка) ассоциированных и совместно контролируемых компаний																					
23	Прибыль до налогообложения		222 752,14		215937,98																	
24	Расходы по налогу на прибыль		15 891,29		17 555,33																	
25	Прибыль (убыток) от продолжающейся деятельности																					
26	Прибыль (убыток) от прекращаемой деятельности																					
27	Прибыли (убытки)		206 860,85		198 383,65																	

Настройка при помощи макетов табличных документов, аналогичным таблицам Excel

Универсальный отчет



🏠 ← → ☆ **Универсальный финансовый отчет**
🖨️ 📄 🔍 🔗 ⋮ ✕

▶ Сформировать
Заголовок
Настройки

Шаблон отчета: PL Бюджет (рус. Отчет о прибылях и убытках по функции за

Организация: Бейкери ООО; Магазин №23; Торговый дом "Комплексный" ОС

Балансовая единица: Бейкери

Валюта: руб.

Настройки округления
 Единица измерения: 1.5 как 2

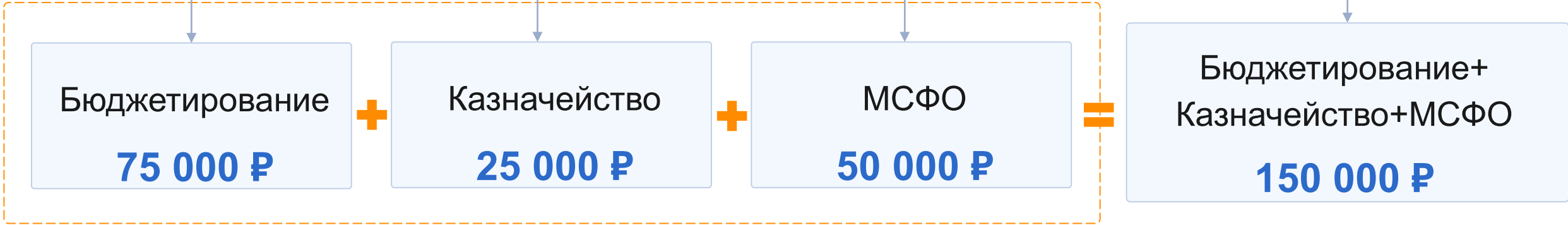
Добавить
↑ ↓
Заполнение
✕ Очистить
Еще ▾

N	Начало периода	Конец периода	Наименование периода
1	01.01.2020	31.12.2020	2020
2	01.01.2021	31.12.2021	2021

1	2	3	4	5	6	7	8	9	10	11	12	13	14	15	16	17
8	Отчет о прибылях и убытках по функции затрат															
9	За год, закончившийся 31 декабря															
10	Прим. 2020 2021															
11	2020 2021															
12	2020 2021															
13	Прибыли (убытки)															
14	Выручка от основной деятельности															
15	Себестоимость															
16	Валовая прибыль															
17	Выручка от неосновной деятельности															
18	Коммерческие расходы															
19	Управленческие расходы															
20	Прочие расходы															
21	Прочие доходы															
22	Финансовые доходы															
23	Финансовые расходы															
24	Доля чистой прибыли (убытка) ассоциированных и совместно контролируемых компаний															
25	Прибыль до налогообложения															
26	Расходы по налогу на прибыль															
27	Прибыль (убыток) от продолжающейся деятельности															
28	Прибыль (убыток) от прекращаемой деятельности															
29	Прибыли (убытки)															
30																

Ценовое предложение

1С-Рарус: Финансовый менеджмент 3



1С:БУХГАЛТЕРИЯ 8 КОРП
33 600 Р
(апгрейд с 1С:БП 8 ПРОФ - 20 750 Р)

Стоимость лицензий

Дополнительная лицензия на 1 рабочее место	5 000 ₽
Дополнительная лицензия на 5 рабочих мест	20 000 ₽
Дополнительная лицензия на 10 рабочих мест	35 000 ₽
Дополнительная лицензия на 20 рабочих мест	50 000 ₽



Дополнительные лицензии позволяют работать со всеми подсистемами «1С-Рарус:Финансовый менеджмент 3». Необходимо наличие соответствующего количества лицензий на платформу 1С:Предприятие 8.



Поддержка

1С-Рарус: ФМ 3 технологическая поддержка
первые 6 месяцев


Бесплатно

1С-Рарус: ФМ 3 технологическая поддержка
3 месяца

12 000 ₽

1С-Рарус: ФМ 3 технологическая поддержка
12 месяцев

36 000 ₽





1С-Рарус: Финансовый менеджмент 3

Удобный инструмент управления финансами
и выгодная инвестиция для вашего бизнеса



+7 (495) 241-61-21



fm@rarus.ru



rarus.ru/finance-management



Спасибо
за внимание!