



الدليل التدريبي لإضافة منتج

جدول المحتويات

3	وصف النظام.....
3	تسجيل المنتج.....
4	إضافة منتج عن طريق الرمز المنسق الجمركي HS Code.....
5	إضافة منتج عن طريق الكلمات الدلالية.....
6	استكمال بيانات المنتج.....
7	إضافة علامة تجارية.....
8	إضافة المنتجات عن طريق ملف الإكسل.....
10	إدارة المنتجات.....

وصف النظام

تسمح هذه الخدمة لمفوض المنشأة وضباط الاتصال من إضافة منتج بالنظام.

تسجيل المنتج

يهدف هذا النظام لتوكين المستخدم من إضافة منتجاته على النظام، ولبدء هذه العملية يقوم المستخدم "ضابط اتصال المنشأة" أو "مفوض المنشأة" بتسجيل الدخول عبر النظام كما هو موضح بالشاشة الموضحة بالشكل الآتي:



دخول

البريد الإلكتروني *

كلمة المرور *

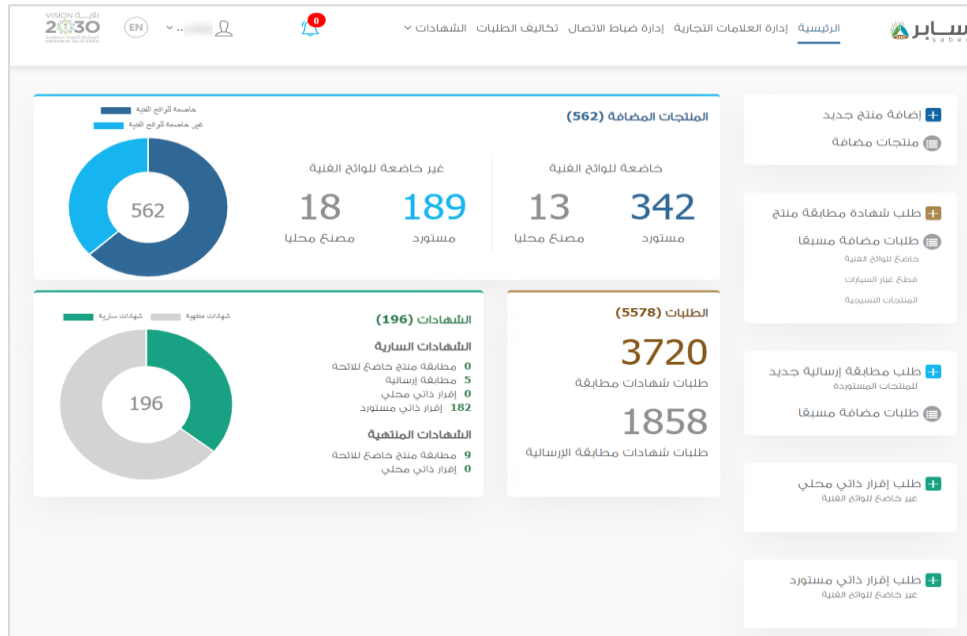
رمز التحقق *

338857

هل نسيت كلمة المرور ؟

دخول

بعد عملية تسجيل الدخول سوف تظهر الصفحة التالية للمستخدم:



من الشكل السابق يتم الضغط على أيقونة " إضافة منتج جديد " حيث تظهر الشاشة الهيمنة بالشكل الآتي:

إضافة منتج جديد

الخطوة الأولى

اختيار رمز التنسيق الجمركي

الخطوة الثانية

التفاصيل الأساسية

الخطوة الثالثة

التفاصيل الإضافية

في حال لم تعرف رمز التنسيق الجمركي يمكنك الاستعانة بموقع الجمارك السعودي

[البحث من خلال الرمز الجمركي](#)

البحث	الرمز المنسق الجمركي	البحث في الكلمات الدلالية / الصنف	الحل <input checked="" type="checkbox"/>	خاضع لللائحة <input type="checkbox"/>	غير خاضع لللائحة <input type="checkbox"/>
عدد رموز التنسيق الجمركي : 9729					
	الرمز المنسق الجمركي	الصنف	الرمز المنسق الجمركي	خاضع لللائحة	الشهادات المرتبطة
	غير خاضع لللائحة	الملح الصخري	250100100009	غير خاضع لللائحة	

- يمكن للمستخدم إضافة منتج بإحدى الطرق التالية :
- 1- البحث من خلال الرمز الجمركي.
 - 2- البحث من خلال الكلمات الدلالية/الصنف.

إضافة منتج عن طريق الرمز المنسق الجمركي HS Code

لإضافة منتج يقوم المستخدم بالبحث بخانة " الرمز المنسق الجمركي " وسوف تظهر الصفحة الهيمنة بالشكل التالي:

إضافة منتج جديد

الخطوة الأولى

اختيار رمز التنسيق الجمركي

الخطوة الثانية

التفاصيل الأساسية

الخطوة الثالثة

التفاصيل الإضافية

في حال لم تعرف رمز التنسيق الجمركي يمكنك الاستعانة بموقع الجمارك السعودي

[البحث من خلال الرمز الجمركي](#)

البحث	الرمز المنسق الجمركي	البحث في الكلمات الدلالية / الصنف	الحل <input checked="" type="checkbox"/>	خاضع لللائحة <input type="checkbox"/>	غير خاضع لللائحة <input type="checkbox"/>
عدد رموز التنسيق الجمركي : 9729					
	الرمز المنسق الجمركي	الصنف	الرمز المنسق الجمركي	خاضع لللائحة	الشهادات المرتبطة
	غير خاضع لللائحة	الملح الصخري	250100100009	غير خاضع لللائحة	

بعد ذلك يقوم المستخدم بالاختيار من بين النتائج والضغط على "إكمال التفاصيل" كما في الشكل أدناه:

إضافة منتج جديد

الخطوة الأولى

اختيار رمز التنسيق الجمركي

الخطوة الثانية

التفاصيل الأساسية

الخطوة الثالثة

التفاصيل الإضافية

في حال لم تعرف رمز التنسيق الجمركي يمكنك الاستعانة بـ [موقع الجمارك السعودي](#)

البحث من خلال الرمز الجمركي

البحث	250100100009	البحث في الكلمات الدلالية / الصنف	<input checked="" type="radio"/> خاضع للائحة <input type="radio"/> غير خاضع للائحة
-------	--------------	-----------------------------------	---

عدد رموز التنسيق الجمركي : 1

الرمز المنسق الجمركي	الصنف	خاضع للائحة	الشهادات المرتبطة
250100100009	الملح الصخري	غير خاضع للائحة	

<< < 1 > >>

صفحة 1 من 1

العودة لصفحة المنتجات

إكمال التفاصيل

سوف يتم بعد ذلك الانتقال إلى صفحة استكمال بيانات المنتج.

ملاحظة: يمكن استخدام الرابط الإلكتروني الخاص بالجمارك السعودية للبحث عن الرمز المنسق الجمركي إذا كان غير متوفر لدى المنشأة.

في حال لم تعرف رمز التنسيق الجمركي يمكنك الاستعانة بـ [موقع الجمارك السعودي](#)

إضافة منتج عن طريق الكلمات الدلالية

لإضافة منتج عن طريق الكلمات الدلالية يقوم المستخدم بالبحث بخانة "الكلمات الدلالية" وسوف يتم عرض النتائج لاختيار الصنف الصحيح للمنتج ثم الضغط على "إكمال التفاصيل" كما في الشكل أدناه:

الرمز المنسق الجمركي	الصف	خاضع للأئحة	غير خاضع للأئحة	نسيج	الرمز المنسق الجمركي
442199100001	مواسير وكيرات للورن والنسيج	غير خاضع للأئحة			
482390700001	علب غزل النسيج بشكل مسطح لقف الخيوط	خاضع للأئحة			
482390700002	علب غزل النسيج بشكل مسطح لقف الأشرطة	خاضع للأئحة			
570210000001	بسط "كليم"، بدوية النسيج	خاضع للأئحة			
570210000002	بسط "شومات"، بدوية النسيج	خاضع للأئحة			
570210000003	بسط "كرومالي"، بدوية النسيج	خاضع للأئحة			
630790300000	... أكياس العسيل وأكياس الأخيعة وجعبها والأكياس الصغيرة لحوارب النساء أو للمناديل والأكياس الصغيرة الأخر المماثلة من النسيج الناعم للاستعملات المنزلية	خاضع للأئحة			

ملاحظة: ايضا في هذه الصفحة يتم التوضيح إذا كانت المنتجات خاضعة للأئحة أم غير خاضعة للأئحة وكذلك نوع الشهادة المطلوبة.

استكمال بيانات المنتج

بعد الضغط على "إكمال التفاصيل" يتم الانتقال إلى صفحة استكمال بيانات المنتج الأساسية.

إضافة منتج جديد

الخطوة الأولى: اختيار رمز التسيق الجمركي ✓ | الخطوة الثانية: التفاصيل الأساسية | الخطوة الثالثة: التفاصيل الإضافية ***

تفاصيل الأئحة

الرمز المنسق الجمركي: 250100100009 | الصنف: المنتج الضريبي

اسم الأئحة الفنية: غير تابع للأئحة

تفاصيل المنتج = (يجب إدخال كل الحقول باللغة الإنجليزية)

اسم المنتج *

العلامة التجارية: [في حال وجود علامة تجارياً الرجاء الضغط هنا](#) | أكثر -

اسم الموديل *

اسم الصانع *

بلد المنشأ *

أكثر -

عنوان الصانع بالإنجليزي اختياري

وصف المنتج اختياري


الاشتراطات والتعهدات

نتعهد ونقر بان جميع بيانات المنتج المدخلة صحيحة، وفي حال تبين عدم صحة البيانات المدخلة لتحمل جميع التبعيات الناتجة عن هذا الخطأ.

أوافق على التعهد

التالي
عودة

بعد استكمال البيانات والموافقة على التعهد يتم الضغط على " التالي " لإضافة صور المنتج كما في الشكل التالي:



ثم الضغط على التالي لتظهر صفحة إتمام إضافة المنتج بنجاح والخطوات المتبقية حتى جاهزية استيراد المنتج.



إضافة علامة تجارية

ملاحظة: إذا لم تكن العلامة التجارية موجودة ضمن قائمة العلامات التجارية يمكن الضغط على الرابط الموجود بجانب

العلامة التجارية ليتم فتح نافذة إضافة علامة تجارية.



يتم إضافة اسم العلامة التجارية باللغة العربية والإنجليزية هو موضح بالشكل التالي:

إضافة علامة تجارية جديدة

* الاسم بالعربية *

* الاسم بالإنجليزية *

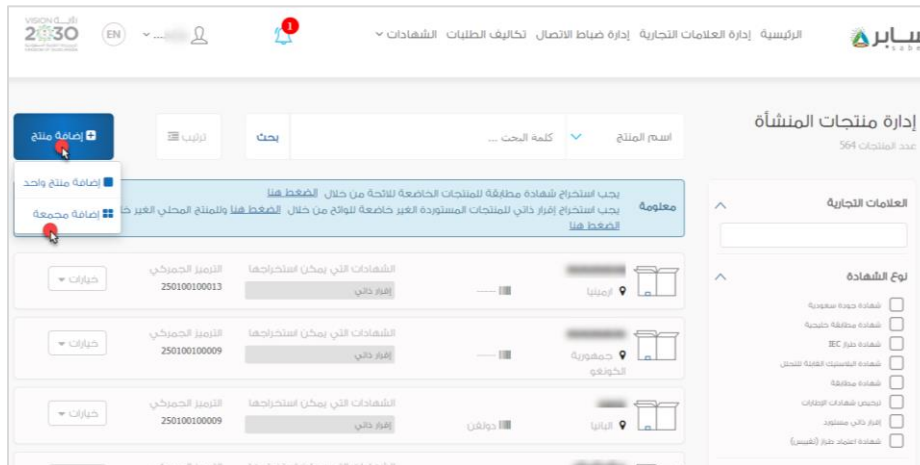
إضافة
عودة

أو يمكنك إضافة علامة تجارية من خلال الضغط على (إدارة العلامات التجارية) من الصفحة الرئيسية والضغط على (إضافة علامة تجارية جديدة) كما في الشكل التالي:



إضافة المنتجات عن طريق ملف إكسل

عوضاً عن إضافة كل منتج على حدة يمكن إضافة عدة منتجات بشكل مجمع بهلف إكسل من خلال الضغط على "المنتجات المضافة" في الصفحة الرئيسية ثم الضغط على "إضافة منتج" واختيار "إضافة مجموعة" كما في الشكل التالي:



ستظهر الصفحة التالية حيث يمكن تحميل قالب ملف الإكسل ليتم تعبئة بيانات المنتجات المراد إضافتها وإعادة رفعها على النظام مع الالتزام بشروط الرفع.

الخطوة الأولى

رفع الملفات

✓


الخطوة التالية

تحقق البيانات

إضافة مجموعة منتجات

أضف مجموعة منتجات لتسجيلها في نظام سابر

تحميل قالب المنتجات



اسحب ملف اكسيل المنتجات هنا
أو تصفح الملفات
صيغ الملفات المسموحة: xlsx

ⓘ يجب الالتزام بشروط الرفع التالية

للتمكن من رفع ملف المنتجات في نظام سابر بنجاح يجب التقيد بالمعايير التالية:

- يجب أن لا يتجاوز حجم الملف (2) ميجابايت.
- يجب أن يكون امتداد الملف (.xlsx).
- لا يمكن إضافة ورقة (sheet) أو تغيير اسم الورقة (sheet) الموجودة مسبقاً بالملف.
- يجب الحفاظ على مسويات الأعمدة وترتيبها كما هي في ملف الاكسل.
- لا يمكن إضافة أسطر فارغة ضمن الأسطر المعينة في بيانات المنتجات.
- يمكن إدراج 3000 منتج كحد أقصى في الملف.
- لن يقبل النظام أي قيمة في حقل العلامة التجارية أو بلد المنشأ إلا من خلال القائمة المنسدلة الموجودة مسبقاً في الملف.
- عند نسخ رمز المنتج الصحيح لابد أن يكون بتنسيق نص.
- (عدم التزامت بالمعايير السابقة سيؤدي إلى رفض الملف كلياً أو جزئياً)

عودة

عند تعبئة الملف يتم رفع الملف والموافقة على التعهد ثم الضغط على "معالجة" لتظهر نتيجة الرفع وتقرير المنتجات التي تم رفعها والتي لم يتم رفعها مع نوع الخطأ بجانب كل منتج :

الخطوة الأولى

رفع الملفات


الخطوة الثانية

تحقق البيانات

إضافة مجموعة منتجات


أضف مجموعة منتجات لتسجيلها في نظام سابر

تحميل قالب المنتجات



اسحب ملف اكسيل المنتجات هنا

أو تصفح الملفات

 Copy.xlsx

يجب الالتزام بشروط الرفع التالية

للتمكن من رفع ملف الملاحظات في نظام سابر بنجاح يجب التقيّد بالمعايير التالية:

- يجب أن لا يتجاوز حجم الملف (2) ميجابايت.
- يجب أن يكون امتداد الملف (.xlsx).
- لا يمكن إضافة ورقة (sheet) أو تغيير اسم الورقة (sheet) الموجودة مسبقاً بالملف.
- يجب الحفاظ على مسنومات الأعمدة وترتيبها كما هي في ملف الاكسيل.
- لا يمكن إضافة أسطر فارغة ضمن الأسطر المعيّنة في بيانات المنتجات.
- يمكن إدراج 3000 منتج كحد أقصى في الملف.
- لن يقبل النظام أي قيمة في حقل العلامة التجارية أو بلد المنشأ إلا من خلال القائمة المسندة الموجودة مسبقاً في الملف.
- عند نسخ رمز المنتج الجوهري لابد أن يكون يتنسيق نص.
- (عدم التزامك بالمعايير السابقة سيؤدي إلى رفض الملف كلياً أو جزئياً)

الالتزامات والتعهدات

أوافق على التعهد

تعهدت وبقر بأن جميع بيانات المنتج المدخلة صحيحة، وفي حال تبين عدم صحة البيانات المدخلة لتحميل جميع النسخات الناتجة عن هذا الخطأ.

معالجة

عودة

إدارة المنتجات

يمكن للمستخدم من خلال هذه القائمة حذف وتعديل المنتجات، وتقديم طلبات الشهادات للمنتجات التي تم إضافتها ويمكن الدخول لهذه الصفحة من خلال الضغط على "المنتجات المضافة" من الصفحة الرئيسية للخدمات الإلكترونية.

2030

VISION

EN

1

الرئيسية

إدارة العلامات التجارية

إدارة ضوابط الاتصال

تكاليف الطلبات

الشهادات

سابر

s a b e r

خاضعة للوائح الفنية

غير خاضعة للوائح الفنية

564

المنتجات المضافة (564)

غير خاضعة للوائح الفنية

18

مصنع محلياً

191

مستورد

خاضعة للوائح الفنية

13

مصنع محلياً

342

مستورد

الشهادات (196)

شهادات سريعة

شهادات منتبهة

الطلبات (5578)

إضافة منتج جديد

منتجات مضافة

طلب شهادة مطابقة منتج

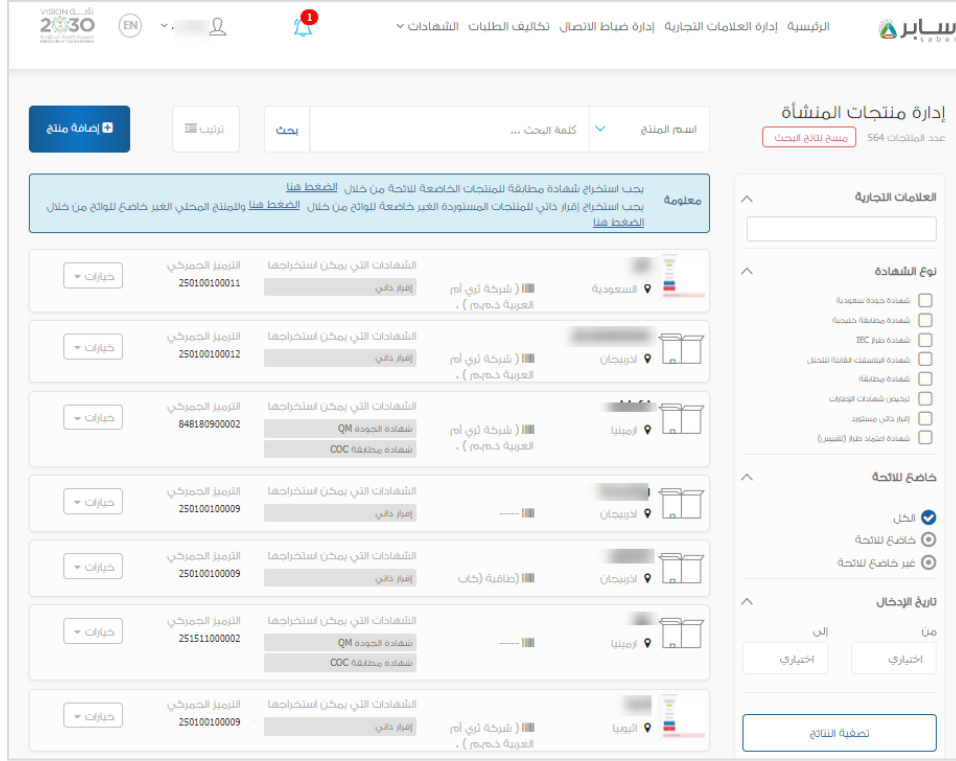
طلبات مضافة مسبقاً

خاضع للوائح الفنية

فتح عيار السيارات

المنتجات السريعة

بعد ذلك؛ يتم الانتقال إلى صفحة المنتجات المضافة حيث يتم عرض بيانات المنتج بالإضافة إلى قائمة الخيارات التي يمكن من خلالها (حذف، تعديل، عرض بيانات المنتج) وذلك من خلال الضغط على قائمة الخيارات الموجودة بجانب كل منتج كما يمكن تصفية نتائج البحث من خلال خيارات التصفية في يمين الصفحة.



The screenshot displays the 'إدارة منتجات المنشأة' (Manage Products) interface. At the top, there are navigation links for 'الرئيسية', 'إدارة العلامات التجارية', 'إدارة ضباط الاتصال', 'تكاليف الطلبات', and 'الشهادات'. The main area shows a list of products with columns for 'اسم المنتج', 'كلمة البحث', 'ترتيب', and 'إضافة منتج'. A search bar is present. Below the list, there are filters for 'العلامات التجارية' (Brands) and 'نوع الشهادة' (Certificate Type). The 'نوع الشهادة' filter includes options like 'شهادة جودة سعودية', 'شهادة مطابقة خيصة', 'شهادة مطابقة IEC', 'شهادة التوافق القياسية للتحليل', 'شهادة مطابقة', 'تخصص شهادات لمنتجات', 'إقرار ذاتي مستورد', and 'شهادة اعتماد طور (فيسر)'. The 'خاضع لللائحة' (Subject to List) filter has options for 'الكل', 'خاضع لللائحة', and 'غير خاضع لللائحة'. The 'تاريخ الإحصال' (Date of Issuance) filter has 'إلى' and 'من' dropdowns. A 'تصفية النتائج' (Filter Results) button is at the bottom right.

خيارات	التوزيع المركزي	الشهادات التي يمكن استخراجها	إقرار ذاتي	العلامات التجارية
خيارات	250100100011	الشهادات التي يمكن استخراجها	إقرار ذاتي	السعودية
خيارات	250100100012	الشهادات التي يمكن استخراجها	إقرار ذاتي	البحرين
خيارات	848180900002	شهادة الجودة QM شهادة مطابقة COC	إقرار ذاتي	أرمينيا
خيارات	250100100009	الشهادات التي يمكن استخراجها	إقرار ذاتي	البحرين
خيارات	250100100009	الشهادات التي يمكن استخراجها	إقرار ذاتي	البحرين
خيارات	251511000002	شهادة الجودة QM شهادة مطابقة COC	إقرار ذاتي	أرمينيا
خيارات	250100100009	الشهادات التي يمكن استخراجها	إقرار ذاتي	أرمينيا