

## 1<sup>ère</sup> connexion ou réinitialisation du mot de passe

1/ Cliquez sur  , utilisez le bouton 




2/ Indiquez votre adresse mail et cliquez sur « Valider »



*Un email contenant un lien pour la création du mot de passe vous est alors envoyé (il est possible que le mail arrive dans votre dossier de courriers indésirables)  
Attention : Lien valable 24 heures*

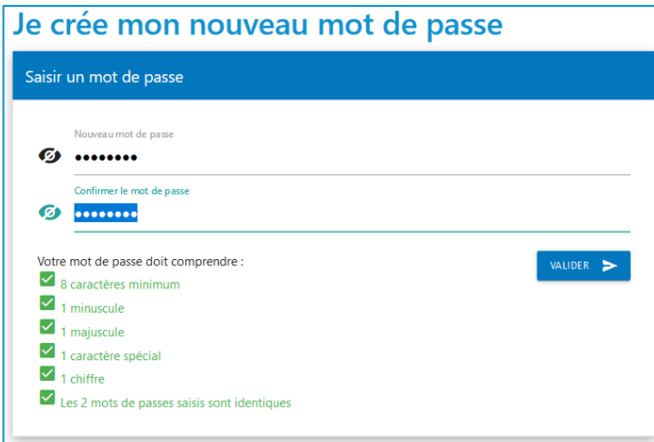
### Nouveau mot de passe


Veillez saisir votre adresse mail pour obtenir votre lien de génération de mot de passe



3/ Dans l'email réceptionné, cliquez sur  ou sur le lien indiqué dessous

4/ Saisissez votre mot de passe en suivant les préconisations de la CNIL, confirmez-le puis cliquez sur « Valider »



L'icône  vous permet d'afficher le mot de passe que vous avez saisi.

5/ Votre mot de passe enregistré, vous êtes redirigé sur la page de connexion. Entrez votre identifiant (votre adresse e-mail) ainsi que le mot de passe que vous venez de créer.

