

## Desarrollo de la perspectiva teórica: revisión de la literatura y construcción del marco teórico

Proceso de investigación  
cuantitativa

### Paso 3 Desarrollo de la perspectiva teórica

- Revisar la literatura.
- Detectar la literatura pertinente.
- Obtener la literatura pertinente.
- Consultar la literatura pertinente.
- Extraer y recopilar la información de interés.
- Construir el marco teórico.

### Objetivos del aprendizaje

Al terminar este capítulo, el alumno será capaz de:

- 1 Conocer las actividades que debe realizar para revisar la literatura relacionada con un problema de investigación cuantitativa.
- 2 Ampliar sus habilidades en la búsqueda y revisión de la literatura, así como en el desarrollo de perspectivas teóricas.
- 3 Estar capacitado para, con base en la revisión de la literatura, construir marcos teóricos o de referencia que contextualicen un problema de investigación cuantitativo.
- 4 Comprender el papel que desempeña la literatura dentro del proceso de la investigación cuantitativa.

### Síntesis

En el capítulo se comenta y profundiza la manera de contextualizar el problema de investigación planteado, mediante el desarrollo de una perspectiva teórica.

Se detallan las actividades que un investigador lleva a cabo para tal efecto: detección, obtención y consulta de la literatura pertinente para el problema de investigación, extracción y recopilación de la información de interés y construcción del marco teórico.

**Desarrollo de la perspectiva teórica**

- Es la tercera etapa de la investigación cuantitativa
- Proporciona el estado del conocimiento
- Da el sustento histórico

Sus funciones son:

- Orientar el estudio
- Prevenir errores
- Ampliar el horizonte
- Establecer la necesidad de la investigación
- Inspirar nuevos estudios
- Ayudar a formular hipótesis
- Proveer de un marco de referencia

Sus etapas son

Construcción del marco teórico

Depende del grado en el desarrollo del conocimiento

- Teoría desarrollada
- Varias teorías desarrolladas
- Generalizaciones empíricas
- Descubrimientos parciales
- Guías no investigadas e ideas vagas

Se organiza y edifica por

- Vertebración (ramificación) del índice
- Mapeo de temas y autores

Revisión de la literatura (debe ser selectiva)

Fuentes

- Primarias
- Secundarias
- Terciarias

Fases

- Revisión
- Detección
- Consulta
- Extracción y recopilación
- Integración

Se apoya en la búsqueda por internet y su finalidad es obtener referencias o fuentes primarias

Nota: En el CD anexo (Material complementario → Capítulos), encontrará el capítulo 3 titulado: “**Perspectiva teórica: comentarios adicionales**”, que extiende los contenidos expuestos en este capítulo 4, en especial lo relativo a teoría y construcción de teorías, así como a búsqueda de referencias. Parte del material que estaba en ediciones anteriores en este capítulo se actualizó y transfirió a dicho medio (**no** se eliminó).



## ¿Qué es el desarrollo de la perspectiva teórica?

**Desarrollo de la perspectiva teórica** Sustentar teóricamente el estudio, una vez que ya se ha planteado el problema de investigación.

El **desarrollo de la perspectiva teórica** es un proceso y un producto. Un *proceso* de inmersión en el conocimiento existente y disponible que puede estar vinculado con nuestro planteamiento del problema, y un *producto* (marco teórico) que a su vez es parte de un producto mayor: el reporte de investigación (Yedigis y Weinbach, 2005).

Una vez planteado el problema de estudio —es decir, cuando ya se poseen objetivos y preguntas de investigación— y cuando además se ha evaluado su relevancia y factibilidad, el siguiente paso consiste en *sustentar teóricamente el estudio* (Hernández Sampieri y Méndez, 2009), lo que en este libro denominaremos *desarrollo de la perspectiva teórica*. Ello implica exponer y analizar las *teorías*, las *conceptualizaciones*, las *investigaciones previas* y los *antecedentes en general* que se consideren válidos para el correcto encuadre del estudio (Rojas, 2002).

Asimismo, es importante aclarar que marco teórico no es igual a teoría; por tanto, no todos los estudios que incluyen un marco teórico tienen que fundamentarse en una teoría. Es un punto que se ampliará a lo largo del capítulo y su complemento en el CD.

La perspectiva teórica proporciona una visión de dónde se sitúa el planteamiento propuesto dentro del campo de conocimiento en el cual nos “moveremos”. En términos de Mertens (2005), nos señala cómo encaja la investigación en el panorama (*big picture*) de lo que se conoce sobre un tema o tópico estudiado. Asimismo, nos puede proporcionar ideas nuevas y nos es útil para compartir los descubrimientos recientes de otros investigadores.



## ¿Cuáles son las funciones del desarrollo de la perspectiva teórica?

La perspectiva teórica cumple diversas funciones dentro de una investigación; entre las principales se destacan las siguientes siete:

1. Ayuda a prevenir errores que se han cometido en otras investigaciones.
2. Orienta sobre cómo habrá de realizarse el estudio. En efecto, al acudir a los antecedentes nos podemos dar cuenta de cómo se ha tratado un problema específico de investigación:
  - Qué clases de estudios se han efectuado.
  - Con qué tipo de participantes.
  - Cómo se han recolectado los datos.
  - En qué lugares se han llevado a cabo.
  - Qué diseños se han utilizado.

Aun en el caso de que desechemos los estudios previos, éstos nos orientarán sobre lo que queremos y lo que no queremos para nuestra investigación.

3. Amplía el horizonte del estudio o guía al investigador para que se centre en su problema y evite desviaciones del planteamiento original.
4. Documenta la necesidad de realizar el estudio.
5. Conduce al establecimiento de hipótesis o afirmaciones que más tarde habrán de someterse a prueba en la realidad, o nos ayuda a no establecerlas por razones bien fundamentadas.
6. Inspira nuevas líneas y áreas de investigación (Yurén Camarena, 2000).
7. Provee de un marco de referencia para interpretar los resultados del estudio. Aunque podemos no estar de acuerdo con dicho marco o no utilizarlo para explicar nuestros resultados, es un punto de referencia.

**EJEMPLO****Sobre una investigación sin sentido por no contar con perspectiva teórica**

Si intentamos probar que determinado tipo de personalidad incrementa la posibilidad de que un individuo sea líder, al revisar los estudios sobre liderazgo en la literatura respectiva nos daríamos cuenta de que tal investigación carece de sentido, pues se ha demostrado con amplitud que el liderazgo es más bien producto de la interacción entre tres elementos: características del líder, características de los seguidores (miembros del grupo) y la situación en particular. Por ello, poseer ciertas características de personalidad no está relacionado necesariamente con el surgimiento de un líder en un grupo (no todos los “grandes líderes históricos” eran extravertidos, por ejemplo).

**¿Qué etapas comprende el desarrollo de la perspectiva teórica?**

Tal desarrollo usualmente comprende dos etapas:

- La revisión analítica de la literatura correspondiente.
- La construcción del marco teórico, lo que puede implicar la adopción de una teoría.

**¿En qué consiste la revisión de la literatura?**

OQ1

La **revisión de la literatura** implica *detectar, consultar y obtener la bibliografía* (referencias) y otros materiales que sean útiles para los propósitos del estudio, de donde se tiene que *extraer y recopilar* la información relevante y necesaria para enmarcar nuestro problema de investigación. Esta revisión debe ser *selectiva*, puesto que cada año en diversas partes del mundo se publican miles de artículos en revistas académicas, periódicos, libros y otras clases de materiales en las diferentes áreas del conocimiento. Si al revisar la literatura nos encontramos con que, en el área de interés, hay 5 000 posibles referencias, es evidente que se requiere seleccionar sólo las más importantes y recientes, y que además estén directamente vinculadas con nuestro planteamiento del problema de investigación. En ocasiones, revisamos referencias de estudios tanto cuantitativos como cualitativos, sin importar nuestro enfoque, porque se relacionan de manera estrecha con nuestros objetivos y preguntas.

**Revisión de la literatura** Consiste en detectar, consultar y obtener la bibliografía y otros materiales útiles para los propósitos del estudio, de los cuales se extrae y recopila información relevante y necesaria para el problema de investigación.

A continuación comentamos los pasos que usualmente se siguen para revisar la literatura.

**Inicio de la revisión de la literatura**

OQ2

La revisión de la literatura puede iniciarse directamente con el acopio de las referencias o fuentes primarias,<sup>1</sup> situación que ocurre cuando el investigador conoce su localización, se encuentra muy familiarizado con el campo de estudio y tiene acceso a ellas (puede utilizar material de bibliotecas, filmotecas, hemerotecas y bancos de información). Sin embargo, es poco común que suceda así, especialmente en lugares donde se cuenta con un número reducido de centros bibliográficos, pocas revistas académicas y libros.

Por ello, *es recomendable iniciar la revisión de la literatura consultando a uno o varios expertos en el tema* (algún profesor, por ejemplo) y buscando —vía internet— fuentes primarias en centros o sistemas de información y bases de referencias y datos.

Para ello, necesitamos elegir las “palabras claves”, “descriptores” o “términos de búsqueda”, los cuales deben ser distintivos del problema de estudio y se extraen de la idea o tema y del planteamiento

<sup>1</sup> Las referencias o fuentes primarias proporcionan datos de primera mano, pues se trata de documentos que incluyen los resultados de los estudios correspondientes. Ejemplos de éstas son: libros, antologías, artículos de publicaciones periódicas, monografías, tesis y disertaciones, documentos oficiales, reportes de asociaciones, trabajos presentados en conferencias o seminarios, artículos periodísticos, testimonios de expertos, documentales, videocintas en diferentes formatos, foros y páginas en internet, etcétera.

del problema. Este último requiere de algunas lecturas preliminares para afinarse y completarse. Los expertos también nos pueden ayudar a seleccionar tales palabras.

Si los términos son vagos y generales obtendremos una consulta con muchas referencias e información que *no* es pertinente para nuestro planteamiento. En este sentido, las bases de referencias funcionan como los “disparadores o motores de búsquedas” (Google, Yahoo, Altavista, etcétera).

Por ejemplo, si hacemos una consulta con palabras como “escuela”, “educación”, “comunicación”, “empresas” o “personalidad” aparecerán miles de referencias y nos “perderemos en un mundo de información”.

Entonces, los términos de búsqueda deben ser precisos, por lo que si nuestro planteamiento es concreto, la consulta tendrá mayor enfoque y sentido y nos llevará a referencias apropiadas. Asimismo, nuestra búsqueda deberá hacerse con palabras en español y en inglés, porque gran cantidad de fuentes primarias se encuentran en este idioma.

Al acudir a una base de datos, sólo nos interesan las referencias que se relacionen estrechamente con el problema específico a investigar. Por ejemplo, si pretendemos analizar la relación entre el clima organizacional y la satisfacción laboral, ¿cómo encontraremos las fuentes primarias que en verdad tienen que ver con el problema de estudio que nos incumbe? Primero, con la revisión de una base de datos apropiada. Si nuestro tema trata sobre clima organizacional y satisfacción laboral, *no* consultaríamos una base de referencias sobre cuestiones de química como Chemical Abstracts ni una base de datos con referencias de la historia del arte, sino una base de información con fuentes primarias respecto a la materia de estudio, tal es el caso de Wiley InterScience, Communication Abstracts y ABI/INFORM (bases de datos correctas para nuestra investigación). Si vamos a comparar diferentes métodos educativos por medio de un experimento, debemos acudir a la base de referencias adecuada: ERIC (Education Resources Information Center).<sup>2</sup> En español también hay algunas bases, como *Latindex* y *Redalyc*, para diversas ciencias y disciplinas; *bvs*, ciencias de la salud; *ENFISPO*, enfermería, etcétera).<sup>3</sup>

Una vez elegida la base de datos que emplearemos, procedemos a consultar el “catálogo de temas, conceptos y términos” (*thesaurus*) respectivo,<sup>4</sup> que contiene un diccionario o vocabulario en el cual podemos hallar un listado de palabras para realizar la búsqueda. Del catálogo debemos seleccionar las palabras o conceptos “claves” que le proporcionen dirección a la consulta. También podemos hacer una *búsqueda avanzada* con esos términos, utilizando los operadores del *sistema booleano*: *and* (en español “y”), *or* (en español “o”) y *not* (en español “no”). Con los descriptores y las preposiciones estableceremos los límites de la consulta al banco o la base de referencias.<sup>5</sup>

La búsqueda nos proporcionará un listado de referencias vinculadas a las palabras clave (dicho de otra manera, el listado que obtengamos dependerá de estos términos llamados descriptores, los cuales escogemos del diccionario o simplemente utilizamos los que están incluidos en el planteamiento). Por ejemplo, si nuestro interés se centra en “procedimientos quirúrgicos para el cáncer de próstata en ancianos” y vamos a revisar en la base de referencias “MEDLINE\_1997-2008” (para Medicina), si seleccionamos las palabras o descriptores “*cáncer próstata*”, el resultado de la consulta será una lista de todas las referencias bibliográficas que estén en tal base y que se relacionen con dichos términos (enfermedad). Si la búsqueda la hicimos el 28 de enero de 2009 se obtienen 39 643 referencias (que son demasiadas, por lo que tenemos que utilizar más descriptores o incrementar nuestra precisión). Al agregarle el término “anciano” el resultado fue de 14 282 referencias (todavía muchas). Y al agregarle “cirugía” (porque realmente nuestro estudio se centra en ello), el número es mucho más manejable, 132 fuentes primarias. Desde luego, las búsquedas avanzadas pueden acotarse por fechas (por ejemplo, últimos tres años, de 2005 a 2010, de 2000 a 2009).

<sup>2</sup> Estas bases de referencias tienen páginas web en inglés y nuestra consulta requerirá básicamente de términos en este idioma.

<sup>3</sup> En el CD anexo → (Material complementario → Apéndices → Apéndice 2: “Principales bancos/servicios de obtención de fuentes/bases de datos/páginas web para consulta de referencias bibliográficas”, el lector encontrará un listado variado de bases para sus búsquedas.

<sup>4</sup> De acuerdo con Cornell University Library (2005), el *thesaurus* es una lista de todos los títulos o descriptores usados en cierta base de datos, catálogo o índice.

<sup>5</sup> Si usted, lector o lectora, no está familiarizado(a) con estos operadores o preposiciones, o nunca ha hecho una “búsqueda avanzada”, le sugerimos acudir al capítulo 3 del CD: “Perspectiva teórica: comentarios adicionales”, donde se explican sus usos y funciones.





Google tiene uno de los mejores sistemas en búsquedas avanzadas, pero para una consulta adecuada es necesario acudir a otras bases de referencias más especializadas como EBSCO, SAGE, ERIC, MEDLINE, PsycINFO, entre otros (vea el apéndice 2 del CD).



## EJEMPLO

En la mayoría de las bases de referencias o revistas existen dos opciones de búsqueda.

- Búsqueda sencilla (“search”).  
Por lo general, aparece un recuadro o ventana donde se solicita introducir los términos de búsqueda, en este caso escribimos las palabras y damos clic donde corresponda para iniciar la búsqueda. Si entrecorrimos los descriptores sabemos que será literal como si usáramos el conector “and”(y).

Ventana para introducir términos

Clic: búsqueda o ir

- Búsqueda avanzada (“advanced search”).  
En esta clase de búsqueda generalmente nos aparecen varias ventanas o recuadros para insertar los términos (uno por recuadro), además los *operadores booleanos* correspondientes y con frecuencia otra ventana para restringir la búsqueda por campo (autor, publicación, volumen, etc.; aunque la opción por *default* es: “todos los campos” —“all fields”—). Y en algún lugar se coloca el rango temporal de búsqueda (éste varía en diferentes casos, es cuestión de ubicarlo y utilizarlo para restringir la consulta a un periodo: tal mes y año a tal mes y año —o simplemente de tal año a tal otro— o número de los últimos años).

Clear All Fields    Search    Botón de búsqueda

romantic    and    love    All fields

and    adolescente    and    factors    All fields

1

Ventanas para introducir términos    Campos

Específicamente, respecto a libros ya sabemos que podemos buscar en las páginas de las principales editoriales y librerías, así como en otros lugares (Amazon, AbeBooks en español, etcétera).

De las referencias que encontremos en las búsquedas, elegimos las más convenientes (sobre esto se comentará un poco más adelante).

**Palabras “claves”** Para elegirlas se recomienda: escribir un título preliminar del estudio y seleccionar las dos o tres palabras que capten la idea central, extraer los términos del planteamiento o utilizar los que los autores más destacados en el campo de nuestro estudio suelen emplear en sus planteamientos e hipótesis. En la mayoría de los artículos de revistas es común incluir los términos claves al inicio o al final.

Amazon se ha posicionado como la librería virtual más completa en la red.



También existen todavía *bancos de datos que se consultan manualmente*, donde las referencias se buscan en libros. En el capítulo 3 del CD anexo se explica el proceso de éstos. Asimismo, se presentan diversos ejemplos de búsquedas.

Consultar en internet es necesario y tiene ventajas, pero si *no* buscamos en sitios con verdadera información científica o académica de calidad, puede ser riesgoso. No es recomendable acudir a sitios con un fuerte uso comercial. Creswell (2005 y 2009) hace un análisis de las ventajas y desventajas de utilizar internet en la búsqueda de literatura pertinente para el planteamiento del problema, mismas que se muestran en la tabla 4.1.

▲ **Tabla 4.1** Ventajas y desventajas de utilizar internet como fuente para localizar bibliografía

Ventajas	Desventajas
Acceso fácil las 24 horas del día.	Con frecuencia las investigaciones colocadas en sitios web no se revisan por expertos.
Gran cantidad de información en diversos sitios web sobre muchos temas.	Los reportes de investigación incluidos en los sitios web pueden ser textos plagiados o que se muestran sin el consentimiento del (los) autor(es), sin embargo, no lo podemos saber.
Información en español.	Puede ser muy tardado localizar estudios sobre nuestro tema y que sean de calidad, pues abundan páginas o sitios que se refieren a nuestro planteamiento, pero no incluyen investigaciones con datos sino opiniones, ideas o servicios de consultoría.
Información reciente.	La información puede estar desorganizada, de manera que puede ser poco útil.
El acceso a los sitios web es inmediato a través de buscadores.	Para tener acceso a la mayoría de los textos completos de artículos, se debe pagar entre 5 y 30 dólares estadounidenses.
En la mayoría de los casos el acceso es gratuito o de muy bajo costo.	
El investigador puede crear una red de contactos que le ayuden a obtener la información que busca.	
Los estudios que se localicen pueden imprimirse de inmediato.	



## Obtención (recuperación) de la literatura

Una vez identificadas las fuentes primarias pertinentes es necesario localizarlas en las bibliotecas físicas y electrónicas, filmotecas, hemerotecas, videotecas u otros lugares donde se encuentren. Si compramos artículos de revistas científicas, los descargamos y guardamos en nuestro disco duro para su posterior consulta (y también suelen imprimirse). Si son libros comprados vía internet, estaremos pendientes de que lleguen a nuestras manos, etcétera.

## Consulta de la literatura

Una vez que se han localizado físicamente las referencias (la literatura) de interés, se procede a *consultarlas*. El primer paso consiste en seleccionar las que serán de utilidad para nuestro marco teórico específico y *desechar* las que *no* nos sirvan. En ocasiones, una fuente primaria puede referirse a nuestro problema de investigación, pero no sernos útil porque no enfoca el tema desde el punto de vista que pretendemos establecer, se han realizado nuevos estudios que han encontrado explicaciones más satisfactorias, invalidado sus resultados o desaprobado sus conclusiones, se detectaron errores de método, o porque se realizaron en contextos completamente diferentes al de nuestra investigación, etc. En caso de que la detección de la literatura se realice mediante compilaciones o bancos de datos donde se incluye un breve resumen de cada referencia, se corre menos riesgo de elegir una fuente primaria inútil.

En todas las áreas de conocimiento, las *fuentes primarias más utilizadas* para elaborar marcos teóricos son *libros, artículos de revistas científicas y ponencias o trabajos presentados en congresos, simposios y eventos similares*, entre otras razones, porque estas fuentes son las que sistematizan en mayor medida la información; generalmente profundizan más en el tema que desarrollan y son altamente especializadas. Además de que puede accederse a ellas vía internet. Así, Creswell (2009) recomienda confiar en la medida de lo posible en artículos de revistas científicas, que son evaluados críticamente por editores y jueces expertos antes de ser publicados.

En el caso de los libros, para delimitar su utilidad por cuestión de tiempo, conviene comenzar analizando la tabla o índice de contenido y el índice analítico o de materias, los cuales proporcionan una idea de los temas incluidos en la obra. Al tratarse de artículos de revistas científicas, lo más adecuado es revisar primero el resumen y palabras claves, y en caso de considerarlo de utilidad, examinar las conclusiones, observaciones o comentarios finales o, en última instancia, todo el artículo.

Mertens (2005) y Creswell (2005) sugieren una revisión que aplica a prácticamente cualquier tipo de referencia y se presenta en la figura 4.1.

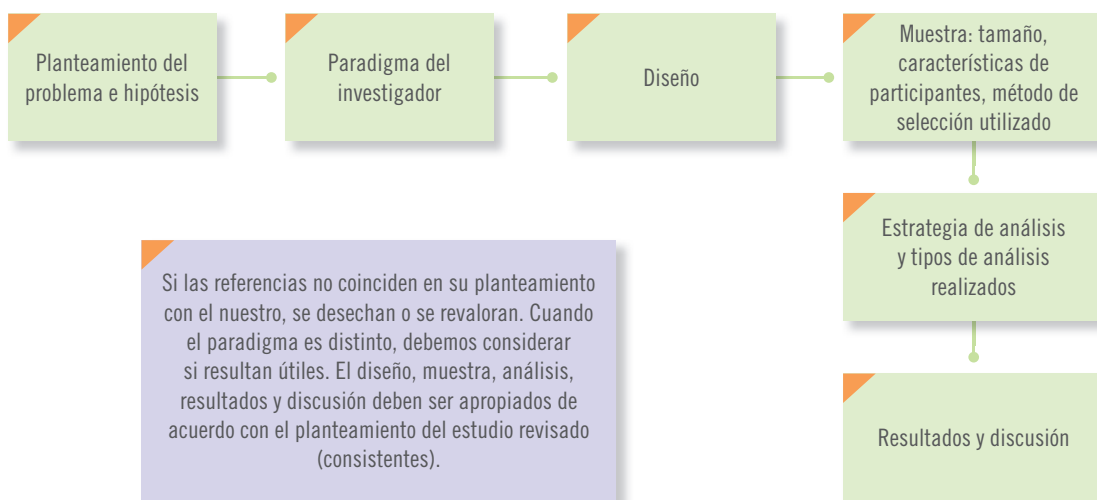


Figura 4.1 Revisión de una referencia primaria.



Con el propósito de seleccionar las fuentes primarias que servirán para elaborar el marco teórico, es conveniente hacerse las siguientes preguntas:

- ¿la referencia se relaciona con mi problema de investigación?
- ¿cómo?
- ¿qué aspectos trata?
- ¿ayuda a que desarrolle más rápida y profundamente mi estudio?
- ¿desde qué óptica y perspectiva aborda el tema?, ¿psicológica, antropológica, sociológica, médica, legal, económica, comunicológica, administrativa?

La respuesta a esta última pregunta es muy importante. Por ejemplo, si se pretende estudiar la relación entre superior y subordinado en términos del efecto que la retroalimentación positiva del primero tiene en la motivación para el logro del segundo, la investigación posee un enfoque principalmente comunicológico. Supongamos que encontramos un artículo que versa sobre la relación superior o jefe-subordinado; pero trata de las atribuciones administrativas que cierto tipo de subordinados tiene en determinadas empresas. Resulta obvio que este artículo se debe descartar pues enfoca el tema desde otra perspectiva.

Lo anterior no significa que no se pueda acudir a otros campos de conocimiento para completar la revisión de la literatura, pues en algunos casos se encuentran referencias sumamente útiles en otras áreas.

Para analizar las referencias, recordemos que se toma en cuenta:

- Cercanía o similitud a nuestro planteamiento (utilidad).
- Semejanza a nuestro método y muestra.
- Fecha de publicación o difusión (entre más reciente, mejor).
- Que implique investigación empírica (recolección y análisis de datos).
- Rigor y calidad del estudio (cuantitativo, cualitativo o mixto).

Por lo que se refiere al *apoyo bibliográfico*, algunos investigadores consideran que no debe acudirse a obras preparadas en el extranjero, porque la información que presentan y las teorías que sostienen fueron elaboradas para otros contextos y situaciones. Aunque eso es cierto, no implica que deba rechazarse o no utilizarse tal material; la cuestión es saber cómo usarlo. Es posible que la *literatura extranjera* le ayude al investigador local de diversas maneras: puede ofrecerle un buen punto de partida, guiarlo en el enfoque y tratamiento que se le dará al problema de investigación, orientarlo respecto de los diversos elementos que intervienen en el problema, centrarlo en un problema específico, sugerirle cómo construir el marco teórico, etcétera.

Un caso ilustrativo fueron los estudios de Rota (1978), cuyo propósito primordial era analizar el efecto que la exposición a la violencia televisada tiene en la conducta agresiva de los niños. Cuando el autor citado revisó la literatura encontró que prácticamente no se habían realizado estudios previos en México; pero que en Estados Unidos se habían llevado a cabo diversas investigaciones y que, incluso, se tenían distintas teorías al respecto (teoría del reforzamiento, teoría de la catarsis y las teorías de los efectos disfuncionales). El autor se basó en la literatura estadounidense y comenzó a efectuar estudios en México. Sus resultados difirieron de los encontrados en Estados Unidos, aunque los antecedentes localizados en esa nación constituyeron un excelente marco de referencia y un punto de partida para sus investigaciones.

Desde luego, en ocasiones ciertos fenómenos evolucionan o cambian a través del tiempo. Por ejemplo, podría ser que una generación de niños no se viera influida por ciertos efectos de la televisión, y otra generación sí, lo cual quiere decir que las ciencias no son estáticas. Hoy en día, nuestra percepción sobre diversos fenómenos ha cambiado con el desciframiento del genoma humano, los actos terroristas de 2001 en Estados Unidos, el tsunami que impactó a Asia en 2004, el desarrollo de las comunicaciones telefónicas o los sucesos locales.

Una vez seleccionadas las referencias o fuentes primarias útiles para el problema de investigación, se revisan cuidadosamente y se extrae la información necesaria para integrarla y desarrollar el marco teórico. Al respecto, es recomendable anotar los datos completos de identificación de la referencia.<sup>6</sup>

### ¿Qué información o contenido se extrae de las referencias?

A veces se extrae una sola idea o varias ideas, otras, una cifra, un resultado o múltiples comentarios. Varía en cada caso, algunos ejemplos se muestran en el CD anexo, capítulo 3: “Perspectiva teórica: comentarios adicionales”.

Al identificar la literatura útil se puede diseñar un *mapa de revisión*, el cual es una “imagen de conceptos” de la agrupación propuesta respecto a las referencias del planteamiento y que ilustra cómo la indagación contribuirá al estudio del mismo; un ejemplo de ello se presentará más adelante.

Cuando ya se haya puesto junta la literatura que se consideró para la elaboración del *mapa de revisión*, también se deben empezar a generar los resúmenes de los artículos y documentos más relevantes y la extracción de ideas, cifras y comentarios. Estos resúmenes e información se combinarán posteriormente en el marco teórico (Hernández Sampieri y Méndez, 2009).

### ¿Qué nos puede revelar la revisión de la literatura?

Uno de los propósitos de la revisión de la literatura es analizar y discernir si la teoría existente y la investigación anterior sugieren una respuesta (aunque sea parcial) a la pregunta o las preguntas de investigación; o bien, provee una dirección a seguir dentro del planteamiento de nuestro estudio (Danhke, 1989).

La literatura revisada puede revelar diferentes grados en el desarrollo del conocimiento:

- Que existe una teoría completamente desarrollada, con abundante evidencia empírica<sup>7</sup> y que se aplica a nuestro problema de investigación.
- Que hay varias teorías que se aplican a nuestro problema de investigación.
- Que hay “piezas y trozos” de teoría con cierto respaldo empírico, que sugieren variables potencialmente importantes y que se aplican a nuestro problema de investigación (pueden ser generalizaciones empíricas e hipótesis con apoyo de algunos estudios).
- Que hay descubrimientos interesantes, pero parciales, sin llegar a ajustarse a una teoría.
- Que sólo existen guías aún no estudiadas e ideas vagamente relacionadas con el problema de investigación.

Asimismo, nos podemos encontrar que los estudios antecedentes presentan falta de consistencia o claridad, debilidades en el método (en sus diseños, muestras, instrumentos para recolectar datos, etc.), aplicaciones que no han podido implementarse correctamente o que han mostrado problemas (Mertens, 2005).

En cada caso varía la estrategia que habremos de utilizar para *construir* y *organizar* nuestro marco teórico.

<sup>6</sup> En el CD anexo (Documentos → Documento 3), el lector encontrará un pequeño manual basado en las normas de la APA (American Psychological Association) que se usa en la mayoría de las disciplinas, donde se señala qué elementos de las principales referencias debe anotar y cómo citarlas en la lista final de referencias o bibliografía. El programa SISI (Sistema de Información para el soporte a la Investigación) y su respectivo manual contenidos en el CD sirven para generar, incluir y organizar referencias bibliográficas, tanto en el texto —citas— como al final en el listado o bibliografía —referencias—, basados en el estilo de publicación de la APA.

<sup>7</sup> La evidencia empírica, bajo el enfoque cuantitativo, se refiere a los datos de la “realidad” que apoyan o dan testimonio de una o varias afirmaciones. Se dice que una teoría ha recibido apoyo o evidencia empírica cuando hay investigaciones científicas que han demostrado que sus postulados son ciertos en la realidad observable o medible. Las proposiciones o afirmaciones de una teoría llegan a tener diversos grados de evidencia empírica: a) si no hay evidencia empírica ni a favor ni en contra de una afirmación, a ésta se le denomina “hipótesis”; b) si hay apoyo empírico, pero éste es moderado, a la afirmación o proposición suele denominarse “generalización empírica”, y c) si la evidencia empírica es abrumadora, hablamos de “ley” (Reynolds, 1980).



### 1. Existencia de una teoría completamente desarrollada

Cuando la revisión de la literatura revela que hay una teoría capaz de describir, explicar y predecir el planteamiento o fenómeno bajo estudio de manera lógica, completa, profunda y coherente, la mejor estrategia para construir el marco teórico es tomar esa teoría como la estructura misma de éste.

**Teoría** Conjunto de proposiciones interrelacionadas, capaces de explicar por qué y cómo ocurre un fenómeno.

Cabe señalar que, en términos generales, una **teoría** es un conjunto de proposiciones interrelacionadas, capaces de explicar por qué y cómo ocurre un fenómeno. En palabras de Kerlinger y Lee (2002): la teoría constituye un conjunto de constructos (conceptos) vinculados, definiciones y proposiciones que presentan una visión sistemática de los fenómenos al especificar las relaciones entre variables, con el propósito de explicar y predecir los fenómenos.

Las teorías pueden estar más o menos desarrolladas y tener mayor o menor valor. Los criterios para evaluarlas, así como una explicación e ilustración de éstas y las concepciones erróneas respecto a lo que es una teoría, las podrá encontrar el lector en el CD, capítulo 3, “Perspectiva teórica: comentarios adicionales”.

Ahora bien, si se descubre una teoría que explica muy bien el problema de investigación que nos interesa, se debe tener cuidado de no investigar algo ya estudiado muy a fondo. Imaginemos que alguien pretende realizar una investigación para someter a prueba la siguiente hipótesis referente al Sistema Solar: “Las fuerzas centrípetas tienden a los centros de cada planeta” (Newton, 1984, p. 61). Sería ridículo porque es una hipótesis generada hace más de 300 años, comprobada de modo exhaustivo y ha pasado a formar parte del saber común.

Cuando encontramos una teoría sólida que explique el planteamiento de interés, debemos darle un nuevo enfoque a nuestro estudio: a partir de lo que ya está comprobado, plantear otras interrogantes de investigación, obviamente aquellas que no ha podido resolver la teoría; o bien, para profundizar y ampliar elementos de la teoría y visualizar nuevos horizontes. También puede haber una buena teoría, pero aún no comprobada o aplicada a todo contexto. De ser así, resultaría de interés someterla a prueba empírica en otras condiciones. Por ejemplo, una teoría de las causas de la satisfacción laboral desarrollada en Japón que deseamos probar en Argentina o Brasil; o una teoría de los efectos de la exposición a contenidos sexuales en la televisión que únicamente se haya investigado en adultos, pero no en adolescentes.

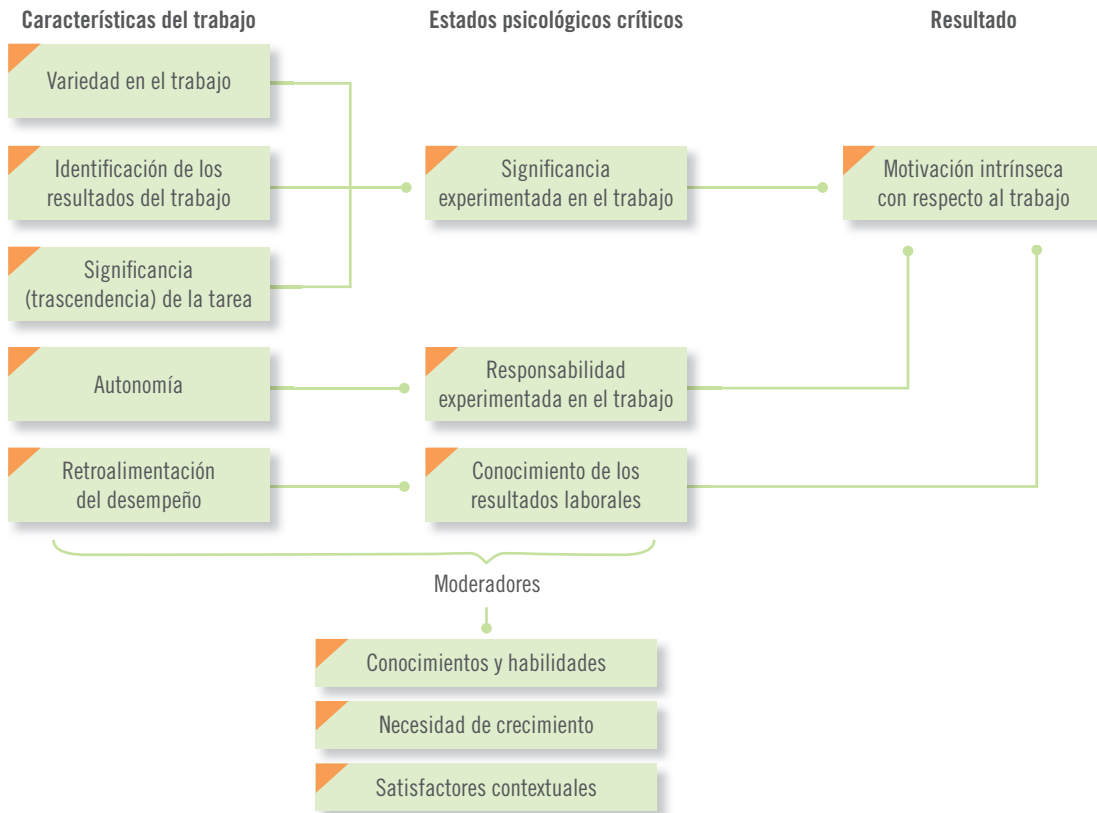
En el caso de una teoría desarrollada, nuestro marco teórico consistirá en explicar la teoría, ya sea proposición por proposición, o en forma cronológica desplegando su evolución. Supongamos que se intenta resolver el siguiente cuestionamiento: ¿cuáles son las características del trabajo relacionadas con la motivación por las tareas laborales?<sup>8</sup> Al revisar la literatura se encontraría una teoría sumamente desarrollada, designada como la teoría de la relación entre las características del trabajo y la motivación intrínseca. Esta teoría puede resumirse en el modelo de la figura 4.2 (adaptado de Hackman y Oldham, 1980, p. 83).<sup>9</sup>

Nuestro marco teórico se basaría en esta teoría, incorporándole ciertas referencias de interés. Algunos autores lo estructurarían de la siguiente manera:

1. La motivación intrínseca con respecto al trabajo.
  - 1.1 ¿Qué es la motivación intrínseca en el contexto laboral?
  - 1.2 La importancia de la motivación intrínseca en el trabajo: su relación con la productividad.
2. Los factores del trabajo.
  - 2.1 Factores organizacionales (clima organizacional, políticas de la empresa, instalaciones, características estructurales de la organización: tamaño, tecnología, normas de la organización, entre otras cuestiones). *[Tratados de forma muy breve porque la investigación se enfoca en otros aspectos.]*
  - 2.2 Factores del desempeño (atribuciones internas, sentimientos de competencia y autodeterminación, etc.). *[También tratados muy brevemente por la misma razón.]*

<sup>8</sup> En un contexto determinado, digamos empresas del Parque Industrial de Villa El Salvador, en Lima, Perú.

<sup>9</sup> Este modelo sigue siendo utilizado, vea, por ejemplo: Hernández Sampieri (2005), Fornaciari y Dean (2005), Østhus (2007), Hornung y Rousseau (2007), Prowse y Prowse (2008) y Russell (2008).



**Figura 4.2** Moderadores de la relación entre las características de trabajo y la motivación intrínseca.

- 2.3 Factores personales (conocimientos y habilidades, interés inicial por el trabajo y variables de personalidad, necesidades de desarrollo, etc.). *[También tratados en forma muy breve.]*
- 2.4 Factores de recompensa extrínseca (salario, prestaciones y otros tipos de recompensas). *[Comentados muy brevemente.]*
3. Características del trabajo.
  - 3.1 Variedad en el trabajo.
  - 3.2 Identificación de los resultados del individuo en el producto final.
  - 3.3 Importancia o trascendencia del trabajo.
  - 3.4 Autonomía.
  - 3.5 Retroalimentación del desempeño.
    - 3.5.1 Retroalimentación proveniente de agentes externos (superiores, supervisión técnica y compañeros de trabajo, que también constituyen una forma de recompensa extrínseca).
    - 3.5.2 Retroalimentación proveniente del trabajo en sí.
  - 3.6. Otras características.
4. La relación entre las características del trabajo y la motivación intrínseca. *[Aquí se comentaría cómo se vinculan entre sí dichas características y la forma en que se asocian, como un todo, a la motivación intrínseca. En esta parte del marco teórico, las características del trabajo se tomarían en conjunto, mientras que en el apartado 3 se menciona su correlación individual con la motivación intrínseca. Es decir, se explicaría el modelo de los moderadores de la relación entre las características del trabajo y la motivación intrínseca, a manera de resumen.]*

En este caso, por lo menos alrededor de 80% del marco teórico se desarrollaría en los incisos 3 y 4. Incluso, el inciso 2 es narrativo y general, y podría eliminarse. Su papel se limita a centrar el

estudio en las variables de interés. En lo personal, nosotros *agruparíamos* los factores organizacionales, del desempeño, personales y de recompensa extrínseca en un solo apartado, puesto que de ellos sólo se hablará en términos muy generales. Así, obtendríamos un capitulado más sencillo.

Otra perspectiva para nuestro marco teórico sería la *cronológica*, que consiste en desarrollar históricamente la evolución de la teoría (analizar las contribuciones más importantes para el problema de investigación hasta llegar a la teoría resultante). Si lo desarrolláramos siguiendo una perspectiva cronológica, tendríamos la siguiente estructura:

1. La motivación intrínseca y la motivación extrínseca: una división de la motivación hacia el trabajo.
2. Los modelos motivacionales clásicos para estudiar la motivación intrínseca.
  - 2.1. Antecedentes. Década de 1950
  - 2.2. Frederick Herzberg. Década de 1960
  - 2.3. Victor Vroom. De las décadas de 1950 a la de 1970
  - 2.4. Edward E. Lawler. De las décadas de 1960 a la de 1970
  - 2.5. Edward L. Deci. De las décadas de 1970 a la de 1990
3. El modelo de rediseño del trabajo (Richard Hackman y Greg Oldham).

De la década de 1980 a la fecha

4. Las nuevas redefiniciones: Richard Ryan y Edward Deci, Kenneth W. Thomas.

De 2000 a la fecha

En los apartados se hablaría de las características del trabajo consideradas por cada autor o perspectiva en particular, así como su relación con la motivación intrínseca. [*Aunque el punto dos sería tratado muy brevemente.*] Al final se incluiría la teoría resultante, producto de años de investigación. Ya sea que decidamos construir el marco teórico cronológicamente o desglosar la estructura de la teoría (tratando, una por una, las proposiciones y los elementos principales de ella), lo importante es explicar con claridad la teoría y la forma como se aplica a nuestro problema de investigación.

## 2. *Existencia de varias teorías aplicables a nuestro problema de investigación*

Cuando al revisar la literatura se descubren varias teorías y/o modelos aplicables al problema de investigación, podemos elegir una(o) y basarnos en ésta(e) para edificar el marco teórico (desglosando la teoría o de manera cronológica); o bien, tomar partes de algunas o todas las teorías.

En la primera situación, elegimos la teoría que reciba una evaluación más positiva (de acuerdo con los criterios para evaluar una teoría que se comentan en el capítulo 3 del CD) y que se aplique más al problema de investigación. Por ejemplo, si el planteamiento se centra en los efectos que tienen en los adolescentes los programas televisivos con alto contenido sexual, podríamos encontrar teorías que expliquen el efecto de ver sexo en televisión, pero sólo una de ellas tiene que ver con adolescentes o cuenta con evidencia empírica del contexto elegido. Sin duda, ésta debería ser la teoría que seleccionaríamos para construir nuestro marco teórico.

En la segunda situación se tomaría de las teorías sólo aquello que se relaciona con el problema de estudio. En estos casos, antes de edificar el marco teórico, conviene hacer un bosquejo de éste, analizarlo, decidir qué se va a incluir de cada teoría, procurando no caer en contradicciones lógicas (en ocasiones diversas teorías rivalizan en uno o más aspectos de manera total; si aceptamos lo que dice una teoría debemos desechar lo que postulan las demás). Cuando las proposiciones más importantes de las teorías se excluyen unas a otras se debe elegir una sola. Pero si únicamente difieren en aspectos secundarios, se toman las proposiciones centrales que son más o menos comunes a todas ellas, y se eligen las partes de cada teoría que sean de interés y se acoplen entre sí.



Lo más común para construir el marco teórico es tomar una teoría como base y extraer elementos de otras teorías útiles.<sup>10</sup>

### 3. Existencia de “piezas y trozos” de teorías (generalizaciones empíricas)

En ciertos campos del conocimiento no se dispone de muchas teorías que expliquen los fenómenos que estudian; a veces sólo se tienen **generalizaciones empíricas**, es decir, proposiciones que han sido comprobadas en la mayor parte de las investigaciones realizadas. Al revisar la literatura es muy probable encontrar una situación así. Lo que se hace entonces es construir la perspectiva teórica, más que adoptar o adaptar una o varias teorías.

Cuando al revisar la literatura se encuentra una proposición única o en el planteamiento se piensa limitar la investigación a una generalización empírica (hipótesis), el marco teórico se genera incluyendo los resultados y las conclusiones a que han llegado los estudios antecedentes, de acuerdo con algún esquema lógico (de manera cronológica, por variable o concepto de la proposición, o por las implicaciones de las investigaciones anteriores). Pero recordemos que nuestro estudio debe innovar.<sup>11</sup> Si nuestra pregunta de investigación fuera: ¿los individuos de un sistema social que conocen primero una innovación están más expuestos a los canales interpersonales de comunicación que quienes la adoptan con posterioridad?,<sup>12</sup> nuestro marco teórico consistiría en comentar los estudios de difusión de innovaciones que, de una u otra manera, han hecho referencia al problema de investigación. Comentar implicaría describir cada estudio, el contexto en que se realizó y los resultados y las conclusiones a los que se llegó.

Ahora bien, casi todos los estudios se plantean varias preguntas de investigación o una pregunta de la cual se derivan diversas proposiciones. En estos casos, el marco teórico también se fundamentaría en los estudios anteriores que se refieren a tales proposiciones. Los estudios se comentan y se van relacionando unos con otros, de acuerdo con un criterio coherente (cronológicamente, por cada proposición o por las variables del estudio). En ocasiones se entrelazan las proposiciones de manera lógica para, tentativamente, construir una teoría (la investigación puede comenzar a integrar una teoría que se encargarán de afinar estudios futuros).

Cuando nos encontramos con generalizaciones empíricas, es frecuente organizar el marco teórico por cada una de las variables del estudio. Por ejemplo, si pretendemos investigar el efecto que producen ciertas dimensiones del clima organizacional sobre la rotación de personal, nuestro marco teórico podría tener la siguiente estructura:

1. Definiciones fundamentales: el clima organizacional y la rotación de personal.
2. Dimensiones del clima organizacional<sup>13</sup> y su efecto en la rotación de personal.
  - 2.1 Moral.
  - 2.2 Apoyo de la dirección.
  - 2.3 Motivación intrínseca.
  - 2.4 Autonomía.
  - 2.5 Identificación con la organización.
  - 2.6 Satisfacción laboral.

En cada subsección del apartado 2 se definiría la dimensión y se incluirían las generalizaciones o proposiciones empíricas sobre la relación entre la variable y la rotación.

**Generalizaciones empíricas** Proposiciones que han sido comprobadas en la mayor parte de las investigaciones realizadas (constituyen la base de lo que serán las hipótesis que se someterán a prueba).

<sup>10</sup> Para ver cómo se integra un marco teórico en torno a una teoría, sugerimos al lector revisar en el CD que acompaña a esta edición (en “Material complementario”, “investigación cuantitativa”, “Ejemplo 6 titulado: Validación de un instrumento para medir la cultura empresarial en función del clima organizacional y vincular empíricamente ambos constructos.”)

<sup>11</sup> A veces se llevan a cabo investigaciones para evaluar la falta de coherencia entre estudios previos, encontrar “huecos” de conocimiento en éstos o explorar por qué ciertas aplicaciones no han podido implementarse adecuadamente.

<sup>12</sup> Extraída de Rogers y Shoemaker (1971). Ejemplos de innovaciones son la moda, la tecnología, los sistemas de trabajo, etcétera.

<sup>13</sup> Se simplificaron las dimensiones del clima organizacional para hacer más ágil el ejemplo.





Las generalizaciones empíricas que se descubran en la literatura constituyen la base de lo que serán las hipótesis que se someterán a prueba y a veces son las hipótesis mismas. Lo mismo ocurre cuando tales proposiciones forman parte de una teoría.

#### 4. *Descubrimientos interesantes pero parciales que no se ajustan a una teoría*

En la literatura podemos encontrar que no hay teorías ni generalizaciones empíricas, sino sólo algunos estudios previos vinculados —relativamente— con nuestro planteamiento. Podemos organizarlos como antecedentes de forma lógica y coherente, destacando lo más relevante en cada caso y citándolos como puntos de referencia. Se debe ahondar en lo que cada antecedente aporta.

Por ejemplo, el estudio ya mencionado en el capítulo anterior, de Núñez (2001), quien finalmente diseñó una investigación para validar un instrumento que midiera el sentido de vida de acuerdo con el pensamiento y la filosofía de Viktor Frankl. Al revisar la literatura se encontró que había otras pruebas logoterapéuticas que medían el propósito de vida; pero que no reflejaban totalmente el pensamiento de dicho autor. Construyó su marco teórico alrededor del modelo concebido por Frankl (manifestaciones del espíritu, libertad, responsabilidad, conciencia, valores, etc.) y tomó los instrumentos previos como puntos de referencia. No se *acogió* a una teoría, *adaptó* un esquema de pensamiento y enmarcó su estudio con otros anteriores (que desarrollaron diversos instrumentos de medición). Entre algunos de sus apartados del marco teórico incluyó puntos como los siguientes:

#### **Medición del sentido de vida**

- Tests logoterapéuticos.
- El test de propósito vital de Crumbaugh y Maholick (PIL).
- Investigaciones realizadas con el PIL.
- Investigaciones en México.
- Test de Song.
- Escala de vacío existencial (EVS) del MMPI.
- Cuestionario de propósito vital (LPQ).
- El test del significado del sufrimiento de Starck.
- Test de Belfast.
- Logo test de Elizabeth Lukas.

#### 5. *Existencia de guías aún no investigadas e ideas vagamente relacionadas con el problema de investigación*

En ocasiones se descubre que se han efectuado pocos estudios dentro del campo de conocimiento en cuestión. En dichos casos el investigador tiene que buscar literatura que, aunque no se refiera al problema específico de la investigación, lo ayude a orientarse dentro de él. Paniagua (1985), al llevar a cabo una revisión de la bibliografía sobre las relaciones interpersonales del comprador y el vendedor en el contexto organizacional mexicano, no detectó ninguna fuente primaria sobre el tema específico. Entonces, tomó referencias sobre relaciones interpersonales provenientes de otros contextos (superior-subordinado, entre compañeros de trabajo y desarrollo de las relaciones en general), y las aplicó a la relación comprador-vendedor para construir el marco teórico.

Tomemos otro caso para ilustrar cómo se constituye el marco teórico en situaciones donde no hay estudios previos sobre el problema de investigación específico. Suponga que se trata de analizar qué factores del contexto laboral provocan el temor de logro<sup>14</sup> e impactan la motivación de logro de las secretarías que trabajan en la burocracia gubernamental de Costa Rica. Quizá se encuentre que no hay ningún estudio al respecto, pero tal vez existan investigaciones sobre el temor y la motivación de logro de las secretarías costarricenses (aunque no laboren en el gobierno) o de supervisores de departamentos públicos (aunque no se trate de la ocupación que específicamente nos interesa). Si tampoco ocurre lo segundo, tal vez haya estudios que tratan ambas variables con eje-

<sup>14</sup> Temor a ser exitoso en un trabajo u otra tarea.



cutivos de empresas privadas o de secretarías de dependencias públicas de otros países. Si no es así, se acude a las investigaciones sobre el temor y la motivación de logro, a pesar de que probablemente se hayan realizado entre estudiantes de otro país. Pero, si no hubiera ningún antecedente se recurriría a los estudios iniciales de motivación de logro de David McClelland y a los del temor de logro. Aunque, por ejemplo, para temor de logro encontraríamos múltiples referencias (Mulig *et al.*, 2006; Chalk *et al.*, 2005; Kocovski y Endler, 2000; Lew, Allen, Papouchis y Ritzler, 1998; Janda, O'Grady y Capps, 1978; Cherry y Deaux, 1978, Tresemer, 1977 y 1976, y Zuckerman, 1975; entre otras). Pero en el supuesto de que tampoco las hubiera, se acudiría a estudios generales sobre temor y motivación. Sin embargo, casi siempre se cuenta con un punto de partida. Las excepciones en este sentido son muy pocas. Las quejas de que “no hay nada”, “nadie lo ha estudiado”, “no sé en qué antecedentes puedo basarme”, por lo general se deben a una deficiente revisión de la literatura. Otro ejemplo sobre qué hacer cuando no hay literatura (incluso sobre cuestiones no inventadas), se incluye en el ya referido capítulo 3 del CD anexo.



## Algunas observaciones sobre el desarrollo de la perspectiva teórica

En el proceso cuantitativo siempre es conveniente efectuar la revisión de la literatura y presentarla de una manera organizada (llámese marco teórico, marco de referencia, conocimiento disponible o de cualquier otro modo), y aunque nuestra investigación puede centrarse en un objetivo de evaluación o medición muy específico (por ejemplo, un estudio que solamente pretenda medir variables particulares, como el caso de un censo demográfico en una determinada comunidad donde se medirían: nivel socioeconómico, nivel educativo, edad, género, tamaño de la familia, etc.), es recomendable revisar lo que se ha hecho antes (cómo se han realizado en esa comunidad los censos demográficos anteriores o, si no hay antecedentes en ella, cómo se han efectuado en comunidades similares; qué problemas se tuvieron, cómo se resolvieron, qué información relevante fue excluida, etc.). Esto ayudará a concebir un estudio mejor y más completo.

El papel del marco teórico resulta fundamental antes y después de recolectar los datos. Esto puede visualizarse en la tabla 4.2.

OQ3

OQ4

▲ **Tabla 4.2** Papel del marco teórico durante el proceso cuantitativo<sup>15</sup>

Antes de recolectar los datos, nos ayuda a...	Después de recolectar los datos, nos ayuda a...
<ul style="list-style-type: none"> <li>• Aprender más acerca de la historia, origen y alcance del problema de investigación.</li> </ul>	<ul style="list-style-type: none"> <li>• Explicar diferencias y similitudes entre nuestros resultados y el conocimiento existente.</li> </ul>
<ul style="list-style-type: none"> <li>• Conocer qué métodos se han aplicado exitosa o erróneamente para estudiar el problema específico o problemas relacionados.</li> </ul>	<ul style="list-style-type: none"> <li>• Analizar formas de cómo podemos interpretar los datos.</li> </ul>
<ul style="list-style-type: none"> <li>• Saber qué respuestas existen actualmente para las preguntas de investigación.</li> </ul>	<ul style="list-style-type: none"> <li>• Ubicar nuestros resultados y conclusiones dentro del conocimiento existente.</li> </ul>
<ul style="list-style-type: none"> <li>• Identificar variables que requieren ser medidas y observadas, además de cómo han sido medidas y observadas.</li> </ul>	<ul style="list-style-type: none"> <li>• Construir teoría y explicaciones.</li> </ul>
<ul style="list-style-type: none"> <li>• Decidir cuál es la mejor manera de recolectar los datos que necesitamos y dónde obtenerlos.</li> </ul>	<ul style="list-style-type: none"> <li>• Desarrollar nuevas preguntas de investigación e hipótesis.</li> </ul>
<ul style="list-style-type: none"> <li>• Resolver cómo pueden analizarse los datos.</li> </ul>	
<ul style="list-style-type: none"> <li>• Refinar el planteamiento y sugerir hipótesis.</li> </ul>	
<ul style="list-style-type: none"> <li>• Justificar la importancia del estudio.</li> </ul>	

<sup>15</sup> Adaptado de Yedigis y Weinbach (2005, p. 47).

Al construir el marco teórico, debemos centrarnos en el problema de investigación que nos ocupa sin divagar en otros temas ajenos al estudio. *Un buen marco teórico* no es aquel que contiene muchas páginas, sino que trata con profundidad únicamente los aspectos relacionados con el problema, y que vincula de manera lógica y coherente los conceptos y las proposiciones existentes en estudios anteriores. Éste es otro aspecto importante que a veces se olvida: construir el marco teórico no significa sólo reunir información, sino también ligarla e interpretarla (en ello la redacción y la narrativa son importantes, porque las partes que lo integren deben estar enlazadas y no debe “brincarse” de una idea a otra).

Un ejemplo que, aunque burdo, resulta ilustrativo de lo que acabamos de comentar, sería que quien trata de investigar cómo afecta a los adolescentes exponerse a programas televisivos con alto contenido sexual desarrollara una estructura del marco teórico más o menos así:

1. La televisión.
2. Historia de la televisión.
3. Tipos de programas televisivos.
4. Efectos macrosociales de la televisión
5. Usos y gratificaciones de la televisión.
  - 5.1. Niños.
  - 5.2. Adolescentes.
  - 5.3. Adultos.
6. Exposición selectiva a la televisión.
7. Violencia en la televisión.
  - 7.1. Tipos.
  - 7.2. Efectos.
8. Sexo en la televisión.
  - 8.1. Tipos.
  - 8.2. Efectos.
9. El erotismo en la televisión.
10. La pornografía en la televisión.

Es obvio que esto sería divagar en un “mar de temas”. Siempre se debe recordar que es muy diferente escribir un libro de texto, que trata a fondo un área determinada de conocimiento, que elaborar un marco teórico donde debemos ser selectivos.

## ¿Qué método podemos seguir para organizar y construir el marco teórico?

Una vez extraída y recopilada la información que nos interesa de las referencias pertinentes para nuestro problema de investigación, podremos empezar a *elaborar el marco teórico*, el cual se basará en la integración de la información recopilada.

Un paso previo consiste en *ordenar la información recopilada* de acuerdo con uno o varios criterios lógicos y adecuados al tema de la investigación. Algunas veces se ordena cronológicamente; otras, por subtemas o por teorías, etc. Por ejemplo, si se utilizaron fichas o documentos en archivos y carpetas (en la computadora) para recopilar la información, se ordenan de acuerdo con el criterio que se haya definido. De hecho, hay quien trabaja siguiendo un método propio de organización. En definitiva, lo que importa es que éste resulte eficaz.

**Método de mapeo** Consiste en elaborar un mapa conceptual para organizar y edificar el marco teórico.

Hernández Sampieri y Méndez (2009) y Creswell (2009) sugieren el **método de mapeo** —elaborar primero un mapa— para organizar y edificar el marco teórico. Además, los autores recomendamos otro: por índices (se vertebrata todo a partir de un índice general).

## Método de mapeo para construir el marco teórico

Este método implica elaborar un mapa conceptual y, con base en éste, profundizar en la revisión de la literatura y el desarrollo del marco teórico.

Como todo mapa conceptual, su claridad y estructura dependen de que seleccionemos los términos adecuados, lo que a su vez se relaciona con un planteamiento enfocado. Lo explicaremos con un ejemplo.

### EJEMPLO

#### El clima organizacional

El siguiente es un ejemplo de mapa de la literatura para un estudio cuyo objetivo esencial era “validar una escala para medir el clima organizacional en el contexto laboral mexicano” (Hernández Sampieri, 2005). La revisión de la literatura se centró en estudios que incluyeran definiciones y modelos del clima organizacional<sup>16</sup> (causas y efectos de éste), así como instrumentos que lo midieran (por lo que debió recurrir a investigaciones que consideraran sus componentes, dimensiones o variables).

Las palabras claves de búsqueda fueron:

1. “Clima organizacional” (y obviamente *organizational climate*): se utilizó debido a que representa el área central del estudio.
2. “Medición” (*measurement*): en función de que se pretende validar un instrumento de medición.
3. “Definiciones” (*definitions*): porque se requerían definiciones del concepto.
4. “Dimensiones” y “factores” (*dimensions* y *factors*): se buscaba considerar las dimensiones concebidas como parte del clima organizacional.
5. “Modelos” (*models*): para encontrar esquemas empíricos sobre sus causas y efectos.
6. Posteriormente, se incluyeron variables relacionadas con el clima organizacional como *organizational culture* (cultura organizacional) y *work involvement* (involucramiento en el trabajo), para ver sus diferencias con el concepto de interés; sin embargo, se excluyen para el ejemplo con el propósito de no extenderlo.

Tales palabras dieron frutos en la búsqueda de referencias a través de las distintas bases de datos (Wiley InterScience, Sage Journals, Latindex, ERIC y ABI/INFORM).

Por tanto, el mapa inicial de conceptos fue el de la figura 4.3 (en este caso, la estructura está fundamentada en los conceptos clave).

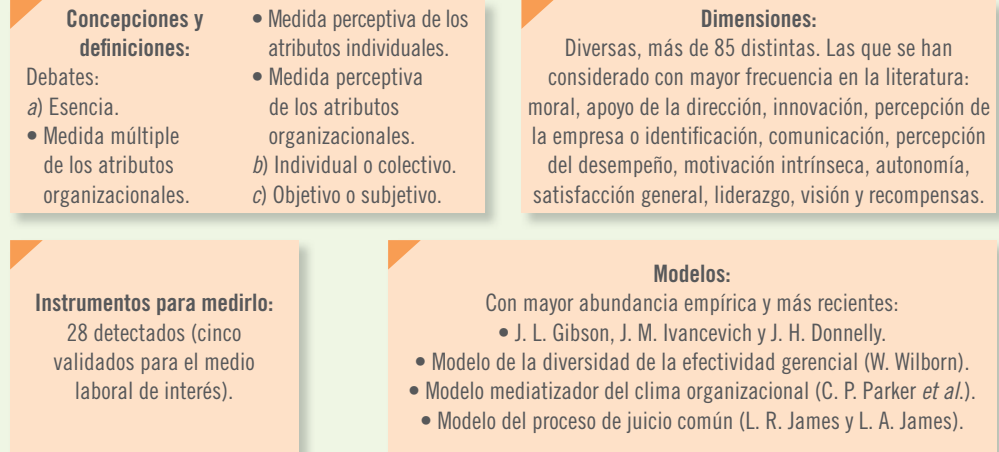
#### Clima organizacional



**Figura 4.3** Muestra de un mapa de la literatura con el ejemplo del clima organizacional.

Los conceptos claves del mapa permanecen o se desglosan en subtemas, según lo indique la literatura esencial que revisemos (estos serán temas en la perspectiva o marco teórico). El mapa va desplegándose en subtemas, como lo apreciamos en la figura 4.4.

<sup>16</sup> El clima organizacional es el conjunto de percepciones de los individuos respecto a su medio interno de trabajo (Hernández Sampieri, 2005).

**Clima organizacional****Figura 4.4** Mapa de la literatura desplegado en temas y subtemas.

Se colocan los autores principales en el mapa (figura 4.5):

**Clima organizacional****Figura 4.5** Mapa de la literatura con autores.<sup>17</sup>

Entonces estructuramos el marco teórico con base en los cuatro temas:

1. Definiciones, características y enfoques del clima organizacional.
2. Dimensiones del clima organizacional.
3. Modelos del clima organizacional.
4. Medición del clima organizacional.
5. Conclusiones al marco teórico.

<sup>17</sup> Hemos omitido algunos de los nombres para hacer más breve el ejemplo. Tampoco se incluyen las citas de referencias en la bibliografía del libro, ya que el ejemplo, aunque es real, se utiliza simplemente para fines ilustrativos. Sí se mencionan las principales fuentes de donde fueron localizadas.

Cada tema se despliega en subtemas, por ejemplo:

1. Definiciones, características y enfoques del clima organizacional.
  - 1.1. Definiciones fundamentales.
  - 1.2. ¿Características organizacionales o percepciones?
 

Dicotomía del clima: Objetivo-subjetivo.

    - 1.2.1. Concepción del clima como la medida múltiple de los atributos organizacionales (visión “objetiva”).
    - 1.2.2. El clima como la medida perceptiva de los atributos individuales.
    - 1.2.3. El clima como la medida perceptiva de los atributos organizacionales.
  - 1.3. ¿Clima individual, grupal o colectivo?
  - 1.4. El clima y otras variables organizacionales: similitudes y diferencias.

De este modo se coloca el contenido de las referencias en cada apartado (en los que corresponda). Cabe señalar que éstas fueron obtenidas fundamentalmente de revistas como: *Journal of Organizational Behavior*, *Human Resource Management*, *Journal of Management*, *Human Resource Development Quarterly*, *Academy of Management Review*, *European Journal of Work and Organizational Psychology*, *Investigación Administrativa* y otras; además de libros. Para saber qué revistas son importantes se considera el Factor de Impacto (FI o Impact Factor), que es un indicador bibliométrico elaborado por el *Institute for Scientific Information* (ISI) de Estados Unidos, el cual se publica en el *Journal Citation Reports* (JCR), donde se recopilan las revistas por orden alfabético y materias. A cada revista se le adjudica un número (FI) que se calcula al dividir la suma de las citas hechas a esa revista durante un año y al dividirlo por el número total de artículos publicados por dicha revista en los dos años anteriores. Con este indicador se intenta medir el grado de difusión o “impacto” y, por tanto, de prestigio, que tiene dicha publicación, aunque también es posible conocer el FI de un autor o institución.

Cabe señalar que los autores pueden ir cambiando con el tiempo. Si Hernández Sampieri hubiera hecho su estudio en 2009, tendría que incluir nuevas referencias: Gray (2007) con su libro *A climate of success*, Pemberton (2008) con su obra *Organizational climate at higher education institutions*, D'Amato (2009), con el libro *Psychological and organizational climate research*, y a Sarros, Cooper y Santora (2008) con su artículo “Building a climate for innovation through transformational leadership and organizational culture”, por mencionar unos ejemplos.<sup>18</sup>

## Método por índices para construir el marco teórico (vertebrado a partir de un índice general)

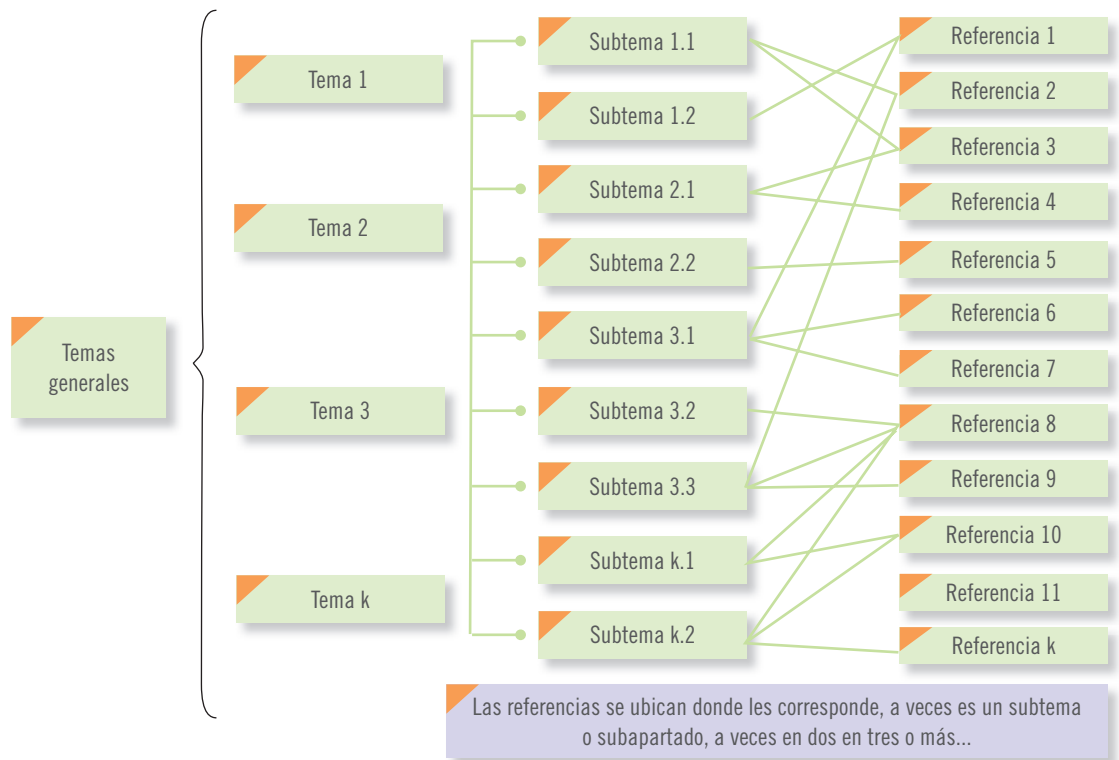
La experiencia demuestra que otra manera rápida y eficaz de construir un marco teórico consiste en desarrollar, en primer lugar, un índice tentativo de éste, global o general, e irlo afinando hasta que sea sumamente específico, para posteriormente colocar la información (referencias) en el lugar correspondiente dentro del esquema. A esta operación puede denominarse “vertebrar” el marco o perspectiva teórica (generar la columna vertebral de ésta).

Por otra parte, es importante insistir en que el marco teórico no es un tratado de todo aquello que tenga relación con el tema global o general de la investigación, sino que se debe limitar a los antecedentes del planteamiento específico del estudio. Si éste se refiere a los efectos secundarios de un tipo de medicamento concreto en adultos de un cierto perfil, la literatura que se revise y se incluya deberá tener relación con el tema en particular; no sería práctico incluir apartados como: “la historia de los medicamentos”, “los efectos de los medicamentos en general”, “las reacciones secundarias de los medicamentos en bebés”, etcétera.

El proceso de “vertebrar” el marco teórico en un índice puede representarse con el siguiente esquema (figura 4.6).

<sup>18</sup> Para ver qué elementos de una referencia se incluyen, recordamos al lector que puede remitirse al CD, documento 3: “Manual basado en las normas de la APA (American Psychological Association)” y usar el programa SISI (Sistema de Información para el Soporte y la Investigación).





**Figura 4.6** Proceso de vertebración del índice del marco teórico y ubicación de referencias.

De esta forma se completan los apartados (temas y subtemas) con contenidos extraídos de las referencias pertinentes para cada uno de ellos; aunque primero se estructura el índice (la columna vertebral). A continuación se muestra un ejemplo:

### EJEMPLO DE UN ÍNDICE “VERTEBRADO”

Si se plantea una investigación para determinar los factores que inciden en el voto para las elecciones municipales en Bolivia, después de revisar la literatura se encontraron diversos factores que impactan el voto:

1. Imagen del candidato.
2. Imagen del partido o fuerza política que apoya al candidato.
3. Estructura partidista.
4. Mercadotecnia partidista.
5. Mercadotecnia electoral.
6. Acción electoral.

Entonces éstos serían los temas y cada uno se despliega en subtemas y así sucesivamente, quedando el índice como se muestra a continuación:

#### **Factores que inciden en el voto de las elecciones municipales, el caso de Bolivia**

1. Imagen del candidato.
  - 1.1 Antecedentes del candidato y noticias de él, que los votantes conocen.
  - 1.2 Atribuciones respecto al candidato (honestidad percibida, experiencia, capacidad para gobernar, liderazgo atribuido, carisma, simpatía, inteligencia y otras).
  - 1.3 Percepción de la familia del candidato y la vinculación del candidato con ella.
  - 1.4 Credibilidad del candidato.
  - 1.5 Presencia física del candidato.

2. Imagen del partido o fuerza política que apoya al candidato.
  - 2.1 Antecedentes del partido político y conocimiento que tienen los votantes de éste.
  - 2.2 Atribuciones sobre el partido (honestidad de los gobernantes emanados del partido, resultados demostrados de sus gobiernos, experiencia de gobierno).
  - 2.3 Identificación con el partido político.
  - 2.4 Credibilidad del partido político.
3. Estructura partidista.
  - 3.1 Número de afiliados.
  - 3.2 Cobertura en elecciones.
  - 3.3 Lealtad partidista.
  - 3.4 Organización del partido.
  - 3.5 Productividad de la estructura.
4. Mercadotecnia partidista.
  - 4.1 Inversión en publicidad y propaganda institucional permanente.
  - 4.2 Inversión en publicidad y propaganda de los gobiernos municipales emanados del partido.
5. Mercadotecnia electoral.
  - 5.1 Inversión en publicidad y propaganda en medios de comunicación colectiva durante las campañas políticas.
  - 5.2 Inversión en mercadotecnia directa durante las campañas.
6. Acción electoral.
  - 6.1 Discursos del candidato, eventos y mítines.
  - 6.2 Promoción directa del voto.

Una vez que existe este índice, vemos si está completo, si le faltan apartados o le sobran para afinarlos; posteriormente, buscar referencias pertinentes para el desarrollo del marco teórico.

Ahora se integran las referencias donde les corresponde.

Sin embargo, si vemos que el estudio puede ser muy extenso, como el ejemplo (están presentes una gran cantidad de variables), se puede tomar la decisión de especificar más y acotar el problema (podemos centrarnos únicamente en los factores de imagen de los candidatos que inciden en el voto).

## ¿Cuántas referencias deben usarse para el marco teórico?

Esto depende del planteamiento del problema, el tipo de reporte que estemos elaborando y el área en que nos situemos, además del presupuesto. Por lo tanto, no hay una respuesta exacta ni mucho menos. Sin embargo, algunos autores sugieren que entre alrededor de 30 referencias (Mertens, 2005). Hernández Sampieri *et al.* (2008) analizaron varias tesis y disertaciones, así como artículos de revistas académicas en Estados Unidos y México, y consultaron a varios profesores iberoamericanos, encontrando parámetros como los siguientes: en una investigación en licenciatura para una materia o asignatura el número puede variar entre 15 y 25, en una tesina entre 20 y 30, en una tesis de licenciatura entre 25 y 35, en una tesis de maestría entre 30 y 40, en un artículo para una revista científica, entre 50 y 70. En una disertación doctoral el número se incrementa entre 65 y 120 (no son de ninguna manera estándares, pero resultan en la mayoría de los casos). Sin embargo, deben ser referencias directamente vinculadas con el planteamiento del problema, es decir, se excluyen las fuentes primarias que mencionan indirectamente o de forma periférica el planteamiento, aquellas que no recolectan datos o no se fundamentan en éstos (que son simples opiniones de un individuo) y también las que resultan de trabajos escolares no publicados o no avalados por una institución.

## ¿Se ha hecho una revisión adecuada de la literatura?

En ocasiones, surge la duda sobre si se hizo o no una correcta revisión de la literatura y una buena selección de referencias para integrarlas en el marco o perspectiva teórica. Para responder a esta cuestión es posible utilizar los siguientes criterios en forma de preguntas. Cuando respondamos “sí” a todas



ellas, estaremos seguros de que, al menos, hemos hecho nuestro mejor esfuerzo y nadie que lo hubiera intentado podría haber obtenido un resultado mejor.

- ¿Acudimos a un par de bancos de datos, ya sea de consulta manual o por computadora? y ¿pedimos referencias por lo menos de cinco años atrás?
- ¿Buscamos en directorios, motores de búsqueda y espacios en internet? (por lo menos tres).
- ¿Consultamos como mínimo cuatro revistas científicas que suelen tratar el tema de interés? ¿Las consultamos de cinco años atrás a la fecha?
- ¿Buscamos en algún lugar donde había tesis y disertaciones sobre el tema de interés?
- ¿Buscamos libros sobre el tema en al menos dos buenas bibliotecas físicas o virtuales?
- ¿Consultamos con más de una persona que sepa algo del tema?
- Si, aparentemente, no descubrimos referencias en bancos de datos, bibliotecas, hemerotecas, videotecas y filmotecas, ¿contactamos a alguna asociación científica del área en la cual se encuentra enmarcado el problema de investigación?

Además, cuando hay teorías o generalizaciones empíricas sobre un tema, cabría agregar las siguientes preguntas con fines de autoevaluación:

- ¿Quién o quiénes son los autores más importantes dentro del campo de estudio?
- ¿Qué aspectos y variables se han investigado?
- ¿Hay algún investigador que haya estudiado el problema en un contexto similar al nuestro?

Mertens (2005) añade otras interrogantes:

- ¿Tenemos claro el panorama del conocimiento actual respecto a nuestro planteamiento?
- ¿Sabemos cómo se ha conceptualizado nuestro planteamiento?
- ¿Generamos un análisis crítico de la literatura disponible?, ¿reconocimos fortalezas y debilidades de la investigación previa?
- ¿La literatura revisada se encuentra libre de juicios, intereses, presiones políticas e institucionales?
- ¿El marco teórico establece que nuestro estudio es necesario o importante?
- ¿En el marco o perspectiva teóricos queda claro cómo se vincula la investigación previa con nuestro estudio?

## Redactar el marco teórico

Construir el marco teórico implica redactar su contenido, hilando párrafos y citando apropiadamente las referencias. Sobre ello se comenta en el capítulo 11 de esta obra.

### EJEMPLO

#### Investigación de Mariana sobre el noviazgo

Recapitemos lo comentado hasta ahora y retomemos el ejemplo del noviazgo expuesto en los dos capítulos anteriores. El ejemplo fue acotado a la similitud: ¿la similitud ejerce alguna influencia sobre la elección de la pareja en el noviazgo y la satisfacción de la relación? Esto también podría delimitarse a la satisfacción.

Si la joven, Mariana, siguiera los pasos que hemos sugerido para desarrollar su perspectiva teórica, realizaría las siguientes acciones:

1. Acudiría a un café internet, al centro de cómputo de su universidad o desde su computadora en casa se enlazaría a varios centros de referencias. Buscaría referencias de los últimos cinco años en PsycINFO (*Psychological Abstracts*), SAGE Journals y *Sociological Abstracts* (que serían los bancos de datos

indicados), utilizando las palabras “claves” o “guías”: *attraction* (atracción), *close* (cercaña), *relationships* (relaciones) y *similarity* (similitud), tanto en español como inglés. Si lo hubiera hecho en 2009, de entrada descubriría que hay decenas de referencias (de este año hacia atrás, muchas de ellas gratuitas), que hay revistas que tratan el tema como *Journal of Youth & Adolescence*, *Journal of Personality and Social Psychology* y *Journal of Social and Personal Relationships*, así como diversos libros.

Además, escribiría o enviaría correspondencia electrónica a alguna asociación nacional o internacional para solicitar información al respecto.

2. Seleccionaría únicamente las referencias que hablaran de similitud en las relaciones interpersonales, en particular las relativas al noviazgo.
3. Construiría su marco teórico sobre la siguiente generalización empírica, sugerida por la literatura pertinente: “Las personas tienden a seleccionar, para sus relaciones interpersonales heterosexuales, a individuos similares a ellos, en cuanto a educación, nivel socioeconómico, raza, religión, edad, cultura, actitudes e, incluso, atractivo físico y psíquico”. Es decir, la similitud entre dos personas del sexo opuesto aumenta la posibilidad de que establezcan una relación interpersonal, como sería el caso del noviazgo.

## ¿Qué tan extenso debe ser el marco teórico?

Ésta es una pregunta difícil de responder, muy compleja. Sin embargo, en el capítulo 3 del CD anexo, complemento del presente capítulo, comentaremos el punto de vista de algunos autores relevantes.



## Resumen

- El tercer paso del proceso de investigación cuantitativa consiste en sustentar teóricamente el estudio.
  - El marco teórico o la perspectiva teórica se integra con las teorías, los enfoques teóricos, estudios y antecedentes en general, que se refieran al problema de investigación.
  - Para elaborar el marco teórico es necesario detectar, obtener y consultar la literatura, y otros documentos pertinentes para el problema de investigación, así como extraer y recopilar de ellos la información de interés.
  - La revisión de la literatura puede iniciarse manualmente o acudiendo a bancos de datos y referencias a los que se tenga acceso mediante internet, utilizando palabras “claves”.
  - Al recopilar información de referencias es posible extraer una o varias ideas, datos, opiniones, resultados, etcétera.
  - La construcción del marco teórico depende de lo que encontremos en la revisión de la literatura:
    - a) que exista una teoría completamente desarrollada que se aplique a nuestro problema de investigación
    - b) que haya varias teorías que se apliquen al problema de investigación
    - c) que haya generalizaciones empíricas que se adapten a dicho problema
    - d) que encontremos descubrimientos interesantes, pero parciales que no se ajustan a una teoría
    - e) que solamente existan guías aún no estudiadas e ideas vagamente relacionadas con el problema de investigación.
- En cada caso varía la estrategia para construir el marco teórico.
- Una fuente importante para construir un marco teórico son las teorías. Una teoría es un conjunto de conceptos, definiciones y proposiciones vinculados entre sí, que presentan un punto de vista sistemático de fenómenos que especifican relaciones entre variables, con el objetivo de explicar y predecir estos fenómenos.
  - Las funciones más importantes de las teorías son: explicar el fenómeno, predecirlo y sistematizar el conocimiento.
  - El marco o perspectiva teórica orientará el rumbo de las etapas subsecuentes del proceso de investigación.
  - Al construir el marco teórico debemos centrarnos en el problema de investigación que nos ocupa sin divagar en otros temas ajenos al estudio.
  - Para generar la perspectiva teórica se sugieren dos métodos: mapeo y vertebración.



## Conceptos básicos

Bases de referencias/datos  
Esquema conceptual  
Estrategia de elaboración del marco o perspectiva teórica  
Estructura del marco o perspectiva teórica  
Evaluación de la revisión realizada en la literatura  
Fuentes primarias  
Funciones del marco teórico

Generalización empírica  
Marco teórico  
Modelo teórico  
Perspectiva teórica  
Proceso cuantitativo  
Referencia  
Revisión de la literatura  
Teoría



## Ejercicios



1. Seleccione un artículo de una revista científica que contenga una investigación y analice su marco teórico. ¿Cuál es el índice (explícito o implícito) del marco teórico de esa investigación?, ¿el marco teórico está completo?, ¿está relacionado con el problema de investigación?, ¿cree usted que ayudó al investigador o los investigadores en su estudio?, ¿de qué manera?
2. Respecto al planteamiento del problema de investigación que eligió busque, por lo menos, diez referencias y extraiga de ellas la información pertinente.
3. Elija dos o más teorías que hagan referencia al mismo fenómeno y compárelas.
4. Construya un marco teórico pertinente para el problema de investigación que eligió desde el inicio de la lectura del texto.
5. Revise en el CD anexo la información adicional sobre este capítulo (Capítulo 3, “Perspectiva teórica: comentarios adicionales”).



## Ejemplos desarrollados

### La televisión y el niño

#### Índice del marco teórico

1. El enfoque de usos y gratificaciones de la comunicación colectiva.
  - 1.1 Principios básicos.
  - 1.2 Necesidades satisfechas por los medios de comunicación colectiva en los niños.
    - 1.2.1 Diversión.
    - 1.2.2 Socialización.
    - 1.2.3 Identidad personal.
    - 1.2.4 Supervivencia.
    - 1.2.5 Otras necesidades.
2. Resultados de investigaciones sobre el uso que el niño da a la televisión.
3. Funciones que desempeña la televisión en el niño y gratificaciones que recibe éste por ver televisión.
4. Contenidos televisivos preferidos por el niño.
5. Condiciones de exposición a la televisión por parte del niño.
6. Control que ejercen los padres sobre sus hijos sobre la actividad de ver televisión.
7. Conclusiones relativas al marco teórico.

### La pareja y las relaciones ideales

#### Índice del marco teórico

1. Contexto de los jóvenes universitarios celayenses.
2. Estructura y función de los ideales en las relaciones de noviazgo.
3. Causas de las relaciones exitosas y el concepto de pareja ideal.
4. Teorías sobre las relaciones de noviazgo.
  - 4.1. Teoría sociocognitiva.
    - i. Constructos para el conocimiento de las relaciones relevantes de pareja.
      - El individuo.
      - La pareja.
      - La relación.
    - ii. Dimensiones para evaluar las relaciones de pareja.
      - Superficiales *versus* íntimas.
      - Románticas-tradicionales *versus* no tradicionales.

- 4.2. Teoría evolucionista.
- i. Dimensiones de la pareja ideal.
    - Relaciones cercanas o íntimas.
    - Atractivo físico y social.



### El abuso sexual infantil

(El reporte en forma de artículo se incluye en el CD):

Material complementario/Investigación cuantitativa/  
Ejemplo 7/Comparativo de instrumentos de evaluación para programas de prevención del abuso sexual infantil en preescolares.

### Índice del marco teórico

1. El problema del abuso sexual infantil.
  - 1.1 Estadísticas internacionales.
  - 1.2 Dimensiones del problema.
2. Programas de prevención del abuso sexual infantil (PPASI).
  - 2.1 Tipos.
  - 2.2 Efectos.
3. Evaluación de los PPASI.
  - 3.1 CKAQ-R (EEUU y versión en español).
  - 3.2 What if situation test (WIST).
  - 3.3 Role play protocol (RPP) (EEUU y México).
  - 3.4 Talking about touching evaluation program.
  - 3.5 Evaluación de la prevención del abuso (EPA).



## Los investigadores opinan

Crear la costumbre de investigar es una obligación que deben tener los profesores ante sus estudiantes; asimismo, deben fomentar el desarrollo de proyectos que tengan aplicaciones prácticas, ya que uno de los parámetros que caracterizan una buena investigación es que tenga cierta utilidad, que resuelva

problemas en la sociedad o en las empresas, y no se quede sólo en el papel, aunque sea publicado.

**JOSÉ YEE DE LOS SANTOS**

*Docente*

FACULTAD DE CIENCIAS DE LA ADMINISTRACIÓN  
Universidad Autónoma de Chiapas  
Chiapas, México

La importancia de contextualizar las investigaciones producidas en América Latina radica en que posibilita la generación de conocimientos válidos y aplicables a nuestras realidades.

En Venezuela, disciplinas como la Psicología Social y la Educación se muestran más receptivas al uso de estrategias cualitativas, las cuales se han posicionado como una forma científica y rigurosa de hacer investigación, pese a los estigmas que aún dominan ciertos círculos académicos. En materia tecnológica, los avances son asombrosos gracias a la computadora, que permite el análisis de datos cuantitativos.

La tendencia es más estadística; por tanto, se han perfeccionado las técnicas de análisis que sirven para explicar fenómenos desde múltiples dimensiones, a la vez que aportan la mayor cantidad de variables para su comprensión. De igual manera, los

paquetes estadísticos para el análisis cuantitativo son ahora más completos y eficaces.

En una investigación se pueden combinar técnicas cuantitativas y cualitativas para recabar información, que impliquen cuestionarios, observaciones y entrevistas. Pero, a nivel ontológico y epistemológico, no es posible mezclar los enfoques, puesto que los planteamientos, en cuanto a la visión de ciencia y la relación con el objeto de estudio, son muy divergentes.

**NATALIA HERNÁNDEZ BONNETT**

*Profesora investigadora*

ESCUELA DE PSICOLOGÍA  
FACULTAD DE HUMANIDADES Y EDUCACIÓN  
Universidad Católica Andrés Bello  
Caracas, Venezuela