

**ΟΙΚΟΝΟΜΙΚΟ
ΠΑΝΕΠΙΣΤΗΜΙΟ
ΑΘΗΝΩΝ**



**ATHENS UNIVERSITY
OF ECONOMICS
AND BUSINESS**

**ΜΕΛΕΤΗ ΕΠΑΓΓΕΛΜΑΤΙΚΗΣ
ΑΠΟΚΑΤΑΣΤΑΣΗΣ ΑΠΟΦΟΙΤΩΝ
ΟΙΚΟΝΟΜΙΚΟΥ ΠΑΝΕΠΙΣΤΗΜΙΟΥ ΑΘΗΝΩΝ
ΤΩΝ ΕΤΩΝ 2018 – 2020**

ΑΘΗΝΑ – ΙΟΥΝΙΟΣ 2021

ΕΠΙΣΤΗΜΟΝΙΚΗ ΟΜΑΔΑ ΕΡΓΟΥ

Επιστημονικός Υπεύθυνος Έρευνας:

Καρλής Δημήτριος, Καθηγητής ΟΠΑ

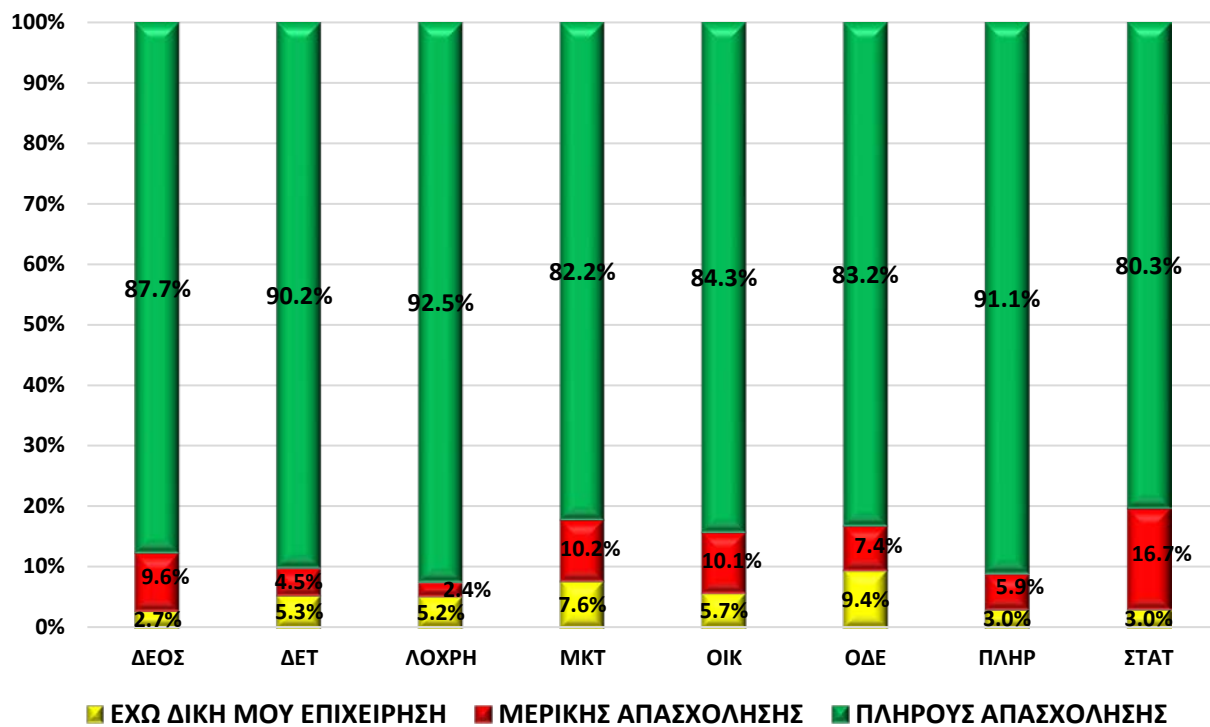
Ομάδα Εργασίας:

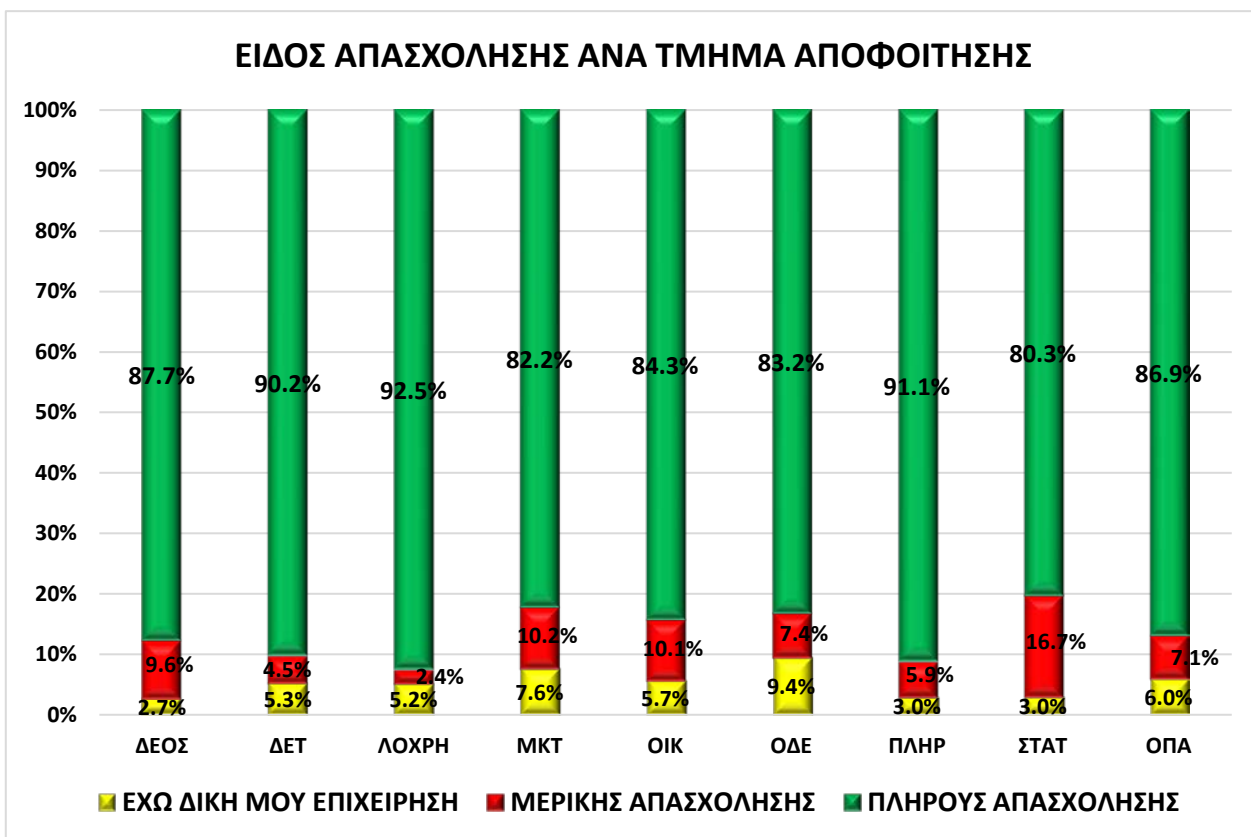
Παναγιωτίδου Αγγελική, MSc, Σύμβουλος Εκπαίδευσης & Σταδιοδρομίας ΟΠΑ

Κοτζαμάνης Γεώργιος, φοιτητής Τμήματος Στατιστικής ΟΠΑ

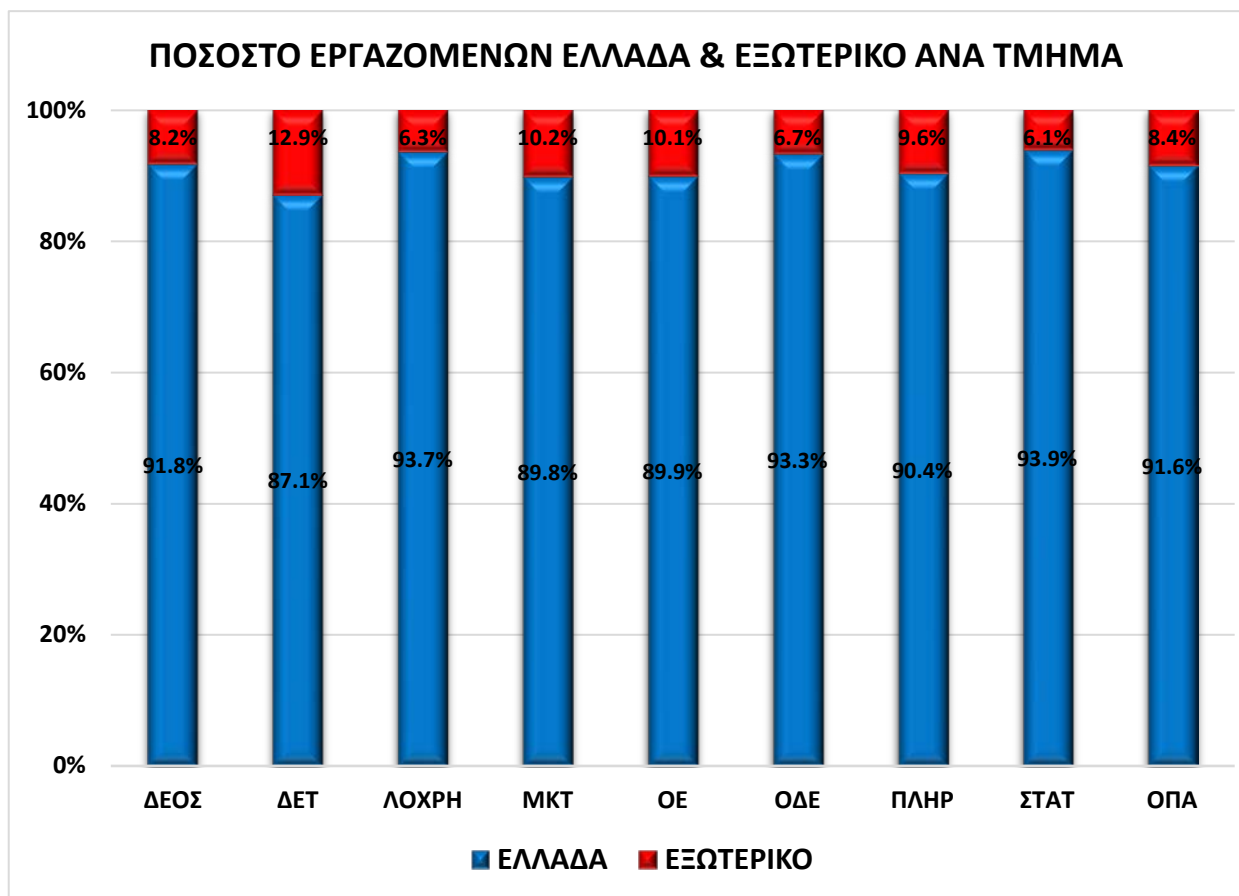


ΕΙΔΟΣ ΑΠΑΣΧΟΛΗΣΗΣ ΑΝΑ ΤΜΗΜΑ ΑΠΟΦΟΙΤΗΣΗΣ



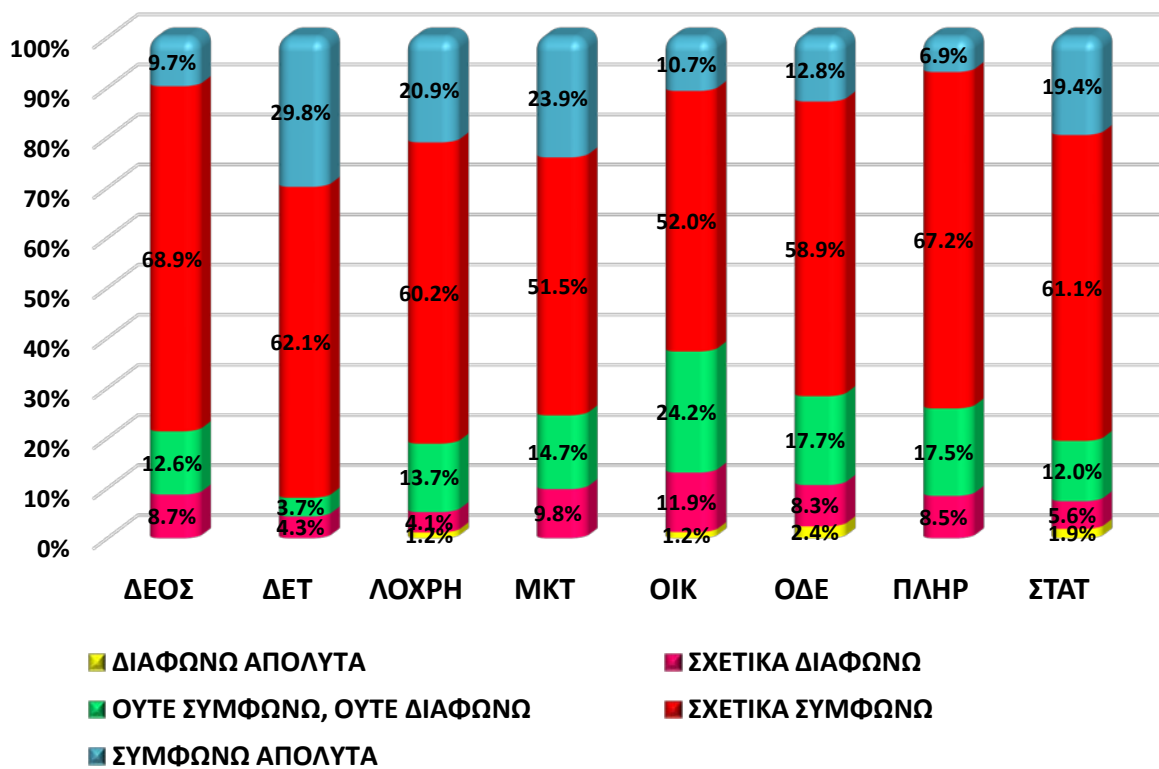


Διάγραμμα 4.3.4.: Είδος απασχόλησης ανά τμήμα



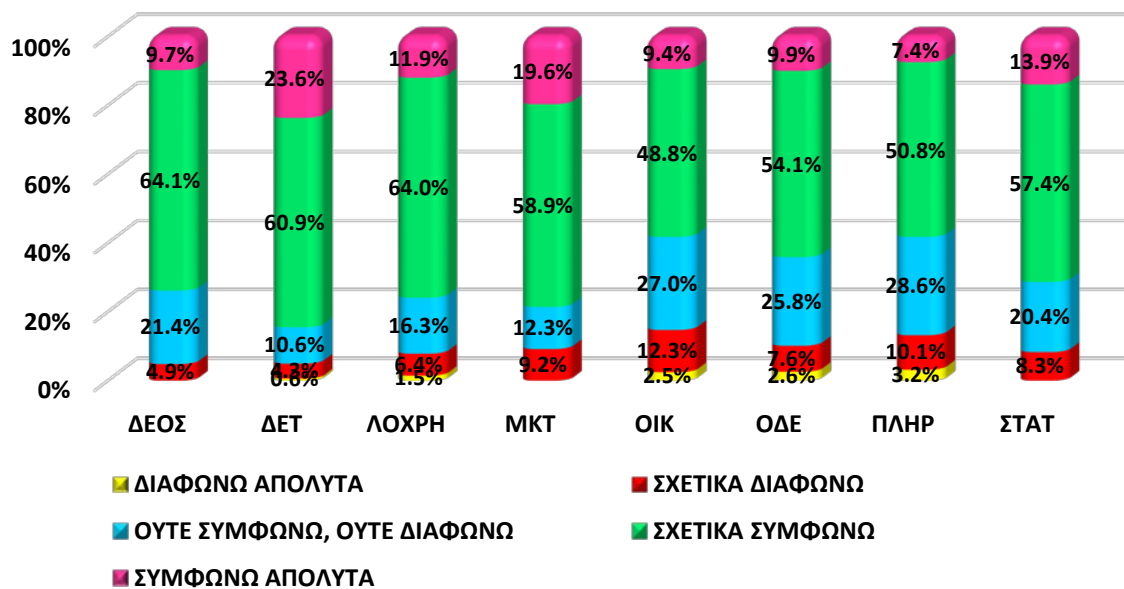
Διάγραμμα 4.4.7.: Ποσοστό εργαζομένων στην Ελλάδα και στο εξωτερικό ανά τμήμα

ΒΑΘΜΟΣ ΙΚΑΝΟΠΟΙΗΣΗΣ ΑΠΟ ΤΑ ΜΑΘΗΜΑΤΑ ΑΝΑ ΤΜΗΜΑ



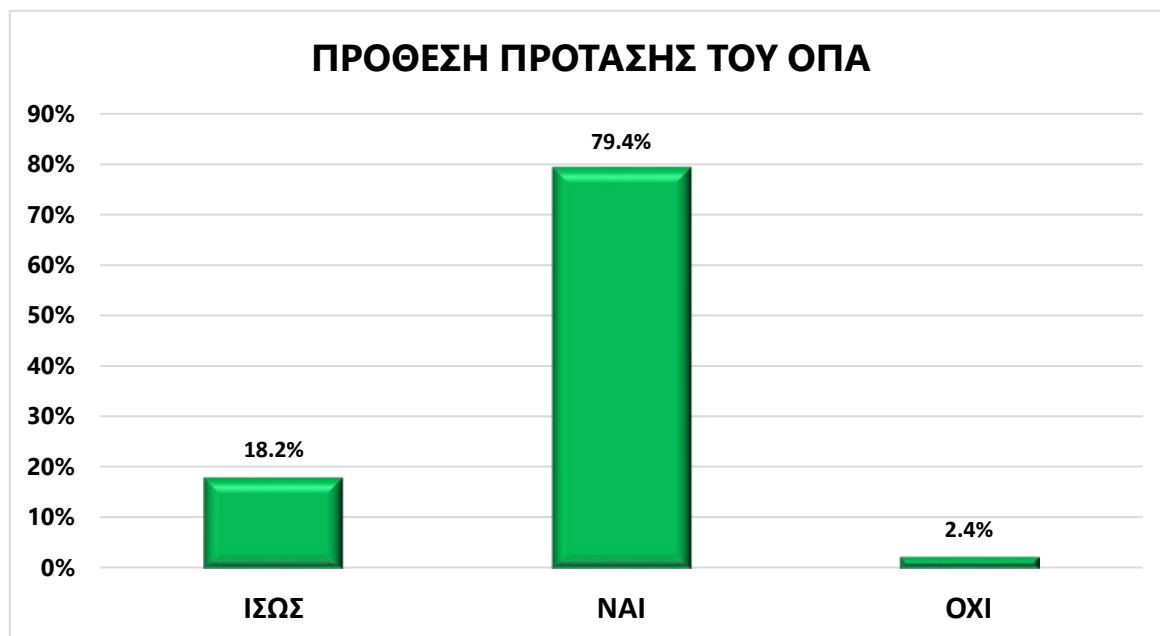
Διάγραμμα 4.7.2.: Ποσοστά ικανοποίησης από τα μαθήματα ανά τμήμα

ΒΑΘΜΟΣ ΙΚΑΝΟΠΟΙΗΣΗΣ ΑΠΟ ΤΟ ΔΙΔΑΚΤΙΚΟ ΠΡΟΣΩΠΙΚΟ ΑΝΑ ΤΜΗΜΑ



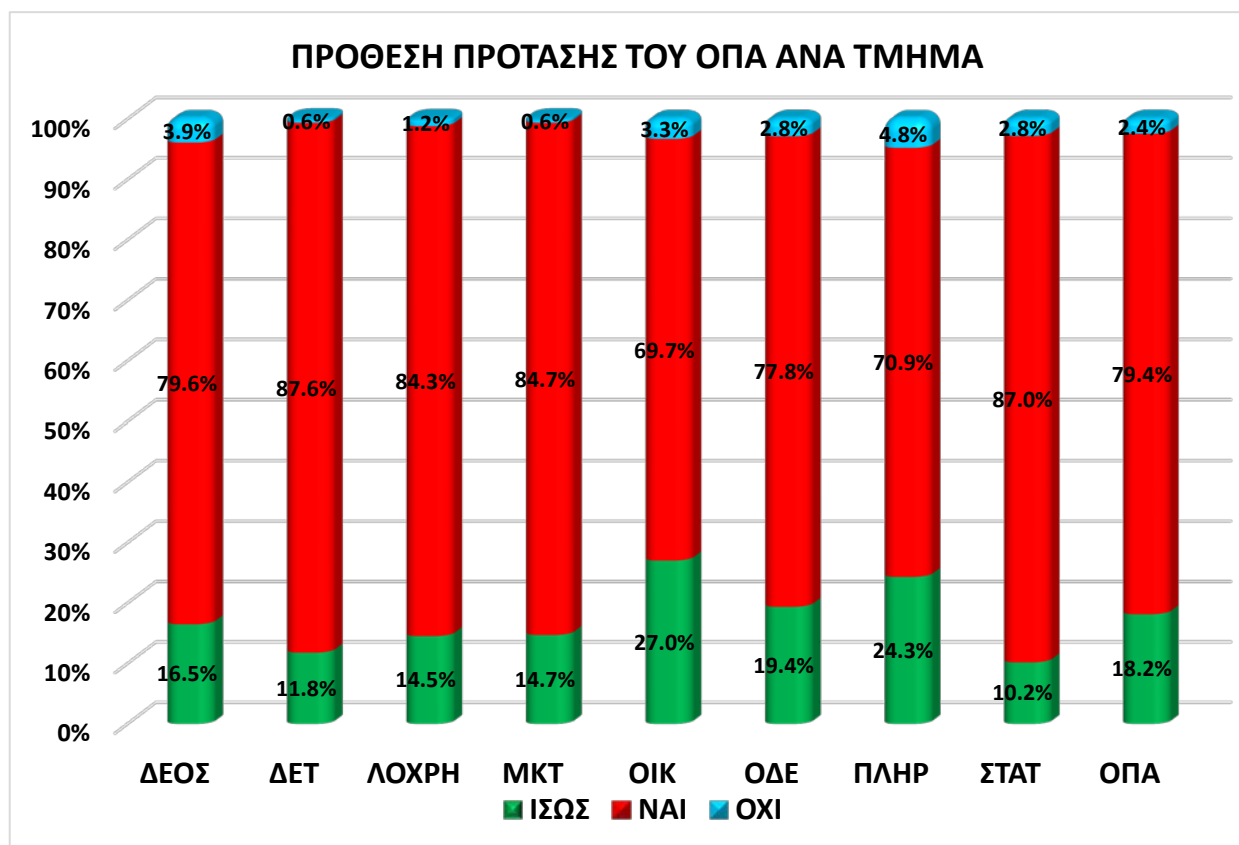
Διάγραμμα 4.7.4.: Ποσοστά ικανοποίησης από το διδακτικό προσωπικό ανά τμήμα

Στην πρόθεση πρότασης του ΟΠΑ για σπουδές το ποσοστό θετικής απάντησης ανήλθε σε 79,4%, ενώ μόνο το 2,4% απάντησε αρνητικά (Διάγραμμα: 4.7.7.Α).



Διάγραμμα 4.7.7.Α: Ποσοστό πρόθεσης πρότασης του ΟΠΑ

Η ίδια εικόνα παρουσιάζεται και την πρόθεση πρότασης του ΟΠΑ για σπουδές ανά τμήμα. Το τμήμα Διεθνών και Ευρωπαϊκών Οικονομικών Σπουδών κατέχει το υψηλότερο ποσοστό θετικής απάντησης που ανήλθε σε 79,6% (Διάγραμμα: 4.7.7.B).



Διάγραμμα 4.7.7.B: Ποσοστό πρόθεσης πρότασης του ΟΠΑ ανά τμήμα



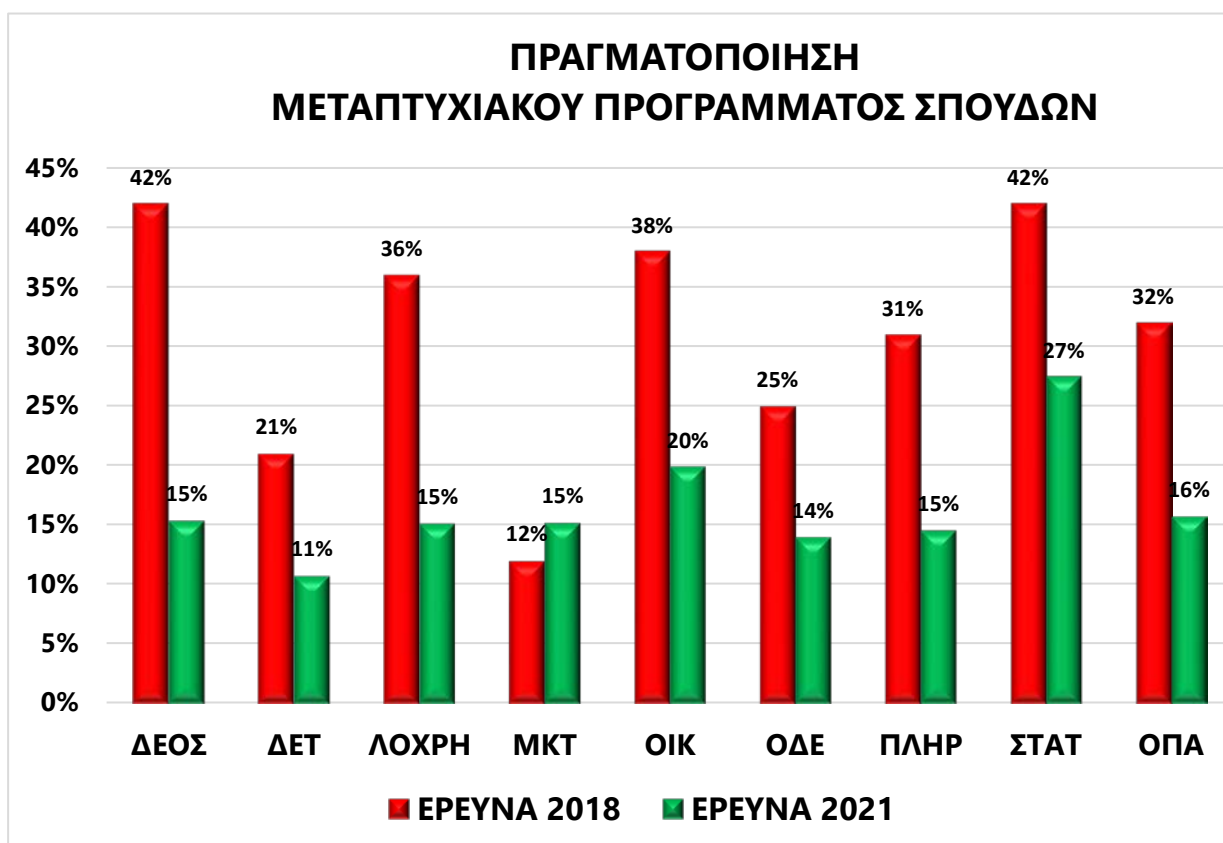
1. Σύγκριση Αποτελεσμάτων των Ερευνών του έτους 2012 & του έτους 2018

Η προηγούμενη μελέτη απορρόφησης αποφοίτων του ΟΠΑ διεξήχθη το 2018. Στο ερωτηματολόγιο της τωρινής έρευνας που υποβλήθηκε στους απόφοιτους υπήρξαν κοινά ερωτήματα με την έρευνα του 2018. Για τις κοινές αυτές ερωτήσεις τα συγκριτικά αποτελέσματα των ερευνών παρουσιάζονται στη συνέχεια, τόσο για το ΟΠΑ συνολικά, όσο και για κάθε τμήμα του.

Εδώ να τονιστεί ότι για την έρευνα του 2018 έχουμε κρατήσει τα δεδομένα μόνο για τα τελευταία τρία χρόνια αποφοίτησης ώστε οι δυο έρευνες να είναι πραγματικά συγκρίσιμες. Έτσι η έρευνα του 2018 αναφέρετε στα ακαδημαϊκά έτη 2014-2015, 2015-2017, 2016-2017, ενώ αυτή του 2021 στα ακαδημαϊκά έτη 2017-2018, 2018-2019, 2019-2020. Στην έρευνα του 2018 οι απαντήσεις που αντιστοιχούν σε αυτά τα έτη αποφοίτησης ήταν 606.

5.1. Ποσοστό Πραγματοποίησης ΜΠΣ

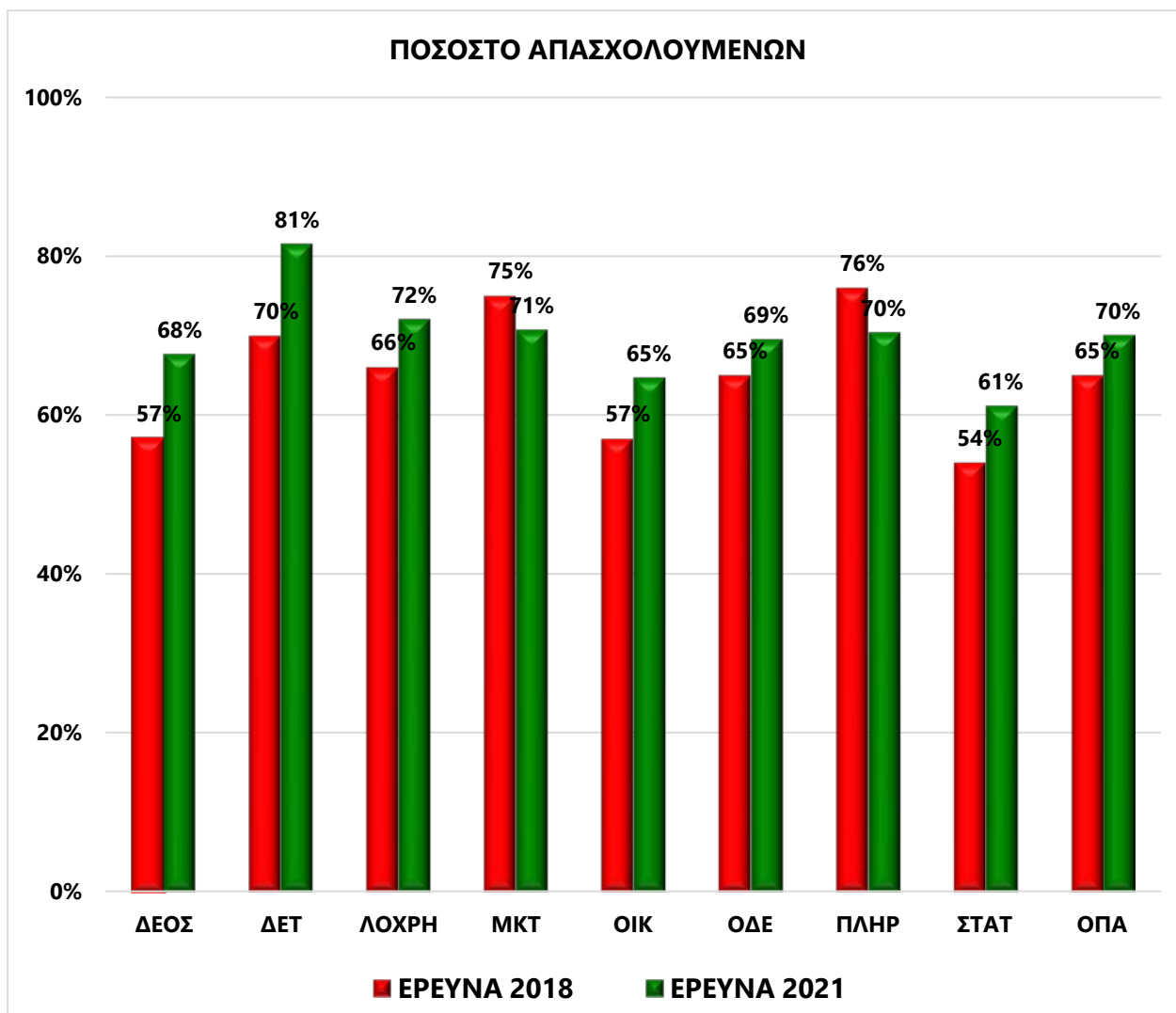
Αναφορικά με την πραγματοποίηση Μεταπτυχιακών Προγραμμάτων Σπουδών στο σύνολο του πανεπιστημίου, στην έρευνα του έτους 2018, ανήλθε σε 32%, και στην παρούσα σημείωσε πτώση με ποσοστό 16% (Διάγραμμα: 5.1.1.). Εν μέρει αυτό μπορεί να αποδοθεί στην πανδημία που έχει αναστείλει για πολλούς τα σχέδια για μεταπτυχιακά λόγω της αβεβαιότητας.



Διάγραμμα 5.1.1. Ποσοστό πραγματοποίησης ΜΠΣ

5.2. Εργασία

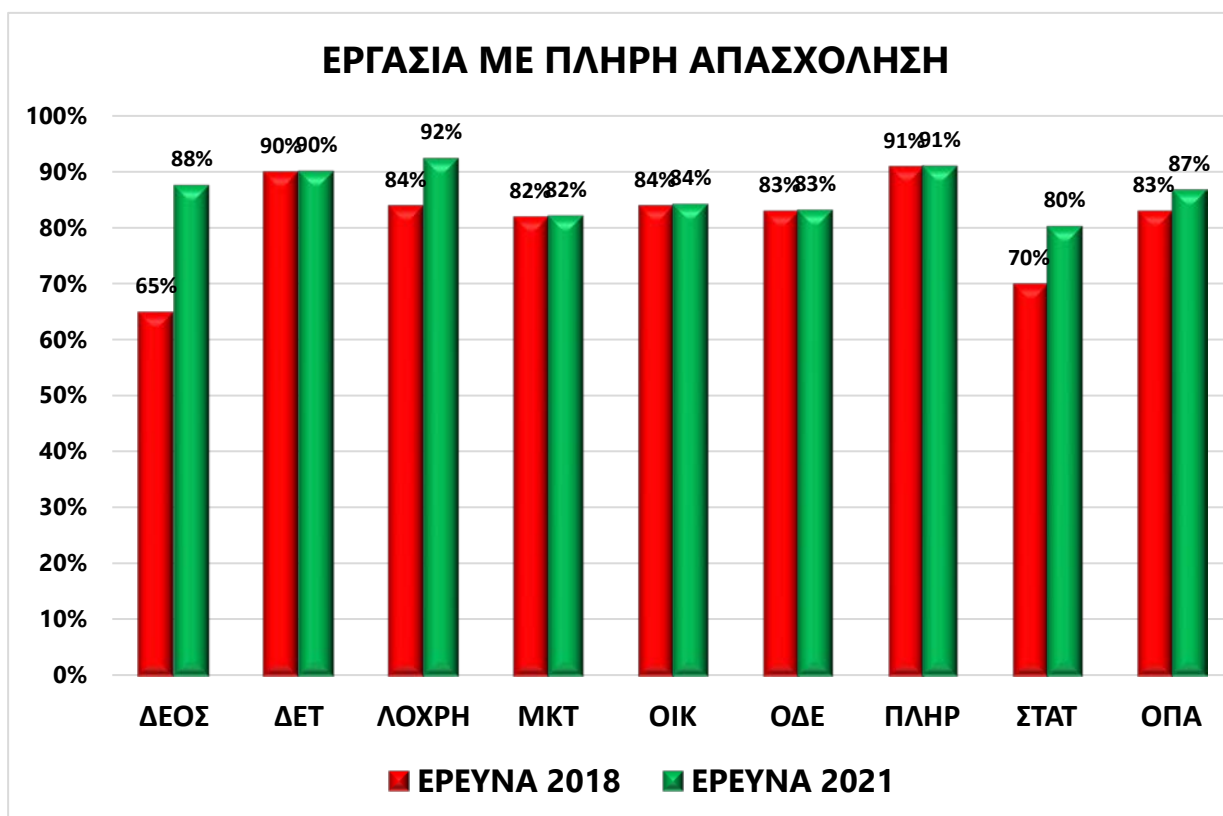
Στην έρευνα του έτους 2018, το 65% των ερωτηθέντων αποφοίτων δήλωσε ότι εργαζόταν τη συγκεκριμένη στιγμή της έρευνας (είτε με πλήρη, είτε με μερική απασχόληση), το αντίστοιχο ποσοστό στην παρούσα έρευνα, παρουσίασε μικρή άνοδο φτάνοντας στο 70%.



Διάγραμμα 5.2.1. Ποσοστό απασχολούμενων ανά τμήμα και στο σύνολο του ΟΠΑ

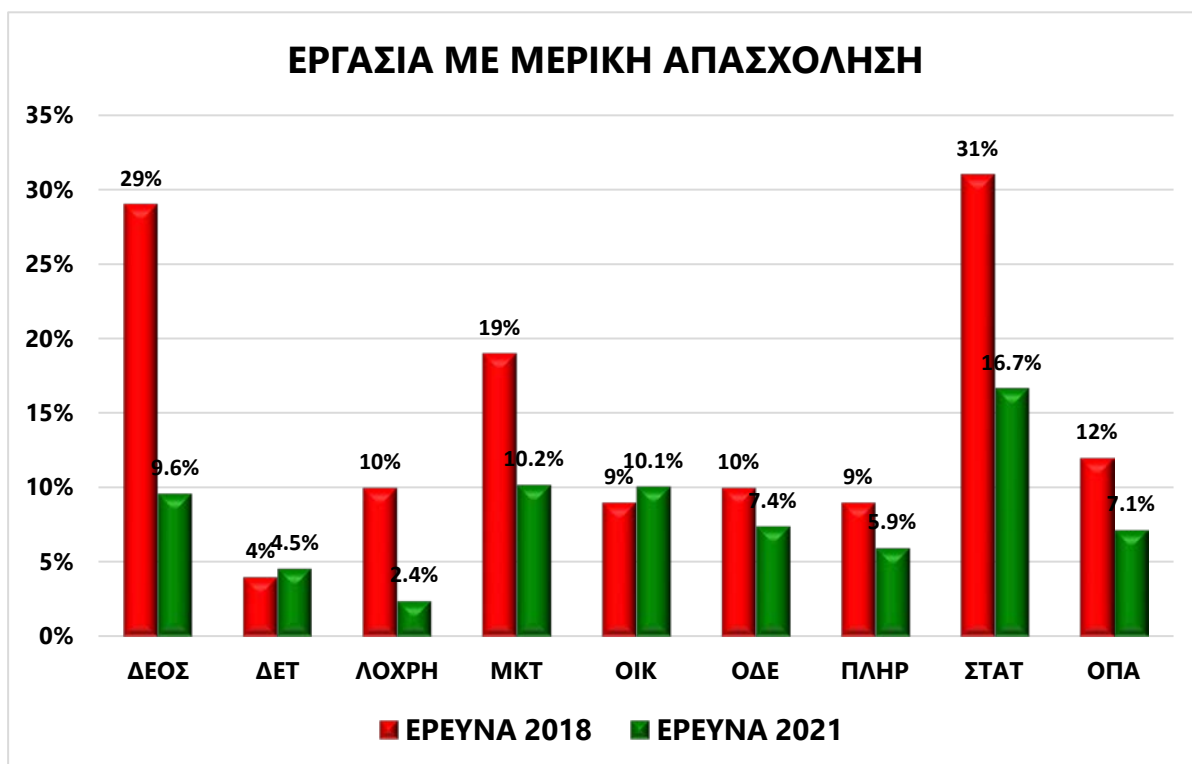
5.5. Είδος Εργασίας

Στην έρευνα του έτους 2018 η συντριπτική πλειοψηφία μεταξύ των αποφοίτων που εργάζονται είναι πλήρους απασχόλησης, σε ποσοστό 83%, και το 2021 το ποσοστό αυτό αυξήθηκε ακόμη φτάνοντας στο 87% (Διάγραμμα: 5.5.1.). Οι διαφορές που παρατηρούνται ανά τμήμα είναι μικρές (Διάγραμμα 5.5.2). Στα περισσότερα τμήματα υπάρχει μια μικρή μετακίνηση προς εργασία πλήρους απασχόλησης.



Διάγραμμα 5.5.1.: Πλήρης απασχόληση ανά τμήμα

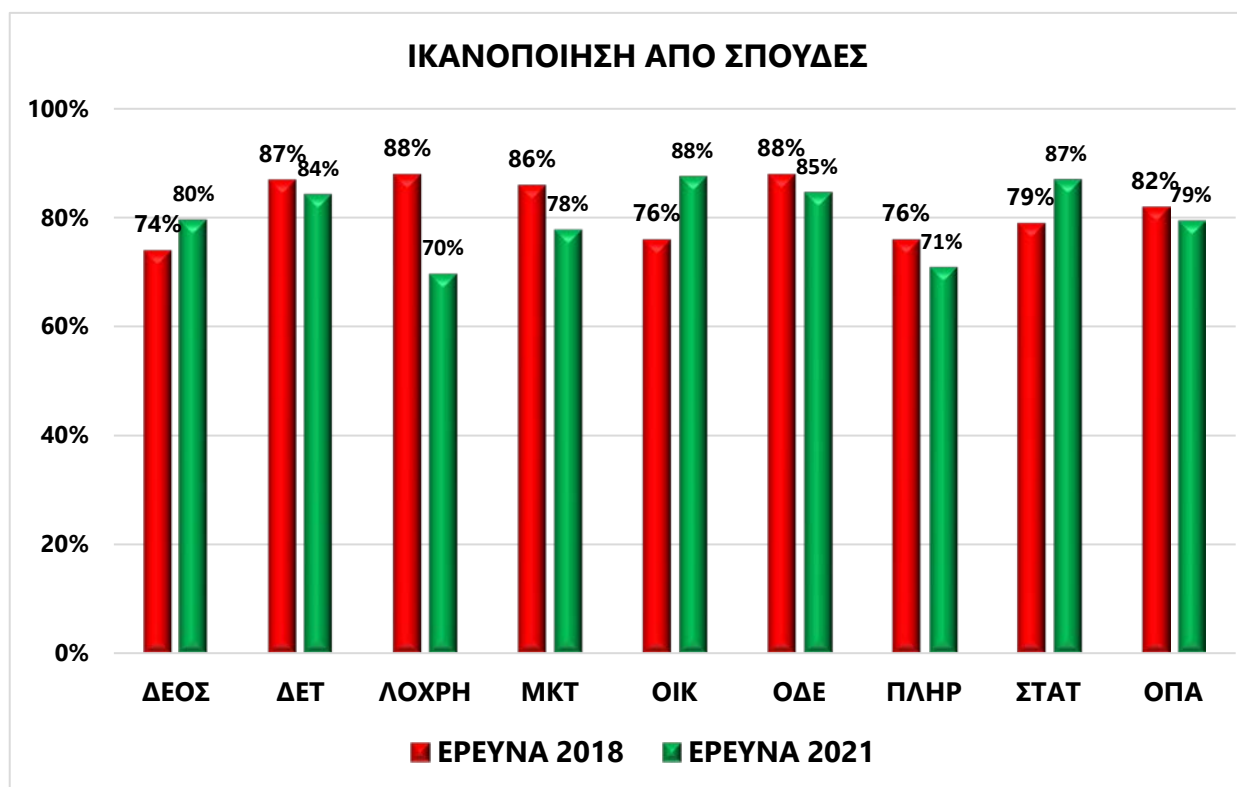
Τα αντίστοιχα ποσοστά απασχόλησης με μερική εργασία στην έρευνα του 2018 ήταν 12% παρουσιάζοντας πτώση σε 7,1% το 2021.



Διάγραμμα 5.5.2.: Μερική απασχόληση ανά τμήμα

5.8. Ικανοποίηση από τις Σπουδές στο ΟΠΑ

Στην έρευνα του έτους 2018, όσον αφορά το εάν οι απόφοιτοι ήταν ικανοποιημένοι από τις προπτυχιακές σπουδές τους στο ΟΠΑ, στο σύνολο του πανεπιστημίου απάντησε θετικά το 82% και το 2021 το ποσοστό αυτό μειώθηκε λίγο και διαμορφώθηκε σε 79% (Διάγραμμα: 5.8.1.). Υπενθυμίζουμε ότι πρακτικά για ένα εξάμηνο το πανεπιστήμιο λειτούργησε εξ αποστάσεως για τους αποφοίτους της έρευνας του 2021.



Διάγραμμα 5.8.1. Ποσοστά επιλογής του ΟΠΑ για προπτυχιακές σπουδές