



ダイヤルロック結束バンド

取扱説明書

DKL590

本製品をお買い上げ頂きまして誠にありがとうございます。本製品をご使用の際は必ず本書をお読みいただき、ご理解の上、正しくご使用ください。またお読みいただいた後も、この説明書は大切に保管してください。お買い上げ日、または商品到着日から7日間以内に不具合が無いかをご確認ください。該当期間を過ぎた場合は、製品保証の対象外となりますので、あらかじめご了承ください。外装用の袋は、乳幼児や小さなお子様にとって窒息の危険がともないます。開封後は速やかに処分してください。

本製品はダイヤル式ロックです。本来の用途以外では使用しないでください。製品に関する最新の情報、サポート情報等は、ホームページでご確認いただけますので、定期的にご覧ください。

Instruction

Read this instruction manual and make sure you thoroughly understand its contents before using this product. This product is designed and manufactured for use in Japan only. We bear no responsibility for any damages or losses arising from use of, or inability to use, this product outside Japan and provide no technical support or after-service for this product outside Japan. The importer shall be translate this instruction manual into the appropriate language for the users of this product. The distributor shall make the users of this product understand the contents of this instruction manual.

⚠ 注意

傷害を負う可能性または物理的損害のみが発生する可能性が想定される内容を示しています。

- 本製品は盗難防止目的として作られています。完全な盗難防止を保証するものではありません。より盗難されにくくするため、2重施錠や建物など動かせない物と一緒に施錠する等の手段を推奨します。
- 高所からの落下など、強い衝撃を加えないでください。破損の原因になります。
- 設定した番号は必ずメモを残すなどして、忘れないようにしてください。忘れた場合は、解錠する迄ダイヤルをまわす他解錠方法がありませんのでご注意ください。

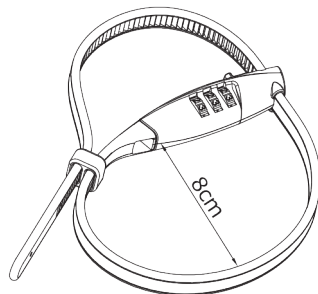
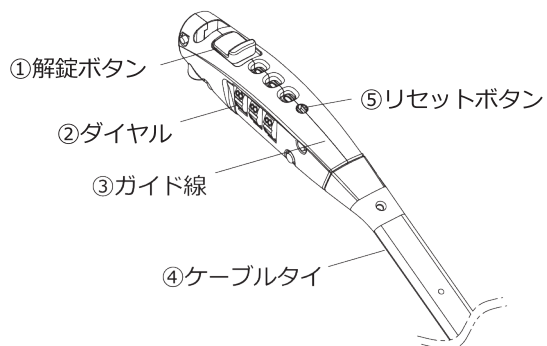
メンテナンス・廃棄方法

- 直射日光があたる場所、また湿度の高い場所に放置しないでください。
- 濡れたり、汚れたまま放置するとサビや汚損、腐蝕の原因となります。きれいに拭き取り、スリーブを乾かしてから保管してください。
- 廃棄の際は各地方自治体の廃棄区分に従ってください。

品質表示

材質	ダイヤル部：亜鉛合金 バンド芯：ステンレスプレート バンドコーティング：ナイロン
原産国	台湾

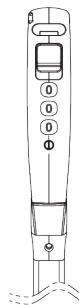
各部名称



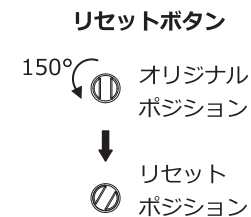
※上図矢印部分が8cm以上でご使用ください。

番号設定方法

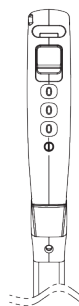
- 1** ガイド線にあわせて工場出荷時の組み合わせ0-0-0に番号をセットします。



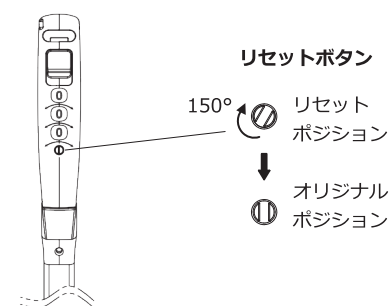
- 2** リセットボタンを、反時計回り方向へ150度回転させます。



- 3** ダイヤルを任意の番号にセットします。



- 4** リセットボタンを時計回りに150度回転させ、元の位置に戻します。設定した3桁の数字で施錠・解錠できるか確認したうえで、使用を開始してください。



※パスワード設定時には、数字がズレなく一直線に並んでいることを確認してください。ズレている場合、意図しない番号で設定される場合があります。ご使用前に必ず設定した3桁の数字で施錠・解錠できるか確認してください。