




Haneiro

はねいろ

KEIKYU NOV.2018 VOL.21

羽田も、
世界も、
京急で。



特集

京急発!

フォトジェニック ハノイ旅行



上大岡↔羽田、
プロトラベラー流の過ごし方
ハノイ最新フォトスポット案内
徳永えりさんと11の旅の話
けいきゅんがりレポート!
羽田空港NEWS



いざ旅に出る! その日、その前に…
京急沿線でかなえる、
旅じたく。

羽田へ向かう前に、ちょっと立ち寄って
旅じたく。京急沿線なら、旅で活躍する
トレンドアイテムが駅近くに勢ぞろい!

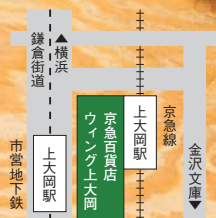
幸せなバスタイムで疲れを癒やそう
WELEDA バスマルク ミニセット
ラベンダー、ワイルドローズ、アルニカ、シトラス、
モミの香りから、その日の気分に合わせて選べる
バスマルク。旅のお供にぴったりな各2回分の
ミニボトルセット。旅先でこそ快適なバスタイ
ムを! 20ml (2回分)×5本入 2,700円

旅先の極上ヘアケアに!
オブ・コスメティックス
ソープオブヘア・1-TL 60ml
トリートメントオブヘア・2-TL 50g

“髪的基础化粧品”として
開発された注目ブランドの
プチサイズは、パッケージ
も女子向き! ラベンダー
とティーツリーをブレンド
した香りで旅にくつろぎを
プラスして。各864円

お泊まりセットも
オーガニックで!
do organic
ワンデイ スキンケアセット

国産オーガニックコスメブランド
のバイオニック的存在。厳選素
材のみで作られたクレンジング
(W洗顔不要)、化粧水、美容液、
保湿クリームが各2包ずつ入っ
た1泊分のセット。515円



ここで旅じたくしました!

京急百貨店 7階
ポーテ ガール

スキンケア、メイク、健康雑貨まで、幅広い
商品をそろえるコスメのセレクトショップ。
知識豊富な専門スタッフが接客してくれる。

住所: 神奈川県横浜市港南区上大岡西 1-6-1
電話番号: 045-848-1111 (代表) 営業時間内)
営業時間: 10:00 ~ 20:00

※価格は税込み表記です。掲載商品は売り切れの場合がございます。ご了承ください(紹介商品以外はすべてスタイリスト私物です)。

特集

京急発! フォトジェニック ハノイ旅行

世界には
フォトジェニックが
あふれてる!

撮影場所：モザイク壁画

旅と写真の達人として活躍する、注目のプロトラベラーが現地をナビゲート!

今月の旅先

← Goes to...

HANOI

Trip Schedule

DAY 1

上大岡駅→羽田空港→ノイバイ国際空港

DAY 2,3

ベトナム・ハノイでフォトスポット巡り

DAY 4

帰国後、上大岡駅でちょこっと寄り道!

一度行けば絶対ハマると話題!
かわいいものとおいしいものに
あふれたアジアきっての女子旅
スポット、ベトナム・ハノイへ。



今月の旅人



プロトラベラー aiaiさん

笑顔がトレードマークのハッピーガール。
アジアからアフリカまで世界中を旅して
現地の“かわいい”を見つける天才。
旅の様子がのぞけるインスタグラム
@aiai0311はフォロワー5.3万人!

MIŌOKA

DAY
1

Haneiro

旅はもう、最寄り駅から始まっている！ プロトラベラー流、旅のプロログに密着。

まずは今回の出発地・上大岡で、旅のウォーミングアップからスタート。
空港までの道のりも、ワクワクいっぱいのプチトリップです。



駅ビルなど周辺施設が充実していることもあり「関東の駅百選」にも選ばれた京急線上大岡駅。
aiaiさんも、駅ビルの恩恵をしっかりと受けて（＝お買い物！）大満足で赤い電車に乗車。



SNSで日々発信される、とびきりガリリーな旅写真が注目の！旅と写真の達人として活躍するプロトラベラー、その先駆的な存在として世界中を飛び回る人気者、aiaiさんの海外旅行を密着リポート！今回の出発地は、横浜市内の京急線上大岡駅。エアポート急行に乗車すれば、羽田空港まで乗り換えなしでスムーズ。抜群のアクセスの良さを知ったaiaiさん、「それなら電車に乗る前に、少しかだけ旅じたく！」と、駅直結の京急百貨店内「ポテガール」に寄り道して美容グッズをお買い上げ。

その後、京急線に乗って、横浜の景色を眺めながら羽田へ。空港で慌ててコスメを買いに走る必要もなく余裕のチェックイン！旅の達人らしいスムーズなプロログとなりました。

上大岡から羽田に到着！



HANEDA ← KA

旅の始まり、羽田空港までの時間は、 aiaiさんならこう過ごす！

上大岡から羽田までは、エアポート急行で乗り換えなし。アクセス抜群だから寄り道もOK。
aiaiさんは乗車前に、駅ビルに立ち寄って旅じたく。準備万端で空港へ！



03 快適スムーズに羽田着

買い物後は、上大岡駅からエアポート急行に乗って約35分。車窓に流れる横浜らしい風景にワクワクしているうちに、あっという間に羽田に到着！



01 駅直結の京急百貨店へ

ショッピングから飲食まで、出発前に寄りたいショップがめじろ押し of 京急百貨店。1階と3階には京急線上大岡駅に直結する改札もあるから移動も便利！



04 京急線から直接空港に

羽田空港国際線ターミナル駅の改札を出れば、目の前に出発ロビーに通じるエレベーターが。迷うことなくチェックインカウンターへ楽々直行！



02 トラベルコスメを物色

お目当ては7階のコスメセレクトショップ「ポーテ ガール」。「女子たるもの、旅先でこそ美容は大事！」と、旅行用のオーガニックコスメを購入。

羽田空港への道中で *パッパ!* 京急・車窓スタグラム。

車窓から撮ったインスタグラム写真をちょっとだけ公開！



上大岡駅を出発して数分間は、車窓に緑があふれるのどかな光景が。横浜が近づくと、青空にニョキッと伸びる高層ビル群など、都会的な景色が登場。京急鶴見駅を過ぎてすぐに現れるアーチ状の美しい鶴見川橋も必見。

\\ HANOI /
ノイバイ国際空港

ハノイまでは直行便で約5
~6時間。時差は2時間で、
15日以内の短期観光ならビ
ザも不要だから旅行に最適！



\\ HANEDA /
東京・羽田空港

京急線で羽田空港国際線
ターミナル駅に着いたら、
そのまま3階の出発ロビー
へ。スムーズにテイクオフ！

DAY
2,3

H A N O I

ガラーもキッチンも全部そろった、インスタ界のネクストブレイク都市。
ハノイのフォトジェニックスポットをaiaiさんと一緒に巡りました！



01 ギネスブック記録を持つ世界最長の陶器モザイク壁画。道路沿いに約6.5km続き、場所によって色やモチーフも七変化。お気に入りを探して撮影を！
02,14,15,17 ベトナム式ぜんざい・チャー専門のカフェ「Lutulata」。ココナッツソースの中に、天然素材で色付けたカラフルなゼリーがたっぷり。地元の民芸品で飾られた店内もすてき。03,11 100年以上の歴史を持つ「ハノイ大教会」は、ネオゴシック様式の建物とスタンドグラスが圧巻！04,09 19世紀のフレンチヴィラをモダンに改装したベトナム料理レストラン「HOME Hanoi」。皿を壁一面に配した部屋やランタンがとるテラスなど、趣向を凝らした空間デザイン。


シャッターチャンスだらけ！カメラ片手に大興奮のカラフルハノイ散歩。



統治時代の名残りで、フランスや中国のエッセンスがあちこちに潜み、ヨーロッパ風の洋館やレトロなタイルがあるかと思えば、鮮やかなランタンなど中華風情も。そこにホーローやゴザなどベトナムらしい素朴なアイテムが融合した結果、独特の風景が広がる魅惑の街に！さらに、ハープたっぷりのベトナム料理は、かごやバナナの葉に載せて彩り豊かにサーブ。地元っ子の定番スイーツ・チエーは、カラフルゼリーのトッピング……。ローカルフードだつてとびきりフォトジェニック。今回が初めてのハノイ旅というaiaiさんも、印象を聞くと「かわいー・おいしい・安い！の三重奏！」と興奮気味に即答。撮って食べて買って、2日間の散歩は終始大忙しでした。



10



11



12



13



14



15



16



17



18

／タイルにうっとり…／

05,16 祭事用品店が並ぶ「ハンマー通り」は、店先に大量につるされたビビッドカラーのランタンがフォトスポット。06 路地裏に隠れたプチホテル「Maison d' Orient Hotel」。かごやグリーンがセンス良く並ぶゲストルームで快適ステイ。07 1980年代のベトナムがテーマのカフェ「Cong Caphe」。内装やスタッフの服まで、懐かしい時代をポップに表現。08,13 2017年にオープンした雑貨&カフェ「Vui Studio」は、次世代のベトナムアーティストのプロダクトを紹介する新感覚スポット。天然素材のソープやアロマが売れ筋。10,12,18 ハノイ大教会の真横に立つ洋館カフェ「La Place」では、ガーリーな配色のレトロタイルに胸キュン！



表紙のEの
写真はこれ!

ピアホイグラス



金～日曜の夜限定で数百の屋台が現れるナイトマーケットにはチープグッズが大集合! ポーチは各約100円。ピアホイ(生ビール)屋台で使用されるグラスは、リサイクルガラスで作られているからほんのり緑色が特徴。各約50円。



表紙のHの
写真はこれ!

Shutter
Chance!



お買い物マニアのaiaiさんが現地でセレクト! ハノイ旧市街で見つけた、かわいいスーベニア

昔、宮廷の御用産品を作る職人が多く住んでいたことから、今も問屋や市場が集まる旧市街エリア。安くてかわいいものの宝庫で雑貨ハント!



乾燥させた水草で作ったかごバッグは素朴な風合い。各約450円。左上は「Cong Caphe」(P09)で販売中のオリジナルノート各約100円～。こちらも要チェック!



地元のおばさまもマルシェバッグとして活用している定番のかごは、柔らかなプラスチックテープで編み込み。丈夫なので普段使いに最適。各約400円。

SOUVENIR SPOT DATA

- a ホーロー専門店「Nhom Hai Phong」
38A Hang Cot, Hoan Kiem, Hanoi
- b ナイトマーケット(ハンダオ通り〜ドンスアン市場前)
Hang Dao ~ Dong Xuan Market
- c ガムカウ市場
Gam Cau, Hoan Kiem, Hanoi
- d,e ハンチエウ通り(ごぞ通り)
Hang Chieu, Hoan Kiem, Hanoi

※1万ドン=約49.01円(2018年10月1日現在)。各商品の値段は目安です。時期や店舗によって変動しますのでご了承ください。

aiaiさんのフォトジェニック旅をおさらい!


かわいい&おいしいがギュッと詰まった9スポット。撮りどころ満載の2日間。

表紙写真

A	B	C
D	E	F
G	H	I


チエック!
EHはP.08を

ハノイ大教会 (聖ジョセフ大聖堂)



フランス統治時代にノートルダム大聖堂を手本に建てられたカトリック教会。クリスマスにはライトアップも。●40 Nha Chung, Hoan Kiem, Hanoi 5:00~11:00、14:00~19:30 ※ミサ中は入場不可 入場無料

Maison d'Orient Hotel




旧市街のど真ん中に位置し街歩きにも最適。リーズナブルな価格も人気のホテル。ベトナムらしさを意識した家具や装飾が雰囲気抜群。●26 Ngo Huyen, Hoan Kiem, Hanoi 024-3938-2539 maison-orient.com

Cong Caphe



1980年代の古き良きベトナムを再現しテーマとなっているカフェ。ココナッツミルク味の甘いコーヒーにトライ! ●46 Trang Tien, Hoan Kiem, Hanoi 091-181-1136 7:00~23:30 無休 congcaphe.com

Lutulata




ベトナムのローカルスイーツ、チェーの専門店。3階建ての古民家を改装したレトロな空間でフルーツやゼリーたっぷり1杯を。●39 Hang Cot, Hoan Kiem, Hanoi 024-6259-7311 8:00~22:00 無休

Vui Studio




1階に雑貨店、2階にカフェ。ベトナムの新しい才能を発信する新スポット。ハノイの四季を表現したアロマグッズもおすすすめ。●3C Tong Duy Tan, Hoan Kiem, Hanoi 090-212-1209 9:00~22:30 無休

モザイク壁画 P03の写真はここ!



ハノイ選都1000年を記念して2010年に登場したモザイク壁画。陶磁器で有名な近郊のパッチャン村のタイルを使用し、ハノイの歴史をユニークに表現。●Yen Phu, Hoan Kiem, Hanoi (ロンビエン駅周辺)

HOME Hanoi



ハノイ名物の雷魚のフライや、ハロン湾産の海鮮のサラダが絶品のレストラン。●34 Chau Long, Ba Dinh, Hanoi 024-3939-2222 11:00~13:30、17:00~21:30 無休 www.homehanoirestaurant.com

ハンマー通り



祭事品やパーティーグッズを扱う小さなショップが並ぶ専門店街。クリスマスやテト(旧正月)には季節に合わせた飾りに変わるの必見。●Hang Ma, Hoan Kiem, Hanoi 通り沿いの店舗は8:00ごろ~22:00ごろ

La Place



フレンチヴィラを改装したカフェ。2階の窓際の席やテラスからは大教会を目の前に眺められる。部屋ごとに異なるフロアタイルにも注目。●6 Au Trieu, Hoan Kiem, Hanoi 024-3928-5859 7:30~22:30 無休



HANOI MAP

ほぼ徒歩圏内に見どころが集中。
特に旧市街は、歩いて散策が正解!

※地図内のクリーム色のエリアが旧市街です。

HANEDA

帰国後も、旅はもうちょっとだけ続く。
京急沿線でかなえる、わたし流の旅おさめ。



GO BACK!
to KAMIŌOKA Sta.

羽田空港国際線ターミナル駅にて、続々とホームに着く電車を見て「品川方面でも、横浜方面でも、これならすぐに帰れちゃいますね」とaiiaさん。今回は上大岡での旅おさめプランをチョイス！



旅の戦利品をスーツケースにパンパンに詰め込んで羽田へ戻ったaiiaさん。空港から京急線に乗って、目指すは上大岡

駅！初日に京急百貨店で旅じたくをした際、気になっていたというスポットへ向かいます。京急線上大岡駅から直結の改札を通過して百貨店1階の生活雑貨館へ。やって来たのは、今年6月にオープンした「マツキヨラボ」内にあるサプリメントバー！管理栄養士が一人一人に合わせたサプリをカスタマイズしてくれる、横浜エリア初となる話題のコーナーです。数日後にはまた海外に旅立つ多忙なaiiaさんは、旅疲れに効くサプリをオーダー。締めにはヘルシーなスムージーの試飲ブースでパワーカーチャージもして、元気がいっぱい帰路へきました。



けいきゅんの! 羽田空港ヘッドライン



けいきゅん®

京急電鉄のマスコットキャラクター「けいきゅん」が、羽田空港の注目ショップに直撃。リポーターとして気になるトピックスをお届け!



けいきゅんの質問に
私が答えれます!

現場から耳より情報を
レポートするまきゅん!



リポーター: けいきゅん
2011年生まれ、京急久里浜工場出身。語尾の「〜まきゅん!」が口癖の人気キャラクター。趣味は旅行、特技は速く走ること。

店長
小田原 有香さん



今回のレポート現場 グローバルWiFi 羽田空港店

世界200以上の国と地域で使えるパケット定額制の海外用WiFiルーターレンタルサービス。羽田空港直結のウイングエアポート羽田内に店舗を構えるので、出国直前にレンタル&帰国後すぐ返却できて便利。事前にネット予約がスムーズだが当日申込みもOK。

住所: 東京都大田区羽田空港2-6-5 羽田空港国際線ターミナル駅2階
ウイングエアポート羽田内 ※3階に当日申込みカウンターもあり
電話番号: 0120-510-670 (無休、24時間対応)
営業時間: 6:30~23:45 (年中無休) ※営業時間外はJAL ABCカウンターで対応
WEB申込み: townwifi.com

「グローバルWiFi 羽田空港店」の小田原店長に、けいきゅんがインタビュー。

今回のインタビューは、小田原店長に、けいきゅんがインタビュー。ここでは何がレンタルできるまきゅん? 小田原店長(以下、小) 海外で使えるWiFiルーターをメインに、訪日外国人向けに国内用のWiFi機器やSIM、さらに最近話題のモバイル型ロボット電話・ロボホンや、通訳機のレンタルも行っています。

け 海外にWiFi機器を持参すると、どんなメリットがある? 小 海外のホテルのWiFiは不安定なことも多く、携帯会社の通信サービスだと高額になることも。そんなとき、通信が安定している定額制のWiFiルーターがあればどこでもインターネットが利用可能に! 1台に複数のデバイスをつなげられるので、友人や家族と共有もできますよ。け なるほど! 初心者でも簡単にレンタルできるまきゅん? 小 シンプルな段取りなので初めてでも大丈夫! まずはホームページにアクセスして事前申込みがおすすめです!

けいきゅん(以下、け)
ここでは何がレンタルできるまきゅん?
小田原店長(以下、小)



WiFiルーターレンタルの簡単4STEPをけいきゅんが体験!

事前にネットで申込み&決済をした場合の、店頭での手順をけいきゅんが実践レポート。

QRコードを読み取って
本人確認が一瞬で完了。



WEB申込み&決済をすると登録アドレスにQRコードが届く。これをスマホなどに表示し店頭で見れば即OK。

STEP 1

WiFiルーターセットが
すぐ手に入ったまゅん!



簡単な説明とともに、WiFi機器一式が入ったポーチをスタッフがその場で手渡し。受取り手続き時間は約1~3分。
※手続き時間は混雑状況によって前後します。

STEP 2



WiFi端末のほかモバイルバッテリーなどもセットに。端末に掲載のパスワードを、現地で入力すればネット開通!

STEP 3

バッテリーやケーブル、
ACアダプターもセット!

帰国後...

ポーチごとボックスに
入れるだけで返却OK!



帰国したら店舗横の返却BOXに入れるだけで終了。営業時間外は空港2階のJAL ABCカウンターに設置される。

STEP 4

グローバルWiFiをもっと活用するための豆知識

知っていればもっと便利なテクニックを紹介。




旅をさらに快適に!
オプションレンタル

イリーやポテトクなど
通訳機を同時レンタル(別
途料金)すれば、言葉の
心配も無用。機内のリラク
クスには雑音をカットする
高性能イヤホンも。



1. ネット接続なしで音声通訳が可能なイリーは英中韓の3種。
2. 63の言語で双方向の会話ができる万能通訳機ポテトク。
3. ポーズノイズキャンセリングイヤホンなら乗り物内の騒音が大幅減!



※ロッカー受取りは先着順のため、空がない場合もあります。

並ばずに最短10秒!
ロッカー受取り

WEB予約時にスマート
ピックアップを選択すれば、
店舗横のロッカーでの受
取りが可能。カウンター
に並ばずに受け取るの
で時間短縮に効果的!

専用のカウンターで
当日申込みにも対応

ウイングエアポート羽田2階の
店舗以外に、3階には当日申
込み専用のカウンターも。クレ
ジットカードとパスポートを
提示して申込み手続きをす
れば、その場ですぐに受け
渡し!



SPECIAL
COUPON

店頭カウンターに本誌持参で!
端末料金を1日につき100円(税抜き)割引

当日申込み限定。WiFi機器受取り希望日の当日に3階の専用
カウンターでお手続きください。2019年2月28日(木)まで有効。

羽田へ ビューン。 京急!



速い、ラク、スムーズ!



京急線の時刻や運賃など京急に関するお問い合わせは
 京急ご案内センター (平日9:00~19:00 土日祝日9:00~17:00)
 ※営業時間は変更になる場合がございます。
03-5789-8686 / 045-441-0999
 京急ホームページ www.keikyu.co.jp

KEIKYU
 京 急 電 鉄