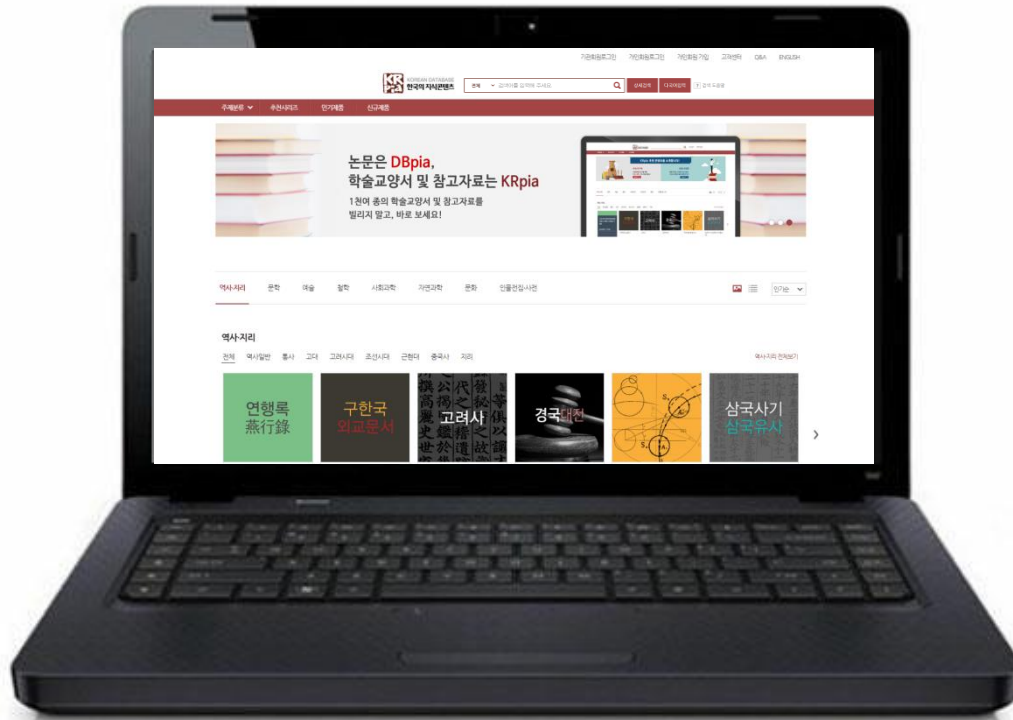




# KRpia 이용 매뉴얼



2021 NURIMEDIA

**KRpia**는 역사, 문학, 예술 등 일반인의 교양콘텐츠를 아우르는 대한민국의 지식콘텐츠 서비스입니다.

## ▪ KRpia 지식콘텐츠 서비스

✓ 각 분야 원전자료 및 연구 저술자료, 이미지 중심의 멀티

미디어 자료, 전문사전 등의 콘텐츠 서비스

✓ **8개** 주제분야, **1,953종** 지식콘텐츠



2021년 1월 현재


## ▪ 국가지식 연계 서비스

✓ 국책연구기관을 포함한 각 연구기관과의 협정을 통해 국가의 지원으로 만들어진 우수한 콘텐츠를 무료로 이용하는 서비스

✓ 현재 제공중인 국가지식 연계서비스 (4개 기관)

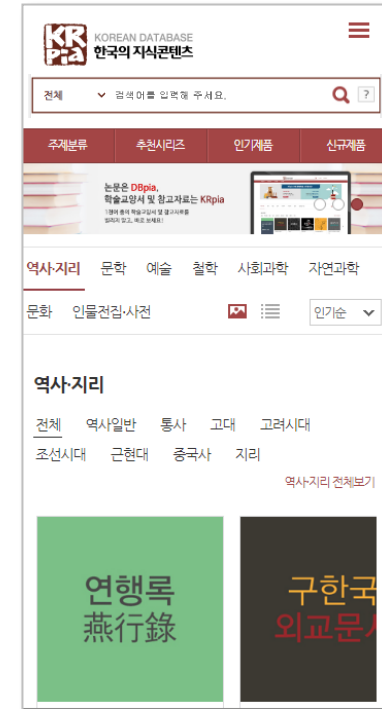
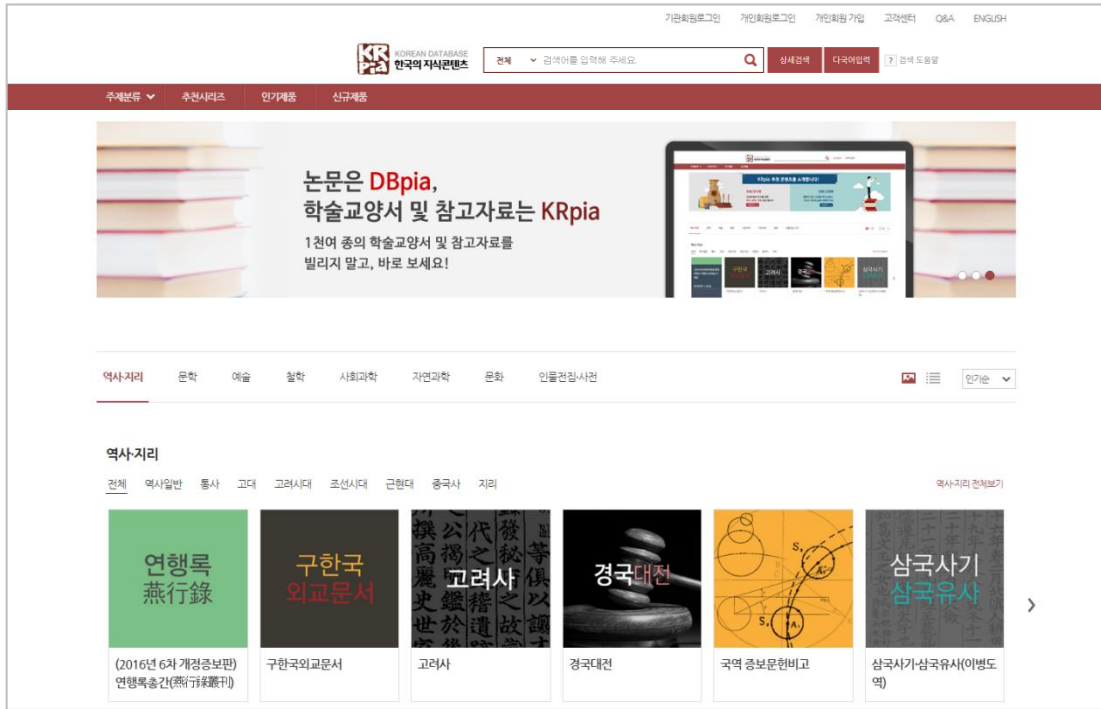
- 한국고전번역원 : 민족고전 지식정보
- 전북대학교 박물관 : 호남 기록 문화 시스템 지식정보
- 한국국학진흥원 : 유교넷
- 한국학중앙연구원 : 한국역대인물종합정보시스템

✓ KRpia 주제분류 페이지 좌측의 배너 링크 클릭 시 이동



# KRpia 시작하기

- ✓ 웹브라우저의 주소창에 [www.krpia.co.kr](http://www.krpia.co.kr)을 입력하세요.  
KRpia는 Internet Explorer, Chrome 등 다양한 웹 브라우저 환경을 지원합니다.
- ✓ 모바일에서 주소창에 동일한 주소를 입력하시면, 모바일에 최적화된 화면으로 KRpia를 이용하실 수 있습니다.



## ■ 기관회원

- ✓ KRpia와 계약된 기관에 속한 구성원으로, KRpia 제품을 무료로 이용하실 수 있습니다.
- ✓ 학교, 도서관, 기업, 자료실 등에서 KRpia와 기관회원으로 계약 시, 기관의 구성원들은 자동으로 기관회원 자격이 부여됩니다.

## ■ 개인회원

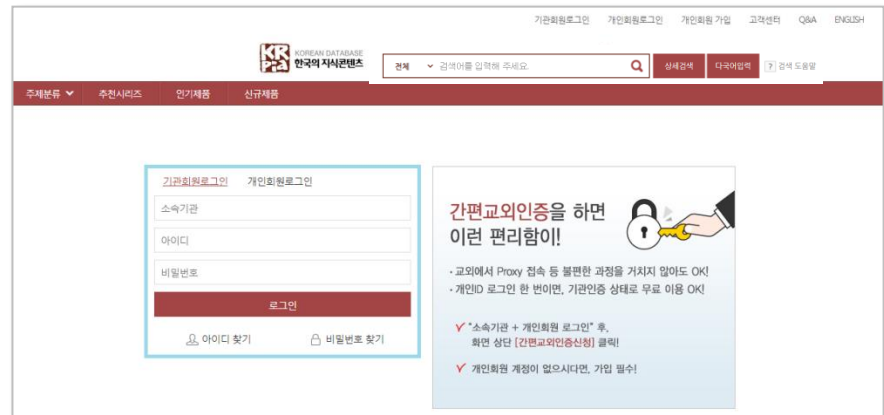
- ✓ KRpia 웹사이트를 통해 직접 가입한 회원으로, 북마크 등의 개인화 기능 및 전자책의 일부 페이지 인쇄 등 다양한 서비스를 이용하실 수 있습니다.
- ✓ 비회원을 포함하여 기관회원으로 인증된 회원도 개인회원으로 추가 가입할 수 있습니다.

## ■ 이용기관 내부에서 접속

- ✓ **IP 인증 방식** : 기관 내부에서 KRpia를 사용하도록 인증된 IP를 통해 자동으로 로그인 됩니다.

## ■ 이용기관 외부에서 접속

- ✓ **Proxy Server 인증** : 기관 홈페이지를 통해 외부접속 프로그램 설치 및 인증 후 KRpia 접속 시 기관회원으로 인증됩니다.
- ✓ **배너인증** : 이용기관 홈페이지에 로그인 후, 홈페이지 내의 KRpia 배너를 클릭하여 접속 시 기관회원으로 인증됩니다.
- ✓ **아이디/패스워드 인증** : KRpia 사이트 접속 후, 기관에서 부여 받은 ID/PW 입력하여 로그인 시 기관회원으로 인증됩니다.



The screenshot shows the KRpia login interface. On the left, there is a login form with fields for '소속기관' (Affiliated Institution), '아이디' (ID), and '비밀번호' (Password), along with a '로그인' (Login) button and links for '아이디 찾기' (Find ID) and '비밀번호 찾기' (Find Password). On the right, there is a banner titled '간편교외인증을 하면 이런 편리함이!' (If you use simple off-campus authentication, you get these conveniences!). The banner lists benefits: '교외에서 Proxy 접속 등 불편한 과정을 거치지 않아도 OK!' (OK without going through inconvenient processes like proxy access from off-campus) and '개인ID 로그인 한 번이면, 기관인증 상태로 무료 이용 OK!' (OK with free use in institution authentication status after one personal ID login). It also includes instructions: '소속기관 + 개인회원 로그인 후, 화면 상단 [간편교외인증신청] 클릭!' (Click [Simple Off-campus Authentication Application] at the top of the screen after logging in with your affiliated institution and personal member) and '개인회원 계정이 없으시다면, 가입 필수!' (Mandatory registration if you do not have a personal member account).

## ▪ 간편외부접속이란?

- ✓ KRpia 개인회원 로그인 한 번으로 **기관회원과 개인회원으로 동시에 인증**되는 로그인 방법입니다.
- ✓ 간편외부접속 서비스를 신청 시, 기관 밖에서도 간편하게 기관인증과 개인회원으로 로그인할 수 있습니다.
- ✓ 개인정보 및 정당한 이용을 보호하기 위해 신청한 날로부터 90일간 유지됩니다. (90일 후 재신청 필요)

## ▪ 간편외부접속 신청방법

- ① 메인화면에서 간편교외인증신청 버튼을 클릭합니다.
  - ※ 개인회원으로 가입된 이용자가 기관회원으로 로그인 된 상태에서 신청할 수 있습니다.
- ② 개인회원 계정으로 로그인합니다.
  - 신청 완료 후 KRpia에서 개인회원으로 로그인 시, 기관회원으로도 동시 인증
- ③ 신청 양식에 정보를 입력합니다.
  - 직업, 전공 정보

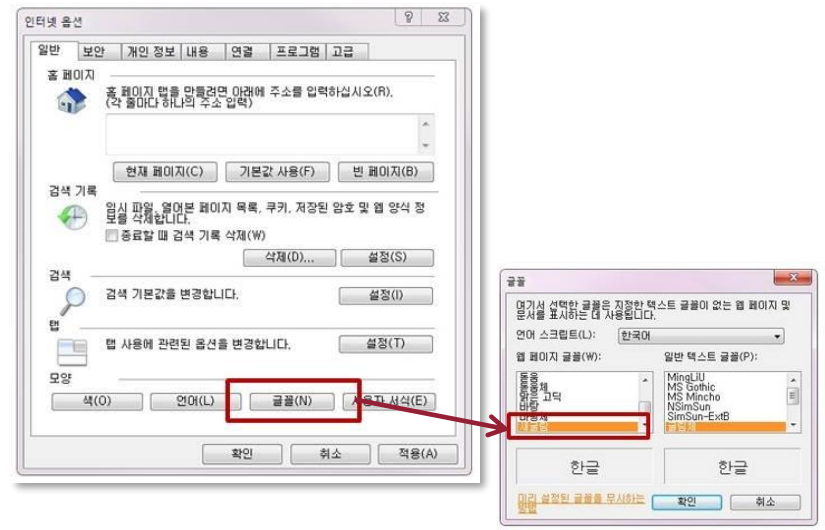
## ■ 유니코드 폰트 설치 - 새굴림체(Ngulim.ttf)

- ✓ KRpia에서는 다수의 한글고어 및 한문자료를 서비스하기 때문에, 한글고어와 확장한자를 제공하는 '새굴림체'가 설치되어 있어야 원활한 이용이 가능합니다.

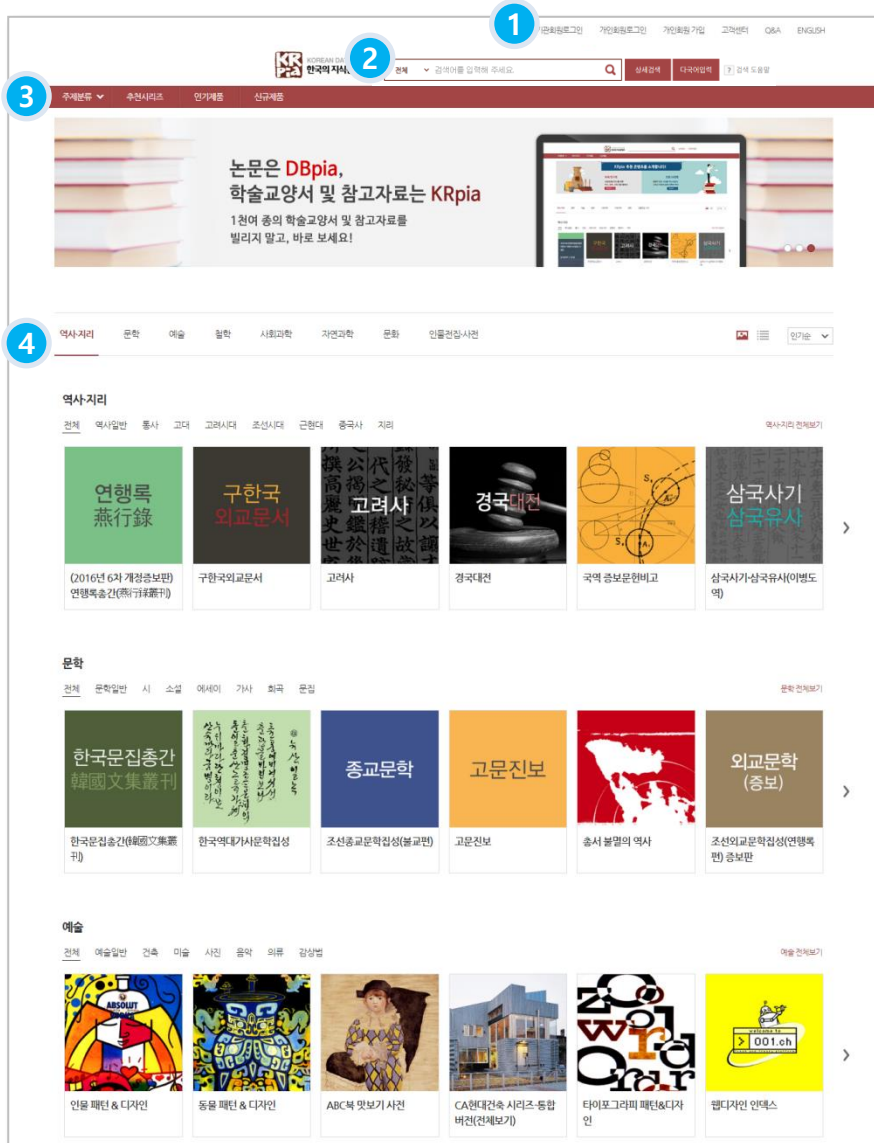
※ '새굴림체'가 설치되어 있지 않으면 특정 글자가 깨지거나 보이지 않을 수 있습니다.

- ✓ 윈도우 xp 이후 버전에서는 새굴림체가 기본적으로 설치되어 있지만 그렇지 않은 경우 아래와 같은 방법으로 설치해 주어야 합니다.

- ① 포털 사이트 등에서 '새굴림체'로 검색하여 폰트 다운로드
- ② 다운받은 폰트 파일을 'C: > Windows > Fonts' 폴더로 이동
- ③ Internet Explore의 '도구' 메뉴에서 '인터넷옵션' 명령 실행
- ④ 인터넷 옵션에서 하단의 화면과 같이 '글꼴' 선택
- ⑤ 언어스크립트를 '한국어', 웹페이지 글꼴을 '새굴림체'로 선택



# 첫 화면 구성 및 기본 검색창 기능 #1



## ① 로그인

- 기관회원 및 개인회원 로그인 시, 소속기관 이름 및 회원명을 통해 로그인 여부를 확인할 수 있습니다.
- ※ 기관 내부에서 접속 시 자동 인증

## ② 기본검색

- 키워드 입력을 통하여 KRpia의 모든 제품과 자료 검색을 제공합니다.
- 상세검색 시 세분화된 검색을 할 수 있습니다.

## ③ 메뉴바

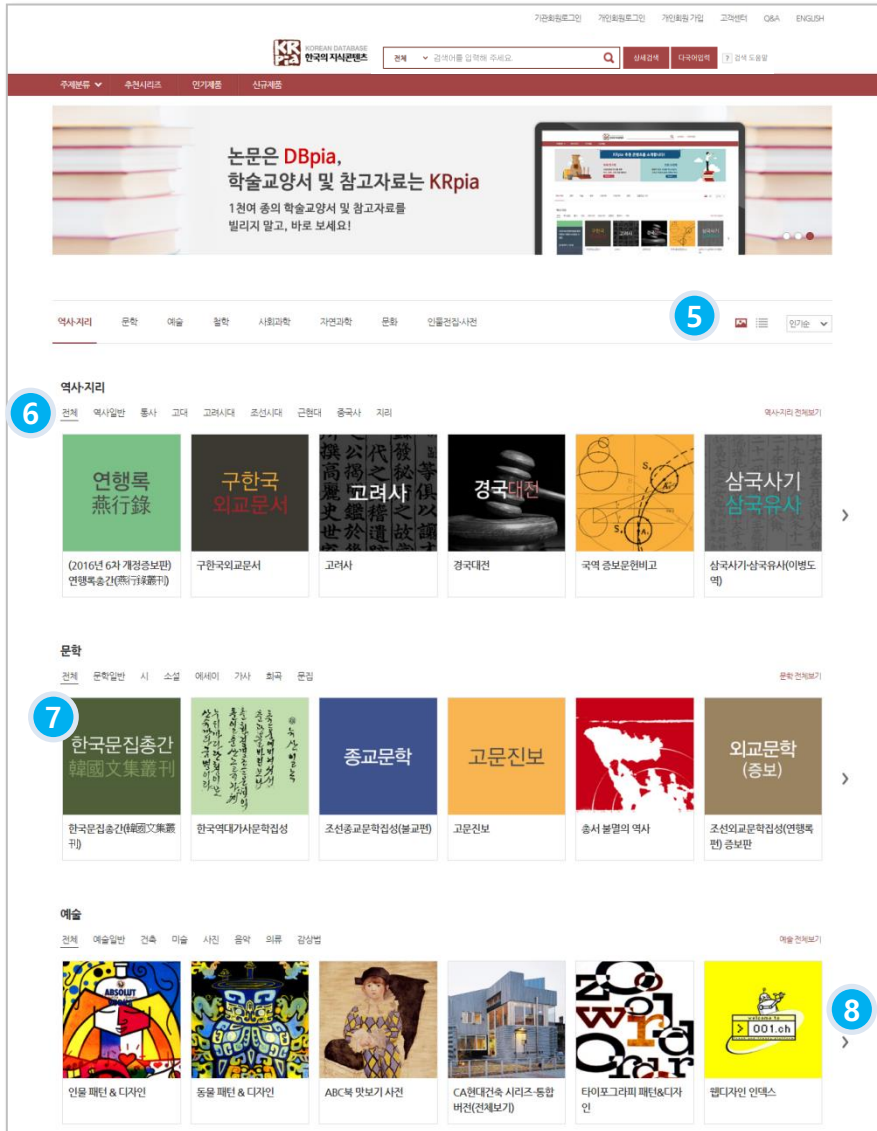
- 주제분류, 추천시리즈, 인기제품, 신규제품 페이지를 제공합니다.

## ④ 주제별 제품

- 주제별 제품을 제공합니다.



# 첫 화면 구성 및 기본 검색창 기능 #2



## ⑤ 이미지형/리스트형 보기

- 보기 형식을 선택할 수 있습니다.

## ⑥ 주제별 중분류

- 주제별 세부 분류를 선택해 제품을 탐색할 수 있습니다.

## ⑦ 제품 설명

- 제품 대표이미지와 제목을 확인할 수 있습니다.

## ⑧ 슬라이드 탐색

- 주제별 제품을 첫 화면에서 계속해서 탐색할 수 있습니다.

## ▪ 주제 분류 선택

- ✓ **주제-대분류** : 역사·지리, 문화, 예술, 철학, 사회과학, 자연과학, 문화, 인물전집 · 사전 중에서 원하는 주제분야를 선택하여 검색합니다.
- ✓ **주제-중분류** : 주제 분야를 세분화하여 검색합니다.

## ▪ 상세검색

- ✓ **AND / OR / NOT** : 조건을 부여하여 검색합니다. AND는 두 검색어 모두 포함하여 검색하고 싶을 경우, OR은 두 검색어 둘 중 하나를 포함하여 검색하고 싶으실 경우, NOT는 포함하지 않고 검색하고 싶으실 경우 사용합니다.
  - ⊕ 버튼을 통해 최대 5개의 조건을 부여할 수 있습니다.
- ✓ **제목 검색** : 제품의 제목의 키워드를 입력한 후 검색합니다. → 해당 키워드가 제목에 포함되어 있는 검색결과만 제공
- ✓ **본문검색** : 제품 본문에서 찾고자 하는 키워드를 입력한 후 검색합니다. → 본문 검색결과만 제공
- ✓ **저자검색** : 해당 제품의 저자를 검색합니다. → 저자 검색결과만 제공
- ✓ **발행처검색** : 제품을 발행한 곳을 알고 있을 경우 검색합니다. → 해당 발행처의 제품만 검색 결과 제공
- ✓ **이미지검색** : 이미지에서 찾고자 하는 키워드를 입력한 후 검색합니다. → 이미지 검색결과만 제공

## ▪ 다국어입력

- ✓ 키보드가 지원하지 못하는 문자를 입력할 수 있습니다.
- ✓ 한자 (음가, 부수로 찾기), 러시아어, 일본어, 옛한글 입력을 지원합니다.

### 다국어 입력기

  
[한자 음가로 찾기](#) [한자 부수로 찾기](#) [러시아어](#) [옛한글](#) [일본어](#)  
간~즈 낚~녕 단~단 칼~계 망~뵈 발~뵈 따~뵈 산~쌌 싸~쌌 싸~쌌 사~잇 앓~올 마~후  
아~익 갓~짙 찰~취 칼~퀸 탈~뿔 팔~룬 함~헝 하~퀸

# 검색결과화면 #1

The screenshot shows a search results page for '고려사' (Goryeosa) on the Korean Database website. The search criteria are '고려사' and '제 1권 ~ 제 10권'. The results are sorted by relevance. The left sidebar contains various filters such as '주제분류' (Subject Classification), '언어' (Language), '시각' (Visual), and '자료유형' (Data Type). The main content area displays a list of search results, each with a thumbnail, title, and brief description. A blue box highlights the filter sidebar, and a red circle highlights the search results list.

## ① 검색결과

- 주제분야별 검색결과와 함께 이미지 검색결과를 제공합니다.
- 원하는 주제분야 클릭 시, 다양한 정렬 형태로 확인 가능합니다
- 정확도순, 인기순, 제목순, 최신순
- 제품 노출 수 : 10개, 20개, 50개, 100개

※ 본문 내용에 대한 검색결과일 경우, 뷰어 실행

## ② 결과내 재검색

- 검색 결과 항목 내에서 재검색 기능을 제공합니다.
- 검색결과가 많을 경우, 결과내 재검색 기능을 이용하면 원하는 자료에 대한 정확한 검색을 할 수 있습니다.

## ③ 검색결과 좁혀보기 (패시)

- 많은 검색결과에서, 원하는 자료에 대한 탐색 기능을 제공합니다.
- 제품별보기, 주제분류, KDC, 자료 유형

# 검색결과화면 #2

검색어: "김희" 2013 해 대한 총 85,000건의 자료와 검색어당 1413건

최근 검색어: 김희

**4**

**5**

**6**

**추천 제품**

- 현재 추천 중인 제품을 제공합니다.
- 해당 키워드로 검색했던 이용자들이 이용한 제품 중에서 추천합니다.

**연관제품**

- 검색결과 페이지에서 해당 키워드로 검색했던 이용자들이 이용한 또 다른 제품을 제공합니다.

**최근 검색어**

- 검색 전, 검색했던 기록들을 노출합니다.
- 어떤 키워드로 검색했는지 확인할 수 있습니다.

# 제품 상세정보 #1

The screenshot shows the product page for 'The History of the Korean Language' (한국의 언어사). It includes a header with navigation links, a main content area with a table of contents and a detailed description, and a sidebar with related products and categories. Three callouts are present: 1 points to the product title and author information, 2 points to the '이용권구매' (Purchase with rights) button, and 3 points to the '이용권구매' button in the sidebar.

## ① 제품 기본정보

- 제품이미지, 제품명, 저자명, 발행년도 정보를 제공합니다.
- 제품 뷰어를 실행합니다.

## ② 북마크 및 공유기능

- ✓ **북마크** : 해당 제품을 북마크하여 마이페이지에서 즉시 접근할 수 있습니다.
- ✓ **인용정보복사** : 해당 제품의 출처정보를 클립보드에 복사합니다.
- ✓ **SNS 공유** : 페이스북, 트위터를 비롯하여 각종 SNS로 해당 제품의 정보를 반출합니다.

## ③ 제품 신청 / 이용권 구매

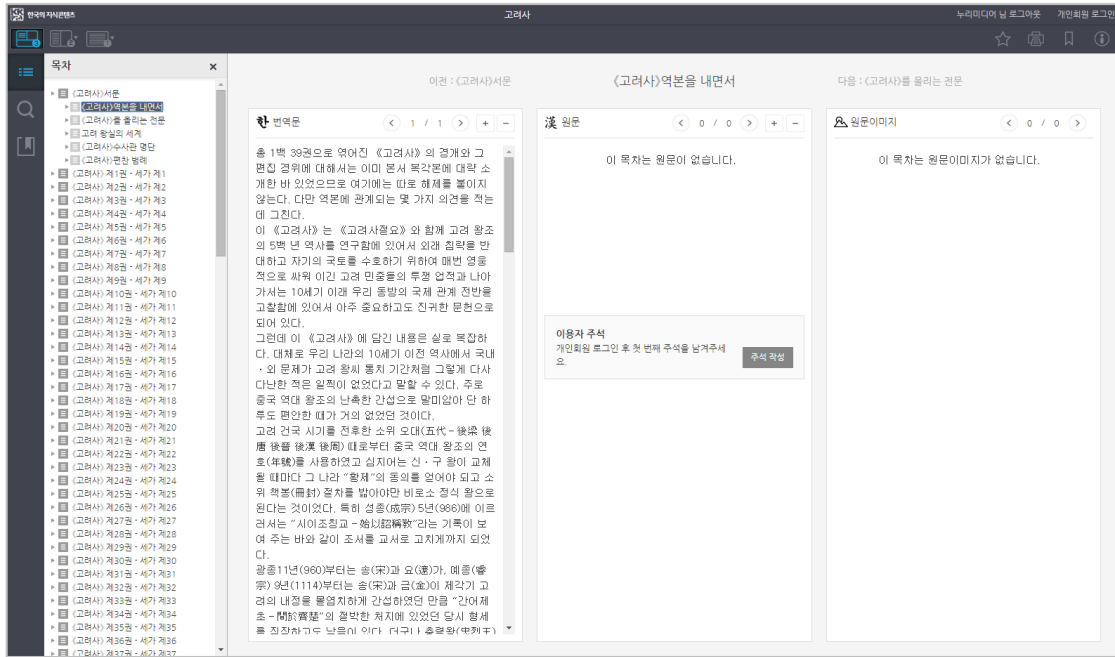
- 이용권한이 없는 기관회원의 경우, 제품 기본정보 우측의 '제품 신청' 버튼을 클릭하면 소속 기관 사서 및 KRpia 운영자에게 희망제품으로 신청됩니다.
- 이용권한이 없는 개인회원의 경우, 이용권 구매 페이지로 이동합니다.



# 제품 이용 #1

## ■ KRpia 뷰어

- ✓ 웹 DB 유형의 제품을 볼 수 있습니다.
- ✓ 제품 내 자료 유형에 따라 **1, 2, 3 View 모드**를 제공합니다.
  - 이용자가 원하는 모드를 설정하여 이용 가능
- ✓ 텍스트 / 영인본을 HTML 형식으로 제공합니다.
- ✓ 본문 내 검색, 사전검색, 이용자주석, 해당 페이지 URL 복사, 인쇄, 북마크 등 다양한 뷰어 기능을 제공합니다.



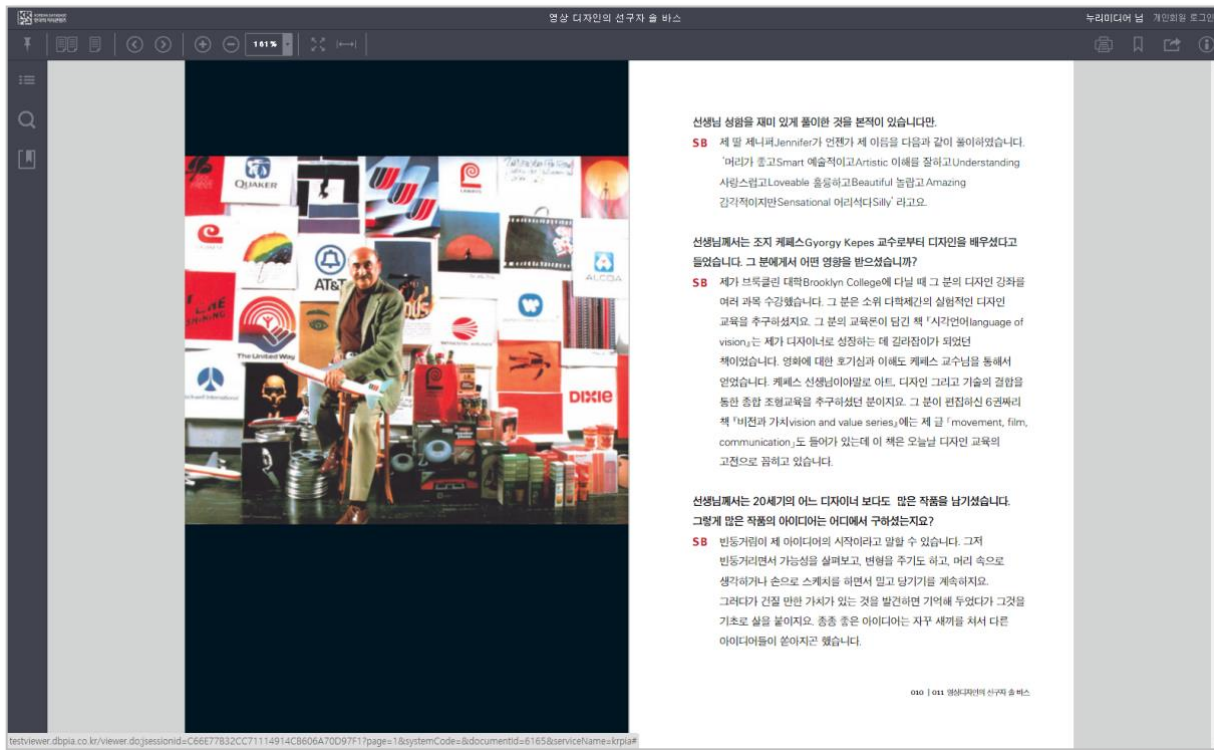


## ■ 누리뷰어

✓ 전자책 유형의 제품을 볼 수 있습니다.

- 이용자가 원하는 모드(단면, 양면)를 설정하여 이용 가능

✓ 본문 내 검색, 사전검색, 인쇄, 북마크, SNS 공유 기능 등 다양한 뷰어 기능을 제공합니다.



# 제품 이용 #3

## ■ 비누리뷰어

- ✓ 각각의 자료를 주제로 한 홈페이지 형태의 제품을 볼 수 있습니다.
- ✓ 사진, 그래픽, 동영상 등 멀티미디어 자료를 제공합니다.

한국의 고건축

관영건축 | 유교건축 | 불교건축 | 주거민속건축 | 누정분묘건축

리소스검색 | 주제별 | 구성요소별

키워드검색 | 검색

공권 | 관아 | 성곽 | 객사 | 석교 | 첨성대

**관영건축**  
궁궐  
관아  
성곽  
객사  
석교  
첨성대

**유교건축**  
향교  
서원  
재실

**불교건축**  
사찰  
불탑  
사지  
당간지주  
미애불  
석불

**주거민속건축**  
상류/중류  
민가  
마을  
정터  
중층  
숙대  
방앗간  
사적/생가

**누정분묘건축**  
누각  
정자  
비각/비석  
분묘  
연못  
원지

**고건축 산책** ▶▶  
배치도를 중심으로 건축물을  
다각적으로 관람할 수 있습니다.

**고건축 공부** ▶▶  
고건축의 심화자료를  
주제별로 관람할 수 있습니다.

**고건축 설화** ▶▶  
건축물에 관련된 설화를  
지역별로 관람할 수 있습니다.

이 콘텐츠의 저작권은 누리미디어와 한국예술정보에 있습니다. Copyright © (주)누리미디어 All Rights Reserved.

## ▪ KRpia 이용권 구매

### ✓ KRpia 이용권이란?

- KRpia의 제품을 이용기간 동안 무제한으로 이용하는 서비스입니다.
- KRpia 전제품을 이용할 수 있습니다. (원저작자의 요청에 의하여 제외된 제품 일부 제외)

### ✓ 이용권 종류

- 3일(6,000원), 7일(12,000원)

### ✓ 구매방법

- ① 개인회원으로 로그인한 후, 개인서비스이용권 페이지로 이동합니다.
- ② 구매할 서비스 이용권을 선택합니다.
- ③ 결제수단을 선택합니다.
  - 휴대폰 결제, 신용카드 결제, 실시간 계좌이체
- ④ 결제 진행창의 절차에 따라 진행하여 완료한 후, 원하는 제품을 열람합니다.



## KRpia 고객센터

KRpia 이용과 관련하여 다른 궁금하신 점이 있나요?

궁금하신 점은 아래의 연락처로 언제든지 문의하여 주세요.

각 담당자가 신속하고 정확하게 확인하여 답변 드리겠습니다.

- **KRpia 고객센터** 이용안내

- ✓ 전화 : 02-707-0496 (월~금 09:00~18:00, 점심시간 12:00~13:00 제외)
- ✓ 게시판 : KRpia 홈페이지 > 고객센터
- ✓ E-mail : [krpia@nurimedia.co.kr](mailto:krpia@nurimedia.co.kr)

- **영업/구독문의**는 다음 연락처를 이용해주세요.

- ✓ 전화 : 02-710-5311~5319
- ✓ E-mail : [sales@nurimedia.co.kr](mailto:sales@nurimedia.co.kr)