



RÉPUBLIQUE
FRANÇAISE

*Liberté
Égalité
Fraternité*

STATistiques et Indicateurs de la Santé et du Social Antilles-Guyane

STATISS 2019



STATistiques et Indicateurs de la Santé et du Social (STATISS Antilles-Guyane 2019) propose un résumé des informations essentielles, disponibles dans les Agences Régionales de Santé pour les Antilles et la Guyane, à la date la plus récente disponible.

Sigles

ADELI	Répertoire des professions para-médicales	INSEE	Institut National de la Statistique et des Etudes Economiques
ARS	Agence Régionale de Santé	INSERM	Institut National de la Santé et de la Recherche Médicale
CA	Chirurgie Ambulatoire	ISD	Indicateurs Sociaux Départementaux
CNAF	Caisse Nationale des Allocations Familiales	PMSI	Programme de Médicalisation des Systèmes d'Information
DGEFP	Délégation Générale à l'Emploi et à la Formation Professionnelle	MCO	Médecine – Chirurgie – Obstétrique
DREES	Direction de la Recherche, des Etudes, de l'Evaluation et des Statistiques	MDO	Maladies à Déclaration Obligatoire
DJSCS	Direction de la Jeunesse, des Sports et de la Cohésion Sociale	MSA	Mutualité Sociale Agricole
FINESS	Fichier National des Etablissements Sanitaires et Sociaux	RPPS	Répertoire Partagé des Professionnels de Santé
FNORS	Fédération nationale des Observatoires Régionaux de Santé	SAE	Statistique Annuelle des Etablissements de santé
HC	hospitalisation Complète	nd	non disponible
HTP	Hospitalisation à temps Partiel		

1- Démographie - Epidémiologie

[Données générales](#)

[Indicateurs de contexte](#)

[Indicateurs démographiques](#)

[Structure par âge de la population / par tranches quinquennales](#)

[Causes de décès : Hommes](#)

[Causes de décès : Femmes](#)

[Taux comparatifs de mortalité prématurée](#)

[Maladies à déclaration obligatoire](#)

2- Equipement sanitaire

[Etablissements de santé](#)

[Court séjour hospitalier public et privé / Taux d'équipement](#)

[Activité du court séjour : Hospitalisation complète](#)

[Activité du court séjour : Hospitalisation partielle](#)

[Activité du court séjour : Autres activités](#)

[Soins de Suite et de Réadaptation](#)

[Psychiatrie par secteur d'activité](#)

[Psychiatrie – taux d'équipement](#)

3- Equipement médico-social

[Accueil des personnes âgées](#)

[Accueil des adultes handicapés](#)

[Accueil enfance et jeunesse handicapées](#)

4- Professionnels

[Professionnels de santé](#)

[Professionnels de santé libéraux](#)

[Médecins spécialistes libéraux](#)

[Médecins spécialistes salariés exclusifs](#)

[Personnels des établissements de soins](#)

5- Cartographies

Médecins généralistes : [Guadeloupe](#), [Martinique](#), [Guyane](#)

Infirmiers libéraux : [Guadeloupe](#), [Martinique](#), [Guyane](#)

Sages-femmes : [Guadeloupe](#), [Martinique](#), [Guyane](#)



RÉPUBLIQUE
FRANÇAISE

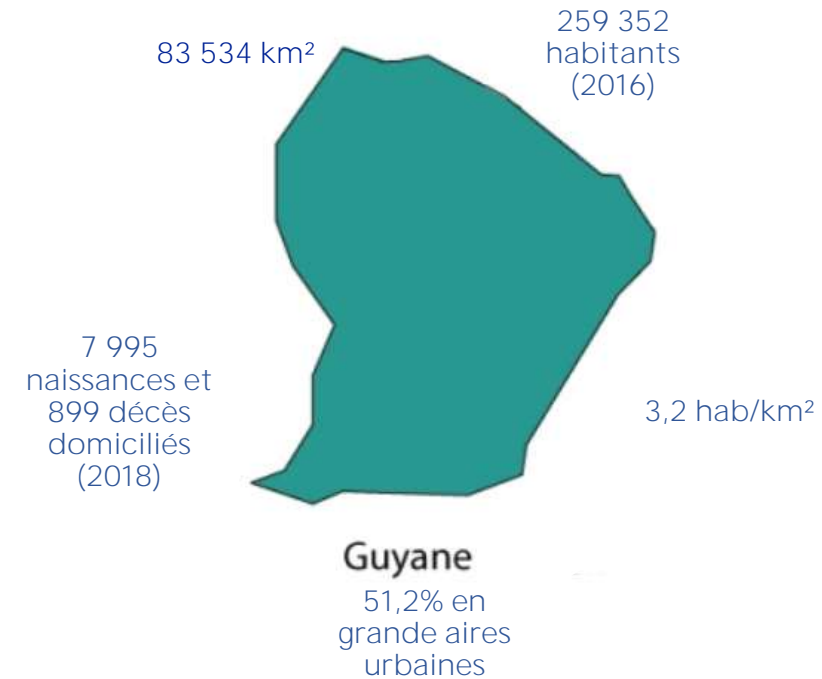
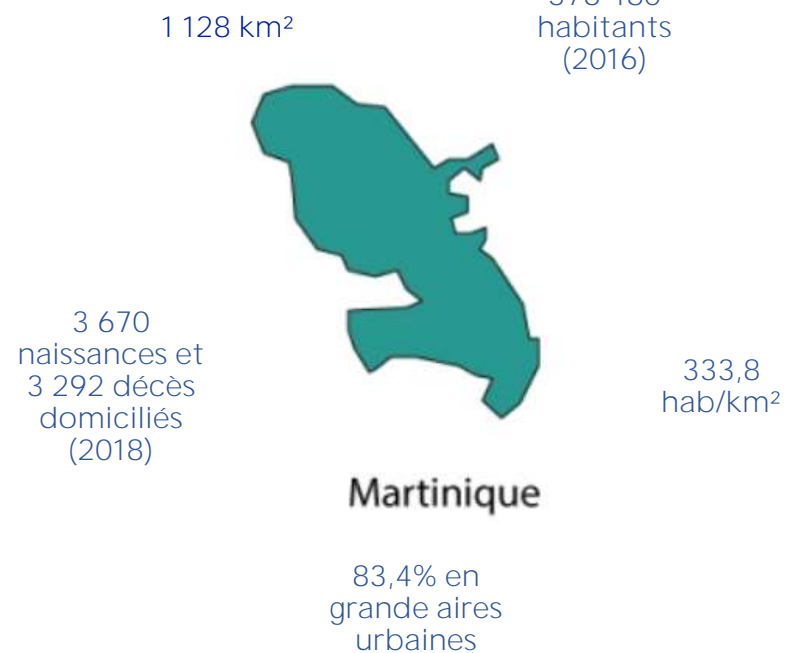
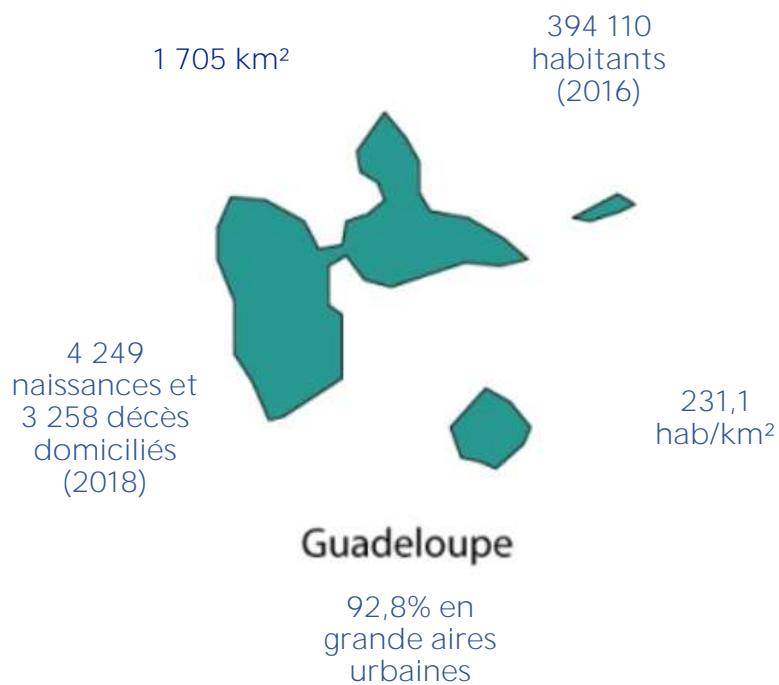
*Liberté
Égalité
Fraternité*

Démographie - Epidémiologie

STATISS 2019



Données générales



Données générales

Source : Insee, recensement de la population, estimations de population, statistiques de l'état civil ; IGN - Exploitation Fnors.

Données	France métropolitaine	ANTILLES-GUYANE	Guadeloupe	Martinique	Guyane
Superficie en km ²	543 941	86 367	1 705	1 128	83 534
Population au 1er janvier 2016 - Recensement de population	64 468 721	1 039 942	394 110	376 480	269 352
Population au 1er janvier 2019 - Estimation de population (1)	64 821 954	1 028 317	381 294	363 484	283 539
Densité au 1er janvier 2016 en habitants / km ²	118,5	12,0	231,1	333,8	3,2
Part de la population vivant dans les grandes aires urbaines en 2016 (2)	82,9	Nd	92,8	83,4	51,2
Naissances domiciliées 2017 définitives*	728 100	15 823	4 126	3 640	8 057
Naissances domiciliées 2018 définitives*	717 795	15 914	4 249	3 670	7 995
Décès domiciliés 2017 définitifs	591 372	7 302	3 121	3 217	964
Décès domiciliés 2018 définitifs	594 298	7 449	3 258	3 292	899

(1) Résultats provisoires arrêtés fin 2019.

(2) Indicateurs sociaux départementaux - présentation du zonage en aires urbaines.

Codes indiquant la catégorie de la commune au sein du découpage en aires urbaines : 111, 112, 120.

(*) Guadeloupe yc Saint-Martin et Saint-Barthélemy.

Indicateurs démographiques

Source : Insee, estimations de population, statistiques de l'état civil

Indicateurs	France métropolitaine	ANTILLES-GUYANE	Guadeloupe	Martinique	Guyane
Taux de natalité en 2017 - Naissances domiciliées pour 1 000 habitants	11,2	15,4	10,8	10,0	28,4
Taux de natalité en 2018 - Naissances domiciliées pour 1 000 habitants	11,1	15,3	10,8	9,7	29,7
Taux de mortalité en 2017 - Décès domiciliés pour 1 000 habitants (1)	9,2	Nd	8,0	8,7	3,4
Taux de mortalité en 2018 - Décès domiciliés pour 1 000 habitants (1)	9,3	Nd	8,3	8,8	3,0
Taux de fécondité en 2017- Naissances pour 1 000 femmes de 15 à 49 ans	52,3	68,7	49,5	49,2	110,1
Taux de fécondité en 2018- Naissances pour 1 000 femmes de 15 à 49 ans	51,4	68,1	49,6	47,8	112,4
Taux mortalité infantile en 2015-2017 - Décès de moins d'1 an pour 1 000 naissances (1)	3,5	Nd	8,2	9,0	9,9
Indice de vieillissement de la population au 01/01/2018 - Nombre de personnes de 65 ans et plus pour 100 personnes de moins de 20 ans (1)	82,9	Nd	71,6	89,6	12,8
Indice de vieillissement de la population au 01/01/2019 - Nombre de personnes de 65 ans et plus pour 100 personnes de moins de 20 ans (1)	85,0	Nd	75,8	95,3	13,4
Espérance de vie à la naissance en 2018 (1)					
Hommes	79,5	Nd	77,3	78,6	78,2
Femmes	85,4	Nd	84,4	84,7	83,3
Espérance de vie à 65 ans en 2018 (1)					
Hommes	19,4	Nd	19,3	19,9	18,7
Femmes	23,2	Nd	22,8	23,3	22,4

Indicateurs sociaux départementaux

Structure par âge de la population

Effectifs par classe d'âge au 1er janvier 2019

Source : Insee, estimations de population (résultats provisoires arrêtés fin 2019) - Exploitation Fnors.

Classes d'âge	France métropolitaine	ANTILLES-GUYANE	Guadeloupe	Martinique	Guyane
0 - 4 ans	3 572 068	66 054	18 751	16 368	30 935
5 - 9 ans	3 944 258	72 344	23 010	19 295	30 039
10 - 14 ans	3 996 692	79 207	26 891	21 972	30 344
15 - 19 ans	3 965 611	75 382	25 327	22 736	27 319
20 - 24 ans	3 612 818	54 025	18 159	16 153	19 713
25 - 54 ans	24 402 976	371 178	136 595	127 933	106 650
55 - 59 ans	4 186 166	74 671	30 579	32 001	12 091
60 - 64 ans	3 962 481	64 668	26 991	27 813	9 864
65 - 74 ans	7 017 085	95 212	42 174	42 078	10 960
75 - 84 ans	3 966 332	51 265	22 154	25 090	4 021
85 ans et plus	2 195 467	24 311	10 663	12 045	1 603
Ensemble	64 821 954	1 028 317	381 294	363 484	283 539
Femmes de 15 à 49 ans	13 910 831	230 447	83 358	73 925	73 164
Femmes de 15 ans et plus	27 839 251	441 971	173 579	168 445	99 947
Jeunes de moins de 20 ans	15 478 629	292 987	93 979	80 371	118 637
Jeunes de moins de 25 ans	19 091 447	347 012	112 138	96 524	138 350
Adultes de 25 à 64 ans	32 551 623	510 517	194 165	187 747	128 605
Personnes de 65 ans et plus	13 178 884	170 788	74 991	79 213	16 584
Personnes de 75 ans et plus	6 161 799	75 576	32 817	37 135	5 624
Personnes de 80 ans et plus	4 032 404	46 807	20 227	23 423	3 157

Structure par âge de la population

Effectifs par classe d'âge au 1er janvier 2016

Source : Insee, estimations de population - Exploitation Fnors.

Classes d'âge	France métropolitaine	ANTILLES-GUYANE	Guadeloupe	Martinique	Guyane
0 - 4 ans	3 735 355	70 096	21 550	18 630	29 916
5 - 9 ans	3 986 010	78 282	25 946	22 282	30 054
10 - 14 ans	3 966 196	82 352	29 062	24 232	29 058
15 - 19 ans	3 921 771	77 982	28 352	24 745	24 885
20 - 24 ans	3 665 292	56 551	19 246	18 193	19 112
25 - 29 ans	3 794 596	55 130	18 157	17 729	19 244
30 - 34 ans	3 974 562	57 191	19 218	18 023	19 950
35 - 39 ans	3 995 890	59 103	21 211	18 776	19 116
40 - 44 ans	4 269 246	70 477	27 915	24 555	18 008
45 - 49 ans	4 354 672	75 867	30 606	29 973	15 288
50 - 54 ans	4 327 231	77 792	31 984	33 074	12 734
55 - 59 ans	4 128 133	67 960	28 283	29 110	10 566
60 - 64 ans	3 973 754	58 725	25 056	25 531	8 138
65 - 69 ans	3 738 142	47 789	21 276	21 097	5 417
70 - 74 ans	2 590 741	35 751	16 196	16 230	3 325
75 - 79 ans	2 148 614	27 490	11 947	13 565	1 977
80 - 84 ans	1 861 599	20 231	8 741	10 197	1 293
85 ans et plus	2 036 917	21 174	9 364	10 540	1 271
Ensemble	64 468 721	1 039 942	394 110	376 480	269 352

(1) En attente des données 2016. Les indicateurs seront actualisés ultérieurement.

(*) Guadeloupe hors Saint-Martin et Saint-Barthélemy.

Causes médicales de décès : Hommes

Nombre de décès tous âges selon la cause en 2015 (1)

Source : Inserm, CépiDc - Exploitation Fnors.

Causes	France métropolitaine	ANTILLES-GUYANE	Guadeloupe	Martinique	Guyane
Maladies infectieuses et parasitaires	5 215	91	36	42	13
dont sida et V.I.H.	277	13	4	5	4
Tumeurs	94 953	893	394	406	93
Maladies endocriniennes, nutritionnelles et métaboliques	9 282	194	80	95	19
Troubles mentaux et du comportement	10 140	100	51	38	11
dont abus d'alcool (y compris psychose alcoolique)	1 994	46	28	13	5
Maladies du système nerveux et des organes des sens	14 422	189	78	101	10
Maladies de l'appareil circulatoire	65 708	750	309	351	90
Maladies de l'appareil respiratoire	20 921	175	69	84	22
Maladies de l'appareil digestif	12 487	185	91	69	25
Maladies de l'appareil génito-urinaire	4 816	76	31	36	9
Causes externes de blessure et empoisonnements	22 448	355	142	127	86
dont suicides	6 849	46	16	18	12
dont accidents de transport	2 256	70	28	22	20
Symptômes, états morbides mal définis et autres causes	28 949	534	273	167	94
Total toutes causes	289 341	3 542	1 554	1 516	472

(1) En attente des données 2016. Les indicateurs seront actualisés ultérieurement.

(*) Guadeloupe hors Saint-Martin et Saint-Barthélemy.

Causes médicales de décès : Femmes

Nombre de décès tous âges selon la cause en 2015 (1)

Source : Inserm, CépiDc - Exploitation Fnors.

Causes	France métropolitaine	ANTILLES-GUYANE	Guadeloupe	Martinique	Guyane
Maladies infectieuses et parasitaires	5 713	95	43	36	16
dont sida et V.I.H.	80	18	7	3	8
Tumeurs	71 267	788	317	400	71
Maladies endocriniennes, nutritionnelles et métaboliques	11 523	249	110	115	24
Troubles mentaux et du comportement	14 933	62	28	31	3
dont abus d'alcool (y compris psychose alcoolique)	496	2	0	2	0
Maladies du système nerveux et des organes des sens	22 989	204	73	124	7
Maladies de l'appareil circulatoire	76 281	809	328	398	83
Maladies de l'appareil respiratoire	21 146	167	63	86	18
Maladies de l'appareil digestif	10 955	117	43	62	12
Maladies de l'appareil génito-urinaire	5 038	79	33	33	13
Causes externes de blessure et empoisonnements	15 654	133	50	49	34
dont suicides	2 099	16	7	2	7
dont accidents de transport	758	16	8	3	5
Symptômes, états morbides mal définis et autres causes	34 989	556	265	207	84
Total toutes causes	290 488	3 259	1 353	1 541	365

(1) En attente des données 2016. Les indicateurs seront actualisés ultérieurement.

(*) Guadeloupe hors Saint-Martin et Saint-Barthélemy.

Mortalité prématurée

Décès avant 65 ans pour 100 000 habitants, années 2013-2014-2015 (1) (2)

Sources : Inserm, CépiDc ; Insee, recensement de la population - Exploitation Fnors.

	France métropolitaine	ANTILLES-GUYANE	Guadeloupe	Martinique	Guyane
Hommes					
Toutes causes dont :	243,5	285,63 (+)	334,24 (+)	239,56 (ns)	279,16 (+)
Tumeurs	89,8	60,63 (-)	65,33 (-)	64,13 (-)	43,62 (-)
Appareil circulatoire	32,7	41,9 (+)	46,11 (+)	38,52 (+)	43,17 (+)
Traumatisme, empoisonnement et causes externes	41,2	66,14 (+)	78,64 (+)	55,18 (+)	64,73 (+)
dont suicides	18,6	11,39 (-)	12,13 (-)	10,91 (-)	11,02 (-)
dont accidents de transport	7,2	18,59 (+)	23,8 (+)	15,76 (+)	16,49 (+)
Liée à l'alcool	25,4	23,84 (ns)	31,41 (+)	18,54 (-)	20,24 (ns)
Femmes					
Toutes causes dont :	115,9	138,27 (+)	136,23 (+)	126,04 (+)	166,03 (+)
Tumeurs	56,7	51,3 (-)	48,83 (-)	56,12 (ns)	46,43 (-)
Appareil circulatoire	11,0	17,09 (+)	14,1 (+)	17,95 (+)	24,78 (+)
Traumatisme, empoisonnement et causes externes	12,1	11,96 (ns)	11,44 (ns)	7,57 (-)	18,54 (+)
dont suicides	5,5	3,45 (-)	3,49 (-)	2,05 (-)	4,74 (ns)
dont accidents de transport	1,8	2,6 (ns)	3,37 (ns)	1,2 (ns)	3,9 (ns)
Liée à l'alcool	6,3	3,4 (-)	2,83 (-)	2,95 (-)	6,42 (ns)

(1) Taux que l'on observerait dans la population étudiée si elle avait la même structure d'âge que la population de France entière (hors Mayotte) au RP 2006. Par rapport à la valeur France métropolitaine : (+) surmortalité, (ns) non significatif, (-) sous mortalité, (nv) non valide.

Clé de lecture : le taux standardisé de mortalité par tumeurs est de 75,86 pour 100 000 en Auvergne-Rhône-Alpes. Ce taux est significativement inférieur à celui observé pour la France métropolitaine, la région Auvergne-Rhône-Alpes présente une sous-mortalité.

(2) En attente des données 2016. Les indicateurs seront actualisés ultérieurement.

(*) Guadeloupe hors Saint-Martin et Saint-Barthélemy

Maladies à déclaration obligatoire

Nombre de cas déclarés au cours de l'année

Sources : Santé Publique France, MDO

Maladies	France métropolitaine	ANTILLES-GUYANE	Guadeloupe	Martinique	Guyane
Cas individuels déclarés de certaines MDO					
Hépatite aiguë A (1) 2017	3 303	17	2	1	14
Hépatite aiguë A (1) 2018	1 438	12	1	2	9
Découvertes des séropositivités VIH (5) 2017	Nd	273	62	55	156
Découvertes des séropositivités VIH (5) 2018	Nd	199	55	52	92
Infections invasives à méningocoques (2) 2017	538	4	1	2	1
Infections invasives à méningocoques (2) 2018	435	2	2	0	0
Légionellose (2) (3) 2017	1 589	3	1	2	0
Légionellose (2) (3) 2018	2 090	5	3	1	1
Tuberculose (1) 2017	4 786	119	16	14	89
Tuberculose (1) 2018	4 919	100	18	8	74
Rougeole (2) (4) 2017	591	0	0	0	0
Rougeole (2) (4) 2018	2 803	1	0	0	1
Toxi-infections alimentaires collectives					
Nombre de foyers (6) 2016	1 401	36	17	10	9
Nombre de cas (6) 2016	13 302	287	109	104	74

(1) Les données sont présentées au lieu de déclaration.

(2) Les données sont présentées au lieu de domicile.

(3) La valeur France entière inclus les cas de personnes résident hors France.

(4) La valeur France entière inclus les cas où le département de résidence est inconnu.

(5) En raison du secret statistique, les données départementales ne sont pas disponibles.

(6) En attente des données 2017. Les indicateurs seront actualisés ultérieurement.



RÉPUBLIQUE
FRANÇAISE

*Liberté
Égalité
Fraternité*

Équipement sanitaire & Activité

STATISS 2019



Etablissements de santé

Etablissements sanitaires publics et privés ayant eu une activité en 2018 (1)

Sources : SAE – Exploitation Fnors

Catégories	France métropolitaine	ANTILLES-GUYANE	Guadeloupe	Martinique	Guyane
Secteur public (établissements)	1 294	31	14	14	3
Centre hospitalier régional (CHR/CHU) (2)	187	9	4	5	0
Centre hospitalier (CH) (dont anciens hôpitaux locaux)	991	20	9	8	3
Établissement de lutte contre les maladies mentales (y compris CHS)	99	2	1	1	0
Autre unité du service public (3)	18	0	0	0	0
Secteur privé (établissements)	2 457	47	23	13	11
Établissement de soins de courte durée	625	14	8	3	3
Centre de lutte contre le cancer	25	0	0	0	0
Établissement de lutte contre les maladies mentales (y compris CHS)	281	0	0	0	0
Établissement de soins de suite et de réadaptation	703	7	4	2	1
Centre de dialyse	595	16	6	7	3
Autre établissement privé (4)	228	10	5	1	4
Ensemble	3 751	78	37	27	14
dont établissements ayant une maternité	486	13	6	3	4

(1) Nombre de sites - Y compris les établissements ayant fermé en cours d'année.

(2) inclut les établissements de l'AP-HP.

(3) inclut les centres de radiothérapie, les établissements du SSA, les SIH, les établissements sanitaires des prisons, les établissements GCS (Groupement de coopération sanitaire) publics.

(4) inclut les services d'hospitalisation à domicile, les établissements GCS (Groupement de coopération sanitaire).

(*) Guadeloupe yc Saint-Martin et Saint-Barthélemy.

Court séjour hospitalier - Public

Lits et places publics et privés installés au 31.12.2018 par secteur d'activité

Sources : SAE – Exploitation Fnors

Disciplines court séjour	France métropolitaine	ANTILLES-GUYANE	Guadeloupe	Martinique	Guyane
Secteur public					
Médecine					
Hospitalisation à temps plein (lits)	95 776	1 364	460	564	340
Hospitalisation partielle ou ambulatoire (1)	10 052	118	19	67	32
Chirurgie					
Hospitalisation à temps plein (lits)	28 171	543	206	224	113
Hospitalisation partielle ou ambulatoire (1)	5 262	94	38	34	22
Gynécologie-obstétrique					
Hospitalisation à temps plein (lits)	11 614	382	64	81	237
Hospitalisation partielle ou ambulatoire (1)	1 025	16	6	6	4
Hospitalisation à domicile (places)	4 416	105	105	0	0

(1) Nombre de personnes pouvant être prises en charge simultanément

(*) Guadeloupe yc Saint-Martin et Saint-Barthélemy.

Court séjour hospitalier - Privé

Lits et places publics et privés installés au 31.12.2018 par secteur d'activité

Sources : SAE – Exploitation Fnors

Disciplines court séjour	France métropolitaine	ANTILLES-GUYANE	Guadeloupe	Martinique	Guyane
Secteur privé					
Médecine					
Hospitalisation à temps plein (lits)	24 804	258	216	15	27
Hospitalisation partielle ou ambulatoire (1)	2 954	42	33	0	9
Chirurgie					
Hospitalisation à temps plein (lits)	33 032	175	106	50	19
Hospitalisation partielle ou ambulatoire (1)	13 225	94	62	18	14
Gynécologie-obstétrique					
Hospitalisation à temps plein (lits)	5 165	74	45	18	11
Hospitalisation partielle ou ambulatoire (1)	238	6	2	0	4
Hospitalisation à domicile (places)	12 605	647	297	115	235

(1) Nombre de personnes pouvant être prises en charge simultanément

(*) Guadeloupe yc Saint-Martin et Saint-Barthélemy.

Court séjour hospitalier - Total

Lits et places publics et privés installés au 31.12.2018 par secteur d'activité

Sources : SAE – Exploitation Fnors

Disciplines court séjour	France métropolitaine	ANTILLES-GUYANE	Guadeloupe	Martinique	Guyane
Secteur privé					
Médecine	120 580	1 622	676	579	367
Hospitalisation à temps plein (lits)	13 006	160	52	67	41
Hospitalisation partielle ou ambulatoire (1)					
Chirurgie	61 203	718	312	274	132
Hospitalisation à temps plein (lits)	18 487	188	100	52	36
Hospitalisation partielle ou ambulatoire (1)					
Gynécologie-obstétrique	16 779	456	109	99	248
Hospitalisation à temps plein (lits)	1 262	22	8	6	8
Hospitalisation partielle ou ambulatoire (1)	17 020	752	402	115	235
Hospitalisation à domicile (places)					
Taux d'équipement en lits et places pour 1 000 habitants	2,1	1,7	1,9	1,8	1,4
Médecine	1,2	0,9	1,1	0,9	0,6
Chirurgie	0,6	1,1	0,7	0,6	2,6
Gynécologie-obstétrique pour 1 000 femmes de 15 ans et plus	0,3	0,7	1,1	0,3	0,8
Hospitalisation à domicile					

(1) Nombre de personnes pouvant être prises en charge simultanément

(*) Guadeloupe yc Saint-Martin et Saint-Barthélemy.

Court séjour – HC

Séjours en hospitalisation complète en 2018

Sources : SAE - Exploitation Fnors

Disciplines court séjour	France métropolitaine	ANTILLES-GUYANE	Guadeloupe	Martinique	Guyane
Secteur public					
Médecine	5 084 650	60 901	20 530	24 664	15 707
Chirurgie	1 495 938	23 406	7 491	10 818	5 097
Gynécologie-obstétrique	807 170	22 006	4 562	5 188	12 256
Secteur privé					
Médecine	1 414 594	16 593	15 550	743	300
Chirurgie	1 733 931	21 213	17 916	2 693	604
Gynécologie-obstétrique	284 497	5 945	4 879	1 052	14
Ensemble					
Médecine	6 499 244	77 494	36 080	25 407	16 007
Chirurgie	3 229 869	44 619	25 407	13 511	5 701
Gynécologie-obstétrique	1 091 667	27 951	9 441	6 240	12 270

(*) Guadeloupe yc Saint-Martin et Saint-Barthélemy.

Court séjour – HTTP, CA et HAD

Séjours en hospitalisation partielle et en anesthésie ou chirurgie ambulatoire en 2018 – Hospitalisation à Domicile (HAD)

Sources : SAE - Exploitation Fnors ; PMSI-MCO

Disciplines court séjour	France métropolitaine	ANTILLES-GUYANE	Guadeloupe	Martinique	Guyane
Secteur public					
Médecine (1)	1 218 912	13 420	7 211	2 873	3 336
Chirurgie	1 165 486	9 106	3 047	4 546	1 513
Gynécologie-obstétrique	197 784	4 602	1 790	2 189	623
Secteur privé					
Médecine (1)	406 551	4 153	4 137	0	16
Chirurgie	3 819 679	21 799	5 764	13 202	2 833
Gynécologie-obstétrique	32 985	180	120	0	60
Ensemble					
Médecine (1)	1 625 463	17 573	11 348	2 873	3 352
Chirurgie	4 985 165	30 905	8 811	17 748	4 346
Gynécologie-obstétrique	230 769	4 782	1 910	2 189	683
Hospitalisation à domicile					
Nombre de séjours pour l'ensemble de l'activité d'HAD	207 172	3 771	1 763	759	1 249

(1) Données importées du PMSI, les séjours ne comportant que des séances de chimiothérapie ne sont pas comptabilisés.

(*) Guadeloupe yc Saint-Martin et Saint-Barthélemy.

Court séjour – Autres activités

Activité en 2018 – Hospitalisation à Domicile (HAD)

Sources : PMSI-MCO ; SNDS ; Insee-Recensement Population

Disciplines court séjour	France métropolitaine	ANTILLES-GUYANE	Guadeloupe	Martinique	Guyane
Accueil et traitement des urgences					
Nombre de passages année 2018	21 293 370	330 848	142 557	94 428	93 863
Traitement du cancer : Nombre de séances en chimiothérapie (1)	2 710 259	22 393	10 079	9 968	2 346
Nombre total de séjours avec accouchements	707 835	16 210	4 767	3 584	7 859
dont césariennes	141 057	2 968	884	625	1 459
Nombre d'IVG (interruptions volontaires de grossesse) hors IVG médicamenteuses en médecine de ville et hors IMG en 2018	160 091	4 682	1 691	1 698	1 293
Taux de recours à l'IVG des mineures (pour 1 000 femmes de 15 à 17 ans) en 2018	5,9	Nd	14,6	14,5	18,0
Nombre total d'interruptions de grossesse pour motif médical (IMG) en 2018	6 362	153	57	22	74

(1) Sont comptées les séances de chimiothérapie tumorale.

(*) Guadeloupe yc Saint-Martin et Saint-Barthélemy.

Soins de Suite et Réadaptation

Lits et place publics et privés installés au 31.12.2018 – Taux d'équipement

Sources : SAE ; Insee, estimations de population (résultats provisoires arrêtés fin 2019) – Exploitation Fnors

Disciplines soins de suite	France métropolitaine	ANTILLES-GUYANE	Guadeloupe	Martinique	Guyane
Hospitalisation complète (lits)					
Secteur public	40 877	623	215	380	28
Secteur privé	62 459	719	468	134	117
Hospitalisation partielle (nombre de personnes pouvant être prises en charge simultanément)					
Secteur public	3 682	73	44	29	0
Secteur privé	9 775	202	112	15	75
Ensemble hospitalisation (lits et nombre de personnes pouvant être prises en charge simultanément)	116 793	1 617	839	558	220
Taux d'équipement global en lits et nombre de personnes pouvant être prises en charge simultanément pour 1 000 habitants	1,8	1,6	2,1	1,5	0,8

(*) Guadeloupe yc Saint-Martin et Saint-Barthélemy.

Psychiatrie – lits et places

Lits et places publics et privés installés au 31.12.2018 par secteur d'activité

Sources : SAE- Exploitation Fnors

Disciplines de psychiatrie	France métropolitaine	ANTILLES-GUYANE	Guadeloupe	Martinique	Guyane
Hospitalisation à temps plein (lits)					
Secteur public					
Psychiatrie infanto-juvénile	1 621	25	5	10	10
Psychiatrie générale	31 166	544	214	235	95
Pénitentiaire	461	5	0	5	0
Secteur privé					
Psychiatrie infanto-juvénile	631	0	0	0	0
Psychiatrie générale	20 378	121	73	48	0
Hospitalisation partielle (nombre de personnes pouvant être prises en charge simultanément)					
Secteur public					
Psychiatrie infanto-juvénile	7 409	99	59	15	25
Psychiatrie générale	14 013	187	117	45	25
Pénitentiaire	322	21	8	13	0
Secteur privé					
Psychiatrie infanto-juvénile	1 906	0	0	0	0
Psychiatrie générale	5 408	20	5	15	0
Placement familial thérapeutique (nombre de personnes pouvant être prises en charge simultanément)					
Psychiatrie infanto-juvénile	706	16	6	2	8
Psychiatrie générale	2 457	83	12	71	0

(*) Guadeloupe yc Saint-Martin et Saint-Barthélemy.

Psychiatrie – Taux d'équipement

Ensemble lits et places publics et privés installés au 31.12.2018 - taux d'équipement

Sources : SAE ; Insee-RP 2016 - Exploitation Fnors

Disciplines de psychiatrie	France métropolitaine	ANTILLES-GUYANE	Guadeloupe	Martinique	Guyane
Psychiatrie infanto-juvénile					
Hospitalisation à temps plein (lits)	2 252	25	5	10	10
Hospitalisation partielle (1)	9 315	99	59	15	25
Placement familial thérapeutique (1)	706	16	6	2	8
Total	12 273	140	70	27	43
Psychiatrie générale					
Hospitalisation à temps plein (lits)	51 544	665	287	283	95
Hospitalisation partielle (1)	19 421	207	122	60	25
Placement familial thérapeutique (1)	2 457	83	12	71	0
Total	73 422	955	421	414	120
Taux d'équipement en Psychiatrie infanto-juvénile pour 1 000 enfants de 0 à 16 ans inclus					
Lits d'hospitalisation complète	0,2	0,1	0,1	0,1	0,1
Équipement global (lits et nombre de personnes pouvant être prises en charge simultanément)	0,9	0,5	0,8	0,4	0,4
Taux d'équipement en Psychiatrie générale pour 1 000 habitants de plus de 16 ans					
Lits d'hospitalisation complète	1,0	0,9	0,9	0,9	0,6
Équipement global (lits et nombre de personnes pouvant être prises en charge simultanément)	1,4	1,2	1,4	1,4	0,7

(1) Nombre de personnes pouvant être prises en charge simultanément

(*) Guadeloupe yc Saint-Martin et Saint-Barthélemy.



RÉPUBLIQUE
FRANÇAISE

*Liberté
Égalité
Fraternité*

Équipement Médico-Social & Social

STATISS 2019



Personnes Agées - Capacités d'accueil

Etablissements publics ou privés et services, places installées au 31.12.2018

Sources : Drees, Finess, SAE

	France métropolitaine	ANTILLES-GUYANE	Guadeloupe	Martinique	Guyane
Établissement d'hébergement pour personnes âgées dépendantes (EHPAD)					
Nombre d'établissements	7 453	48	20	24	4
Nombre total de places installées	607 212	3 041	1 218	1 611	212
Dont places en accueil temporaire (1)	12 962	87	47	40	0
Dont places en accueil de jour	12 100	90	62	18	10
Autres établissement d'hébergement pour personnes âgées (2)					
Nombre d'établissements	318	9	1	8	0
Nombre total de places installées	6 661	126	18	108	0
Dont places en accueil temporaire (1)	1 089	0	0	0	0
Dont places en accueil de jour	80	12	0	12	0
Résidence autonomie					
Nombre d'établissements	2 285	6	2	2	2
Nombre total de places installées	119 544	287	139	62	86
Dont places en accueil temporaire (1)	576	0	0	0	0
Dont places en accueil de jour	52	0	0	0	0

(1) Y compris accueil de jour

(2) Y compris établissements expérimentaux pour personnes âgées

Personnes Agées - Capacités d'accueil

ESLD, Centre de jour pour personnes âgées, SSIAD + SPASAD, places installées au 31.12.2018

Sources : Drees, Finess, SAE

	France métropolitaine	ANTILLES-GUYANE	Guadeloupe	Martinique	Guyane
Etablissements de soins de longue durée (ESLD) (1)					
Nombre d'ESLD	583	7	3	3	1
Nombre de lits	30 627	329	165	134	30
Centre de jour pour personnes âgées					
Nombre d'établissements	281	7	2	4	1
Nombre total de places installées	3 607	74	22	52	0
Dont places en accueil temporaire	2 040	24	12	12	0
Services de soins infirmiers à domicile pour personnes âgées (SSIAD + SPASAD)					
Nombre de services (2)	2 094	28	16	11	1
Nombre de places	124 341	1 260	659	468	133

(1) Source SAE – Etablissements ayant rempli le bordereau USLD (ayant signé ou non une convention tripartite) Guadeloupe yc Saint-Martin et Saint-Barthélemy

(2) Services autonomes et services rattachés à un établissement (y compris les équipes mobiles Alzheimer)

Ensemble de places installées au 31.12.2018 toutes catégories de structures – Etablissements publics ou privés

Sources : Drees, Finess,

	France métropolitaine	ANTILLES-GUYANE	Guadeloupe	Martinique	Guyane
Places en accueil temporaire (1)	16 666	99	47	52	0
Places en accueil de jour (2)	15 845	170	78	82	10
Places en accueil de nuit (2)	98	0	0	0	0

(1) On compte l'ensemble de places d'accueil temporaire quelque soit la catégorie d'établissement (hors place en foyer club restaurant)

(2) On compte l'ensemble des places d'accueil de jour ou de nuit dans les établissements et services pour personnes âgées (hors places en foyer club restaurant)

(*) Guadeloupe yc Saint-Martin et Saint-Barthélemy pour les USLD

Personnes âgées – Taux d'équipement

Ensemble de places installées au 31.12.2018 pour 1 000 habitants de 75 ans et plus – Taux d'équipement

Sources : Drees, Finess, Insee, estimation de population 2019

	France métropolitaine	ANTILLES-GUYANE	Guadeloupe	Martinique	Guyane
Taux d'équipement en places dans les EHPAD pour 1 000 personnes âgées de 75 ans et plus	99,5	41,5	38,6	44,3	40,2
Taux d'équipement en places dans les structures non EHPAD pour 1 000 personnes âgées de 75 ans et plus (places en non EHPAD, logements de résidences-autonomie, places ESLD)	25,7	10,1	10,2	8,4	22,0
Taux d'équipement en places dans les centres de jour pour personnes âgées pour 1 000 personnes âgées de 75 ans et plus	0,6	1,0	0,7	1,4	0,0
Taux d'équipement en places dans les services de soins infirmiers à domicile pour 1 000 personnes âgées de 75 ans et plus (SSIAD + SPASAD)	20,4	17,2	20,9	12,9	25,2

(*) Guadeloupe yc Saint-Martin et Saint-Barthélemy pour les USLD

Adultes handicapés - Capacités d'accueil

Places installées par catégorie d'établissement au 31.12.2018 – Nombre d'établissements et de services

Sources : Drees, Finess,

	France métropolitaine	ANTILLES-GUYANE	Guadeloupe	Martinique	Guyane
Maison d'accueil spécialisée (M.A.S.)					
Nombre d'établissements	689	13	7	4	2
Nombre total de places installées	28 662	469	212	155	102
Dont places en accueil temporaire (5)	969	14	10	4	0
Dont places en accueil de jour	2 202	37	10	15	12
Foyer d'accueil médicalisé (F.A.M.) (2)					
Nombre d'établissements	972	5	2	3	0
Nombre total de places installées	28 503	174	40	134	0
Dont places en accueil temporaire (5)	759	2	0	2	0
Dont places en accueil de jour	1 799	50	40	10	0
Etablissement d'accueil médicalisé en tout ou partie pour personnes handicapées (E.A.M.) (6)					
Nombre d'établissements	26	0	0	0	0
Nombre total de places installées	744	0	0	0	0
Foyer de vie (inclut les foyers occupationnels)					
Nombre d'établissements	1 776	13	9	3	1
Nombre total de places installées	51 964	355	246	65	44
Dont places en accueil temporaire (5)	1 173	0	0	0	0
Dont places en accueil de jour	13 586	180	96	40	44

(1) On compte la capacité totale des établissements indépendamment de la spécificité des places

(2) Les établissements classés en catégorie FAM sont ceux qui disposent de lits d'accueil médicalisés, même si d'autres types de lits y sont présents

(5) Y compris accueil de jour (*) Guadeloupe yc Saint-Martin et Saint-Barthélemy

(6) Les EAM correspondant à la nouvelle dénomination FAM, la différence est uniquement administrative. Dans la prochaine édition, ces 2 catégories seront nommées

[Retour sommaire](#)

Adultes handicapés - Capacités d'accueil

Places installées par catégorie d'établissement au 31.12.2018 – Nombre d'établissements et de services

Sources : Drees, Finess,

	France métropolitaine	ANTILLES-GUYANE	Guadeloupe	Martinique	Guyane
Foyer d'hébergement					
Nombre d'établissements	1 268	3	2	1	0
Nombre total de places installées	38 192	57	29	28	0
Dont places en accueil temporaire (5)	834	0	0	0	0
Dont places en accueil de jour	440	0	0	0	0
Foyer d'accueil polyvalent (3)					
Nombre d'établissements	94	1	1	0	0
Nombre total de places installées	3 460	20	20	0	0
Dont places en accueil temporaire (5)	85	0	0	0	0
Dont places en accueil de jour	1 105	20	20	0	0
Etablissement d'accueil non médicalisé pour personnes handicapées (E.A.N.M.) (7)					
Nombre d'établissements	23	0	0	0	0
Nombre de places	477	0	0	0	0
Etablissement d'accueil temporaire					
Nombre d'établissements	63	0	0	0	0
Nombre total de places installées	761	0	0	0	0
Dont places en accueil de jour	470	0	0	0	0

(1) On compte la capacité totale des établissements indépendamment de la spécificité des places

(3) La catégorie « foyer d'accueil polyvalent » a été créé dans FINESS dans le but d'attribuer un seul numéro FINESS aux foyers d'hébergement qui proposent simultanément de l'hébergement ouvert et de l'accueil en foyer de vie (et de permettre ainsi que les diverses activités d'un même établissement ne fassent pas l'objet d'immatriculations distinctes)

(5) Y compris les accueils de jour - (*) Guadeloupe yc Saint-Martin et Saint-Barthélemy

(7) Les EANM remplacent désormais les catégories foyer d'hébergement, foyer de vie et foyer d'accueil polyvalent : comme pour les EAM, pour être en cohérence avec la nouvelle nomenclature, dans la prochaine édition, nous comptabiliserons sur une même ligne la capacité de toutes ces structures

Adultes handicapés - Capacités d'accueil

Places installées par catégorie d'établissement au 31.12.2018 – Nombre d'établissements et de services

Sources : Drees, Finess,

	France métropolitaine	ANTILLES-GUYANE	Guadeloupe	Martinique	Guyane
Établissement expérimental					
Nombre d'établissements	145	4	0	1	3
Nombre total de places installées	2 930	181	0	15	166
Dont places en accueil temporaire (5)	86	0	0	0	0
Dont places en accueil de jour	363	15	0	15	0
Centre de rééducation professionnelle (CRP), Centre de préorientation (CPO), Unités Évaluation Réentraînement et d'orientation sociale et professionnelle (UJEROS)					
Nombre de structures	155	3	2	1	0
Nombre total de places installées	10 890	60	40	20	0
Etablissements et services de travail protégé					
Établissement et service d'aide par le travail (E.S.A.T.)					
Nombre d'établissements	1 465	17	7	8	2
Nombre total de places installées	116 179	1 266	579	509	178
Services d'accompagnement à la vie sociale, médico social pour adultes handicapés (SAVS et SAMSAH)					
Nombre de services (4)	1 439	11	6	1	4
Nombre de places	51 138	1 442	1 267	25	150
Service de soins infirmiers à domicile pour adultes handicapés (SSIAD+SPASSAD)					
Nombre de services (4)	1 054	16	11	4	1
Nombre de places	6 620	229	45	51	133

(1) On compte la capacité totale des établissements indépendamment de la spécificité des places

(4) Services autonomes et services rattachés à un établissement

(5) Y compris les accueils de jour - (*) Guadeloupe yc Saint-Martin et Saint-Barthélemy

Adultes handicapés – Places installées

Places installées au 31.12.2018 selon le type d'accueil des adultes handicapés toutes catégories de structures

Sources : Drees, Finess,

	France métropolitaine	ANTILLES-GUYANE	Guadeloupe	Martinique	Guyane
Places en accueil temporaire hors accueil de jour (1)	3 109	16	10	6	0
Places en accueil de jour (2)	20 370	302	166	80	56
Places d'accueil spécialisé pour adultes handicapés (1)	27 328	379	201	76	102
Places d'accueil médicalisé pour adultes handicapés (1)	25 703	172	40	132	0
Places d'accueil en foyer de vie (3)	52 898	375	266	65	44
Places d'accompagnement à la vie sociale ou d'accompagnement médico-social pour adultes handicapés (1)	50 513	1 472	1 297	25	150

(1) On compte l'ensemble des places de la discipline quelle que soit la catégorie d'établissement

(2) On compte l'ensemble des places d'accueil de jour dans les établissements et services pour adultes handicapés

(3) On compte l'ensemble des places de la discipline quelques soient la catégorie d'établissement et le mode d'accueil (complet ou de jour)

(*) Guadeloupe yc Saint-Martin et Saint-Barthélemy.

Places installées au 31.12.2018 par catégorie de clientèle en établissement toutes catégories de structures confondues

Sources : Drees, Finess,

	France métropolitaine	ANTILLES-GUYANE	Guadeloupe	Martinique	Guyane
Déficiences intellectuelles	116 400	399	215	40	144
Polyhandicaps	16 380	127	29	5	93
Déficiences psychiques	25 167	295	116	179	0
Déficiences motrices	16 362	70	0	0	70
Déficiences sensorielles	4 574	105	0	25	80
Autres déficiences ou tous types de déficiences	116 457	2 844	2 073	684	87

(1) Hors foyers d'hébergement dont la quasi-totalité des occupants sont travailleurs d'ESAT

Y compris SAMSAH, SAVS, hors SSIAD, SPASSAD, hors EANMM, EAMM

(*) Guadeloupe yc Saint-Martin et Saint-Barthélemy

Adultes handicapés – Taux d'équipement

Taux d'équipement au 31.12.2018 par catégorie d'établissements : places pour 1 000 habitants de 20 à 59 ans

Sources : Drees, Finess, Insee, estimation de population 2019

	France métropolitaine	ANTILLES-GUYANE	Guadeloupe	Martinique	Guyane
Places d'accueil spécialisé pour adultes handicapés	0,8	0,7	1,1	0,4	0,7
Places d'accueil médicalisé pour adultes handicapés	0,8	0,3	0,2	0,7	0,0
Places dans les foyers de vie (inclut les foyers occupationnels)	1,6	0,7	1,4	0,4	0,3
Taux d'équipement en places dans les Établissements et Service d'Aide par le Travail (ESAT)	3,6	2,5	3,1	2,9	1,2

(*) Guadeloupe yc Saint-Martin et Saint-Barthélemy

Enfance handicapée – Capacités d'accueil

Places installées par catégorie d'établissement au 31.12.2018 – Nombre d'établissements et de services – Taux d'équipement

Sources : Drees, Finess, Insee, estimation de population 2019

	France métropolitaine	ANTILLES-GUYANE	Guadeloupe	Martinique	Guyane
Instituts médico-éducatifs (I.M.E.)					
Nombre d'établissements	1 244	23	9	11	3
Nombre total de places installées	66 824	1 244	554	500	190
Dont places en accueil temporaire (1)	449	61	45	0	16
Dont places en accueil de jour, externat ou semi-internat	46 277	1 104	419	500	185
Établissements pour enfants ou adolescents polyhandicapés					
Nombre d'établissements	188	2	1	1	0
Nombre total de places installées	5 404	66	30	36	0
Dont places en accueil temporaire (1)	125	0	0	0	0
Dont places en accueil de jour, externat ou semi-internat	3 042	50	30	20	0
Instituts thérapeutiques, éducatifs et pédagogiques (I.T.E.P.)					
Nombre d'établissements	448	3	1	1	1
Nombre total de places installées	15 400	94	20	39	35
Dont places en accueil temporaire (1)	118	0	0	0	0
Dont places en accueil de jour, externat ou semi-internat	6 531	48	0	28	20

(1) Y compris accueil de jour

(*) Guadeloupe yc Saint-Martin et Saint-Barthélemy

Enfance handicapée - Capacité d'accueil

Places installées par catégorie d'établissement au 31.12.2018 – Nombre d'établissements et de services – Taux d'équipement

Sources : Drees, Finess, Insee, estimation de population 2019

	France métropolitaine	ANTILLES-GUYANE	Guadeloupe	Martinique	Guyane
Instituts d'éducation motrice (I.E.M.)					
Nombre d'établissements	139	1	0	0	1
Nombre total de places installées	6 919	60	0	0	60
Dont places en accueil temporaire (1)	68	0	0	0	0
Dont places en accueil de jour, externat ou semi-internat	3 926	40	0	0	40
Jardins d'enfants spécialisés					
Nombre d'établissements	8	0	0	0	0
Nombre total de places installées	165	0	0	0	0
Dont places en accueil temporaire (1)	0	0	0	0	0
Dont places en accueil de jour, externat ou semi-internat	165	0	0	0	0
Établissements pour jeunes déficients sensoriels (2)					
Nombre d'établissements	111	4	2	2	0
Nombre total de places installées	6 679	90	50	40	0
Dont places en accueil temporaire (1)	19	0	0	0	0
Dont places en accueil de jour, externat ou semi-internat	3 569	71	35	36	0

(1) Y compris accueil de jour

(2) Rassemble trois types d'établissements : ceux pour déficients visuels, pour déficients auditifs, et pour déficients auditifs et visuels

(*) Guadeloupe yc Saint-Martin et Saint-Barthélemy

Enfance handicapée - Capacité d'accueil

Places installées par catégorie d'établissement au 31.12.2018 – Nombre d'établissements et de services – Taux d'équipement

Sources : Drees, Finess, Insee, estimation de population 2019

	France métropolitaine	ANTILLES-GUYANE	Guadeloupe	Martinique	Guyane
Établissements expérimentaux					
Nombre d'établissements	109	6	3	1	2
Nombre total de places installées	1 193	129	77	52	0
Dont places en accueil temporaire (1)	59	0	0	0	0
Dont places en accueil de jour, externat ou semi-internat	408	10	10	0	0
Foyers d'hébergement pour enfants et adolescents handicapés					
Nombre d'établissements	22	1	0	1	0
Nombre total de places installées	225	14	0	14	0
Établissements d'accueil temporaire					
Nombre d'établissements	23	1	0	1	0
Nombre total de places installées	267	14	0	14	0
Services d'éducation spéciale et de soins à domicile (SESSAD) (3)					
Nombre d'établissements	1 747	26	12	6	8
Nombre total de places installées	51 946	1 293	518	420	355
Taux d'équipement en places dans les établissements pour enfants handicapés (hors SESSAD, jardins d'enfants spécialisés et places d'accueil temporaire) pour 1 000 habitants de moins de 20 ans (4)	6,6	5,4	7,1	8,3	2,2
Taux d'équipement en places dans les SESSAD pour 1 000 habitants de - 20 ans (4)	3,4	4,3	5,4	5,1	2,9

(1) Y compris accueil de jour

(3) Services autonomes et services rattachés à un établissement

(4) Indicateurs sociaux départementaux - (*) Guadeloupe yc Saint-Martin et Saint-Barthélemy

Enfance handicapée - Places installées

Places installées au 31.12.2018 par catégorie de clientèle en établissement spécialisé toutes catégories de structures confondues

Sources : Drees, Finess,

	France métropolitaine	ANTILLES-GUYANE	Guadeloupe	Martinique	Guyane
Déficiences intellectuelles	56 137	1 021	454	434	133
Polyhandicaps	7 791	133	30	26	77
Déficiences psychiques	16 552	81	7	39	35
Déficiences motrices	6 502	70	0	10	60
Déficiences sensorielles	6 239	227	62	40	125
Autres déficiences ou tous types de déficiences	9 487	382	178	132	72

(1) Hors SESSAD, Centres d'accueil familial spécialisé, Foyers d'hébergement pour enfants et adolescents handicapés

(*) Guadeloupe yc Saint-Martin et Saint-Barthélemy



RÉPUBLIQUE
FRANÇAISE

*Liberté
Égalité
Fraternité*

Les professionnels

STATISS 2019



Professionnels de santé

Exerçant à titre libéral ou salarié au 01.01.2019 – Equipements et services de santé de l'année 2018

Sources : Drees / ASIP-Santé, répertoires Adeli et RPPS ; Insee, base permanente des équipements 2018 – Exploitation Fnors

Professions	France métropolitaine	ANTILLES-GUYANE	Guadeloupe	Martinique	Guyane
Médecins généralistes	83 922	1 295	494	468	333
Médecins spécialistes	115 534	1 303	517	494	211
Ensemble des médecins (1)	199 456	2 517	1 011	962	544
Chirurgiens dentistes	41 042	468	179	208	81
Sages-femmes	20 990	673	179	166	189
Infirmiers	703 405	10 936	4 631	4 452	1 853
Masseurs kinésithérapeutes (!)	Nd	Nd	Nd	Nd	Nd
Orthophonistes	25 539	289	143	116	30
Orthoptistes	5 055	53	24	21	8
Pédicures-podologues (!)	Nd	Nd	Nd	Nd	Nd
Ergothérapeutes	12 439	156	57	56	43

(1) À partir de l'édition 2017 du STATISS, la méthode de calcul a été modifiée : les professionnels dénombrés par département et région sont ceux ayant au moins une activité sur ces territoires. Si un professionnel a deux activités sur un même territoire, il n'est compté qu'une seule fois. Par contre, s'il a deux activités sur deux territoires différents, il est compté une fois dans chaque. De ce fait, il est possible que la somme des départements d'une région ne soit pas égale à la valeur régionale. Par ailleurs, les remplaçants ne sont pas comptabilisés dans les données présentées. Attention : les données présentées ne sont pas comparables à celles des éditions précédentes du STATISS.

(*) Guadeloupe hors Saint-Martin et Saint-Barthélemy

(!) Suite au passage du répertoire Adeli au RPPS, la production de la base statistique des masseurs-kinésithérapeutes et des pédicures-podologues est en cours. En attendant, des données reposant sur une méthodologie différente et non comparable à celles des autres professionnels de santé sont disponibles en ligne sur www.data.drees.sante.gouv.fr

Professionnels de santé

Exerçant à titre libéral ou salarié au 01.01.2019 – Equipements et services de santé de l'année 2018

Sources : Drees / ASIP-Santé, répertoires Adeli et RPPS ; Insee, base permanente des équipements 2018 – Exploitation Fnors

Professions	France métropolitaine	ANTILLES-GUYANE	Guadeloupe	Martinique	Guyane
Psychomotriciens	13 289	166	66	63	37
Audioprothésistes	3 836	25	14	10	1
Opticiens-lunetiers	37 773	411	205	156	50
Manipulateurs ERM	36 687	400	138	202	60
Pharmaciens	68 996	812	369	307	137
dont titulaires d'officine (1)	26 195	351	155	145	51
Nombre d'officines pharmaceutiques (2) (3)	23 743	415	177	181	57
Nombre de laboratoires d'analyses et de biologie médicales (3) (4)	3 914	69	27	32	10

(1) Sont comptés uniquement les pharmaciens titulaires d'officine en excluant les gérants de pharmacies mutualistes

(2) Comprend le commerce de détail de médicaments, produits paramédicaux, appareillage, produits d'hygiène, produits vétérinaires

(3) À partir de l'édition 2019 du STATISS, les indicateurs sont produits à partir de la base permanente des équipements de l'Insee. Attention : les données présentées ne sont pas comparables à celles des éditions précédentes du STATISS

(4) Comprend les laboratoires ouverts au public et ceux non autorisés à générer des feuilles de soins électroniques. Les services d'analyses biologiques des établissements hospitaliers n'y figurent pas

(*) Guadeloupe hors Saint-Martin et Saint-Barthélemy

Professionnels libéraux ou mixtes

En exercice au 01.01.2019 – Nombre et densité pour 100 000 habitants (1)

Sources : Drees / ASIP-Santé, répertoires Adeli et RPPS ; Insee, estimations de population – Exploitation Fnors

Professions	France métropolitaine	ANTILLES-GUYANE	Guadeloupe	Martinique	Guyane
Médecins généralistes					
nombre	58 310	744	307	313	124
densité	90,0	72,4	80,5	86,1	43,7
dont praticiens de 55 ans et plus	30 380	416	168	182	66
Médecins spécialistes					
nombre	56 761	531	245	218	68
densité	87,6	51,6	64,3	60,0	24,0
dont praticiens de 55 ans et plus	29 886	327	153	138	36
Ensemble des médecins libéraux					
nombre	115 071	1 275	552	531	192
Chirurgiens dentistes					
nombre	36 054	474	177	182	76
densité	55,6	45,8	46,2	50,3	26,5

(1) À partir de l'édition 2017 du STATISS, la méthode de calcul a été modifiée : les professionnels dénombrés par département et région sont ceux ayant au moins une activité sur ces territoires. Si un professionnel a deux activités sur un même territoire, il n'est compté qu'une seule fois. Par contre, s'il a deux activités sur deux territoires différents, il est compté une fois dans chaque. De ce fait, il est possible que la somme des départements d'une région ne soit pas égale à la valeur régionale. Par ailleurs, les remplaçants ne sont pas comptabilisés dans les données présentées. Attention : les données présentées ne sont pas comparables à celles des éditions précédentes du STATISS.

(*) Guadeloupe hors Saint-Martin et Saint-Barthélemy

Professionnels libéraux ou mixtes

En exercice au 01.01.2019 – Nombre et densité pour 100 000 habitants (1)

Sources : Drees / ASIP-Santé, répertoires Adeli et RPPS ; Insee, estimations de population – Exploitation Fnors

Professions	France métropolitaine	ANTILLES-GUYANE	Guadeloupe	Martinique	Guyane
Infirmiers					
nombre	121 092	3 934	1 904	1 648	382
densité	186,8	382,6	499,4	453,4	134,7
Masseurs kinésithérapeutes					
nombre (!)	Nd	Nd	Nd	Nd	Nd
densité (!)	Nd	Nd	Nd	Nd	Nd
Pédicures-podologues					
nombre (!)	Nd	Nd	Nd	Nd	Nd
densité (!)	Nd	Nd	Nd	Nd	Nd
Orthophonistes					
nombre	20 625	252	133	96	23
densité	31,8	24,5	34,9	26,4	8,1

(1) À partir de l'édition 2017 du STATISS, la méthode de calcul a été modifiée : les professionnels dénombrés par département et région sont ceux ayant au moins une activité sur ces territoires. Si un professionnel a deux activités sur un même territoire, il n'est compté qu'une seule fois. Par contre, s'il a deux activités sur deux territoires différents, il est compté une fois dans chaque. De ce fait, il est possible que la somme des départements d'une région ne soit pas égale à la valeur régionale. Par ailleurs, les remplaçants ne sont pas comptabilisés dans les données présentées. Attention : les données présentées ne sont pas comparables à celles des éditions précédentes du STATISS.

(*) Guadeloupe hors Saint-Martin et Saint-Barthélemy

(!) Suite au passage du répertoire Adeli au RPPS, la production de la base statistique des masseurs-kinésithérapeutes et des pédicures-podologues est en cours. En attendant, des données reposant sur une méthodologie différente et non comparable à celles des autres professionnels de santé sont disponibles en ligne sur www.data.drees.sante.gouv.fr

Médecins spécialistes libéraux ou mixtes

Selon la spécialité exercée au 01.01.2019 (1)

Sources : Drees / ASIP-Santé, répertoire RPPS – Exploitation Fnors

Spécialités exercées	France métropolitaine	ANTILLES-GUYANE	Guadeloupe	Martinique	Guyane
Anatomie et cytologie pathologiques	679	4	2	2	0
Anesthésie-réanimation	3 872	29	13	14	2
Biologie médicale	1 135	8	5	1	2
Cardiologie et maladies vasculaires	4 740	39	20	15	4
Chirurgie générale	1 224	15	4	10	1
Chirurgie maxillo-faciale et Stomatologie	904	4	2	2	0
Chirurgie orthopédique et traumatologie	2 523	24	9	14	1
Chirurgie infantile	125	1	0	1	0
Chirurgie plastique reconstructrice et esthétique	829	12	5	4	3
Chirurgie thoracique et cardio-vasculaire	278	1	1	0	0
Chirurgie urologique	1 009	11	6	4	1
Chirurgie vasculaire	374	3	2	1	0
Chirurgie viscérale et digestive	588	8	5	1	2
Dermatologie et vénéréologie	2 863	26	11	10	5
Endocrinologie et métabolisme	820	12	6	5	1
Génétique médicale	10	0	0	0	0
Gériatrie	97	3	1	1	1

(1) À partir de l'édition 2017 du STATISS, la méthode de calcul a été modifiée : les professionnels dénombrés par département et région sont ceux ayant au moins une activité sur ces territoires. Si un professionnel a deux activités sur un même territoire, il n'est compté qu'une seule fois. Par contre, s'il a deux activités sur deux territoires différents, il est compté une fois dans chaque. De ce fait, il est possible que la somme des départements d'une région ne soit pas égale à la valeur régionale. Par ailleurs, les remplaçants ne sont pas comptabilisés dans les données présentées. Attention : les données présentées ne sont pas comparables à celles des éditions précédentes du STATISS.

(*) Guadeloupe hors Saint-Martin et Saint-Barthélemy

Médecins spécialistes libéraux ou mixtes

Selon la spécialité exercée au 01.01.2019 (1)

Sources : Drees / ASIP-Santé, répertoire RPPS – Exploitation Fnors

Spécialités exercées	France métropolitaine	ANTILLES-GUYANE	Guadeloupe	Martinique	Guyane
Gynécologie médicale	1 898	24	13	9	2
Gynécologie-obstétrique	2 852	45	20	11	14
Hématologie	60	0	0	0	0
Gastro-entérologie et hépatologie	2 066	22	12	8	2
Médecine du travail	22	0	0	0	0
Médecine interne	303	1	0	1	0
Médecine nucléaire	412	3	1	2	0
Médecine physique et réadaptation	406	7	1	2	4
Néphrologie	470	17	8	7	2
Neurochirurgie	233	3	3	0	0
Neurologie	909	13	6	5	2
Oto-rhino-laryngologie et chirurgie cervico-faciale	2 118	16	9	6	1
Oncologie option médicale	228	0	0	0	0
Ophtalmologie	4 648	57	26	26	5
Pédiatrie	2 763	33	19	11	3
Pneumologie	1 203	11	3	6	2
Psychiatrie	6 188	21	10	9	2

(1) À partir de l'édition 2017 du STATISS, la méthode de calcul a été modifiée : les professionnels dénombrés par département et région sont ceux ayant au moins une activité sur ces territoires. Si un professionnel a deux activités sur un même territoire, il n'est compté qu'une seule fois. Par contre, s'il a deux activités sur deux territoires différents, il est compté une fois dans chaque. De ce fait, il est possible que la somme des départements d'une région ne soit pas égale à la valeur régionale. Par ailleurs, les remplaçants ne sont pas comptabilisés dans les données présentées. Attention : les données présentées ne sont pas comparables à celles des éditions précédentes du STATISS.

(*) Guadeloupe hors Saint-Martin et Saint-Barthélemy

Médecins spécialistes libéraux ou mixtes

Selon la spécialité exercée au 01.01.2019 (1)

Sources : Drees / ASIP-Santé, répertoire RPPS – Exploitation Fnors

Spécialités exercées	France métropolitaine	ANTILLES-GUYANE	Guadeloupe	Martinique	Guyane
Radiodiagnostic et imagerie médicale	5 641	51	22	23	6
Radiothérapie	440	2	2	0	0
Réanimation médicale	45	0	0	0	0
Recherche médicale	0	0	0	0	0
Rhumatologie	1 620	14	7	7	0
Santé publique et médecine sociale	20	0	0	0	0
Allergologie	117	0	0	0	0
Maladies infectieuses et tropicales	3	0	0	0	0
Médecine d'urgence	2	0	0	0	0
Médecine légale et expertises médicales	0	0	0	0	0
Médecine vasculaire	24	0	0	0	0
Ensemble des spécialités	56 761	540	254	218	68

(1) À partir de l'édition 2017 du STATISS, la méthode de calcul a été modifiée : les professionnels dénombrés par département et région sont ceux ayant au moins une activité sur ces territoires. Si un professionnel a deux activités sur un même territoire, il n'est compté qu'une seule fois. Par contre, s'il a deux activités sur deux territoires différents, il est compté une fois dans chaque. De ce fait, il est possible que la somme des départements d'une région ne soit pas égale à la valeur régionale. Par ailleurs, les remplaçants ne sont pas comptabilisés dans les données présentées. Attention : les données présentées ne sont pas comparables à celles des éditions précédentes du STATISS.

(*) Guadeloupe hors Saint-Martin et Saint-Barthélemy

Médecins spécialistes salariés exclusifs

Selon la spécialité exercée au 01.01.2019 (1)

Sources : Drees / ASIP-Santé, répertoire RPPS – Exploitation Fnors

Spécialités exercées	France métropolitaine	ANTILLES-GUYANE	Guadeloupe	Martinique	Guyane
Anatomie et cytologie pathologiques	864	10	5	5	0
Anesthésie-réanimation	6 297	81	29	35	17
Biologie médicale	1 640	30	16	10	4
Cardiologie et maladies vasculaires	1 995	30	13	13	4
Chirurgie générale	2 040	28	8	12	8
Chirurgie maxillo-faciale et Stomatologie	161	0	0	0	0
Chirurgie orthopédique et traumatologie	803	12	5	4	3
Chirurgie infantile	194	6	2	3	1
Chirurgie plastique reconstructrice et esthétique	99	3	0	3	0
Chirurgie thoracique et cardio-vasculaire	194	3	0	3	0
Chirurgie urologique	288	8	4	1	3
Chirurgie vasculaire	164	3	3	0	0
Chirurgie viscérale et digestive	441	9	4	2	3
Dermatologie et vénéréologie	689	15	2	4	9
Endocrinologie et métabolisme	1 074	10	4	4	2
Génétique médicale	244	2	1	1	0
Gériatrie	1 853	12	7	5	0

(1) À partir de l'édition 2017 du STATISS, la méthode de calcul a été modifiée : les professionnels dénombrés par département et région sont ceux ayant au moins une activité sur ces territoires. Si un professionnel a deux activités sur un même territoire, il n'est compté qu'une seule fois. Par contre, s'il a deux activités sur deux territoires différents, il est compté une fois dans chaque. De ce fait, il est possible que la somme des départements d'une région ne soit pas égale à la valeur régionale. Par ailleurs, les remplaçants ne sont pas comptabilisés dans les données présentées. Attention : les données présentées ne sont pas comparables à celles des éditions précédentes du STATISS.

(*) Guadeloupe hors Saint-Martin et Saint-Barthélemy

Médecins spécialistes salariés exclusifs

Selon la spécialité exercée au 01.01.2019 (1)

Sources : Drees / ASIP-Santé, répertoire RPPS – Exploitation Fnors

Spécialités exercées	France métropolitaine	ANTILLES-GUYANE	Guadeloupe	Martinique	Guyane
Gynécologie médicale	493	5	2	2	1
Gynécologie-obstétrique	1 940	38	13	15	10
Hématologie	684	2	1	1	0
Gastro-entérologie et hépatologie	1 559	11	7	3	1
Médecine du travail	4 953	45	21	19	5
Médecine interne	2 029	22	8	6	8
Médecine nucléaire	286	4	4	0	0
Médecine physique et réadaptation	1 685	32	15	17	0
Néphrologie	1 198	14	7	2	5
Neurochirurgie	333	9	2	6	1
Neurologie	1 690	16	5	8	3
Oto-rhino-laryngologie et chirurgie cervico-faciale	738	11	6	4	1
Oncologie option médicale	860	7	2	3	2
Ophtalmologie	798	9	4	5	0
Pédiatrie	4 717	91	31	28	32
Pneumologie	1 745	13	5	6	2
Psychiatrie	8 529	108	44	50	14

(1) À partir de l'édition 2017 du STATISS, la méthode de calcul a été modifiée : les professionnels dénombrés par département et région sont ceux ayant au moins une activité sur ces territoires. Si un professionnel a deux activités sur un même territoire, il n'est compté qu'une seule fois. Par contre, s'il a deux activités sur deux territoires différents, il est compté une fois dans chaque. De ce fait, il est possible que la somme des départements d'une région ne soit pas égale à la valeur régionale. Par ailleurs, les remplaçants ne sont pas comptabilisés dans les données présentées. Attention : les données présentées ne sont pas comparables à celles des éditions précédentes du STATISS.

(*) Guadeloupe hors Saint-Martin et Saint-Barthélemy

Médecins spécialistes salariés exclusifs

Selon la spécialité exercée au 01.01.2019 (1)

Sources : Drees / ASIP-Santé, répertoire RPPS – Exploitation Fnors

Spécialités exercées	France métropolitaine	ANTILLES-GUYANE	Guadeloupe	Martinique	Guyane
Radiodiagnostic et imagerie médicale	2 098	22	8	8	6
Radiothérapie	439	4	1	3	0
Réanimation médicale	451	8	5	1	2
Recherche médicale	11	0	0	0	0
Rhumatologie	830	4	0	3	1
Santé publique et médecine sociale	1 589	36	10	14	12
Allergologie	9	0	0	0	0
Maladies infectieuses et tropicales	17	0	0	0	0
Médecine d'urgence	31	0	0	0	0
Médecine légale et expertises médicales	14	0	0	0	0
Médecine vasculaire	7	0	0	0	0
Ensemble des spécialités	58 773	773	304	309	160

(1) À partir de l'édition 2017 du STATISS, la méthode de calcul a été modifiée : les professionnels dénombrés par département et région sont ceux ayant au moins une activité sur ces territoires. Si un professionnel a deux activités sur un même territoire, il n'est compté qu'une seule fois. Par contre, s'il a deux activités sur deux territoires différents, il est compté une fois dans chaque. De ce fait, il est possible que la somme des départements d'une région ne soit pas égale à la valeur régionale. Par ailleurs, les remplaçants ne sont pas comptabilisés dans les données présentées. Attention : les données présentées ne sont pas comparables à celles des éditions précédentes du STATISS.

(*) Guadeloupe hors Saint-Martin et Saint-Barthélemy

Sages-femmes et Personnels non médicaux

Sages-femmes et personnels non médicaux des établissements de soins publics purement sanitaires
Équivalent temps plein des salariés au 01.01.2019, tout type de contrat (titulaire, CDI, CDD)

Sources : SAE – Exploitation Fnors

Catégorie de personnel	France métropolitaine	ANTILLES-GUYANE	Guadeloupe	Martinique	Guyane
Personnels administratifs	92 226	2 209	796	963	449
Personnels soignants	509 426	10 113	3 780	4 186	2 147
dont :					
Sages-femmes	11 015	362	109	91	162
Personnel d'encadrement du personnel soignant	16 313	322	113	161	48
Infirmiers (1)	227 696	4 385	1 717	1 696	973
Aides-soignants	169 438	3 196	1 106	1 471	619
Agents des services hospitaliers et autres personnels des services médicaux	59 875	1 410	579	549	282
Personnel de rééducation	14 747	261	86	143	31
Psychologues	10 342	180	66	80	34
Personnels éducatifs et sociaux	11 445	285	117	118	50
Personnels médico-techniques	40 753	758	280	329	149
Personnels techniques	92 590	1 993	817	856	319
Total	746 440	15 357	5 790	6 453	3 114

(1) Y compris les infirmiers spécialisés et de secteur psychiatrique

(*) Guadeloupe yc Saint-Martin et Saint-Barthélemy

Sages-femmes et Personnels non médicaux

Sages-femmes et personnels non médicaux des établissements de soins privés purement sanitaires
Équivalent temps plein des salariés au 01.01.2019, tout type de contrat (titulaire, CDI, CDD)
Sources : SAE – Exploitation Fnors

Catégorie de personnel	France métropolitaine	ANTILLES-GUYANE	Guadeloupe	Martinique	Guyane
Personnels administratifs	38 079	471	252	155	63
Personnels soignants	183 591	2 068	1 322	448	298
dont					
Sages-femmes	3 093	52	23	12	17
Personnel d'encadrement du personnel soignant	6 628	77	48	18	12
Infirmiers (1)	82 032	863	545	210	108
Aides-soignants	51 402	671	445	111	115
Agents des services hospitaliers et autres personnels des services médicaux	27 874	282	173	86	23
Personnel de rééducation	9 667	95	72	9	15
Psychologues	2 895	27	15	3	8
Personnels éducatifs et sociaux	4 488	30	17	7	6
Personnels médico-techniques	11 190	70	50	13	7
Personnels techniques	14 905	186	137	30	20
Total	252 253	2 825	1 777	654	393

(1) Y compris les infirmiers spécialisés et de secteur psychiatrique

(*) Guadeloupe yc Saint-Martin et Saint-Barthélemy



RÉPUBLIQUE
FRANÇAISE

*Liberté
Égalité
Fraternité*


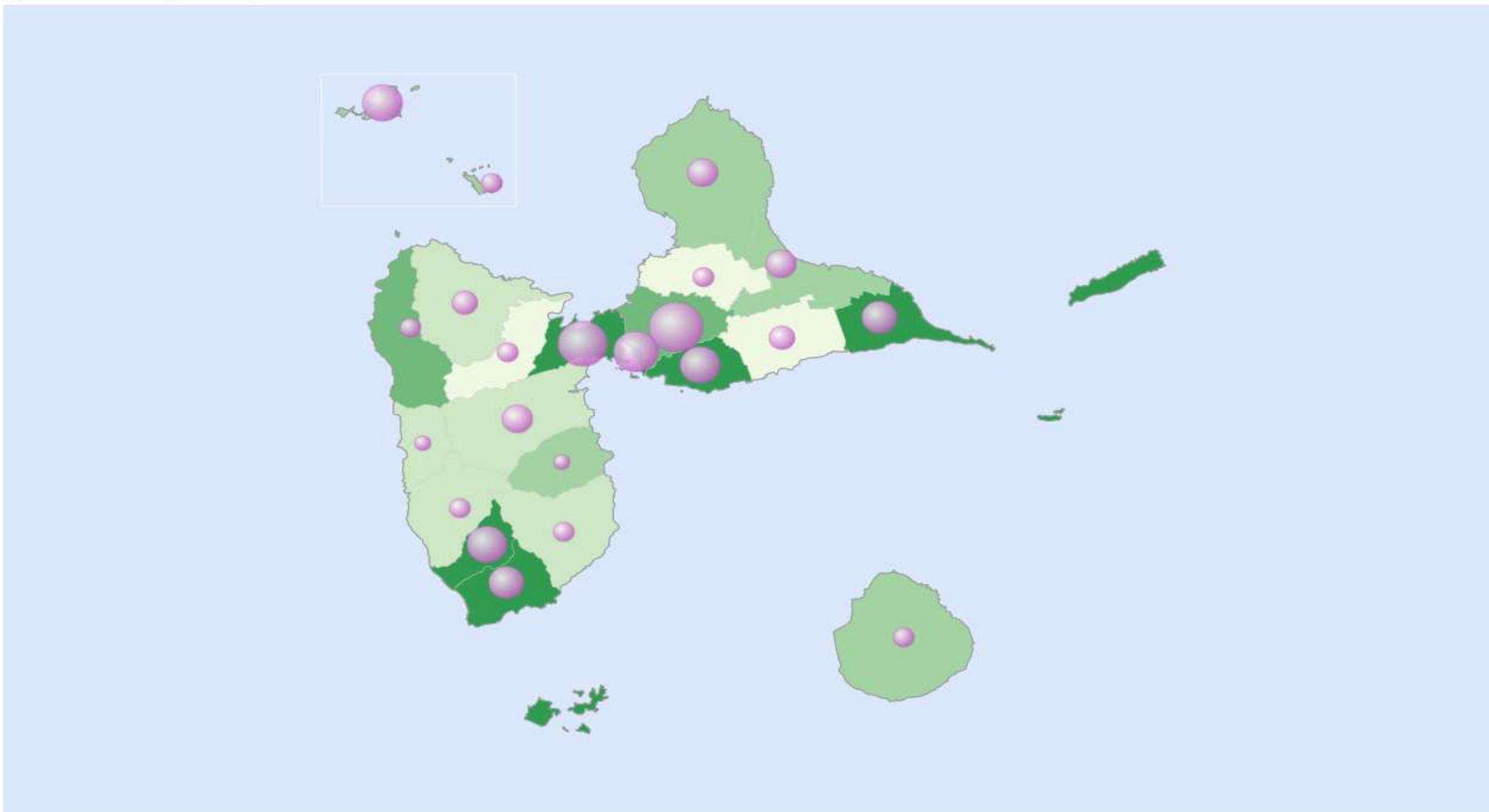
Cartographies des Médecins Généralistes

STATISS 2019



1 Nb de médecins généralistes, 2019 - Source : CNAM SIAM ERASME

2 Densité de médecins généralistes, 2019 - Source : CNAM SIAM ERASME

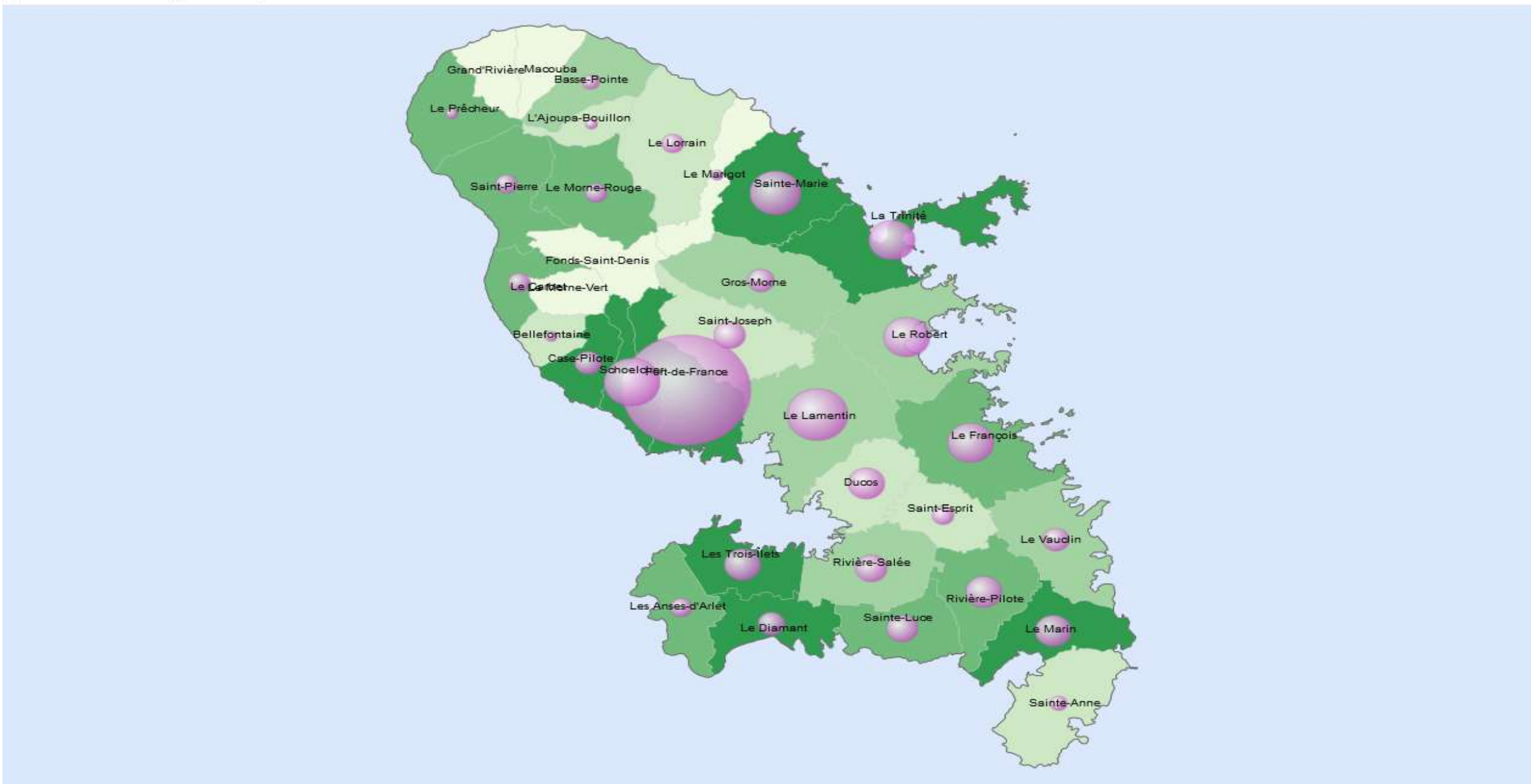


©IGN/GeoFLA

[Retour sommaire](#)


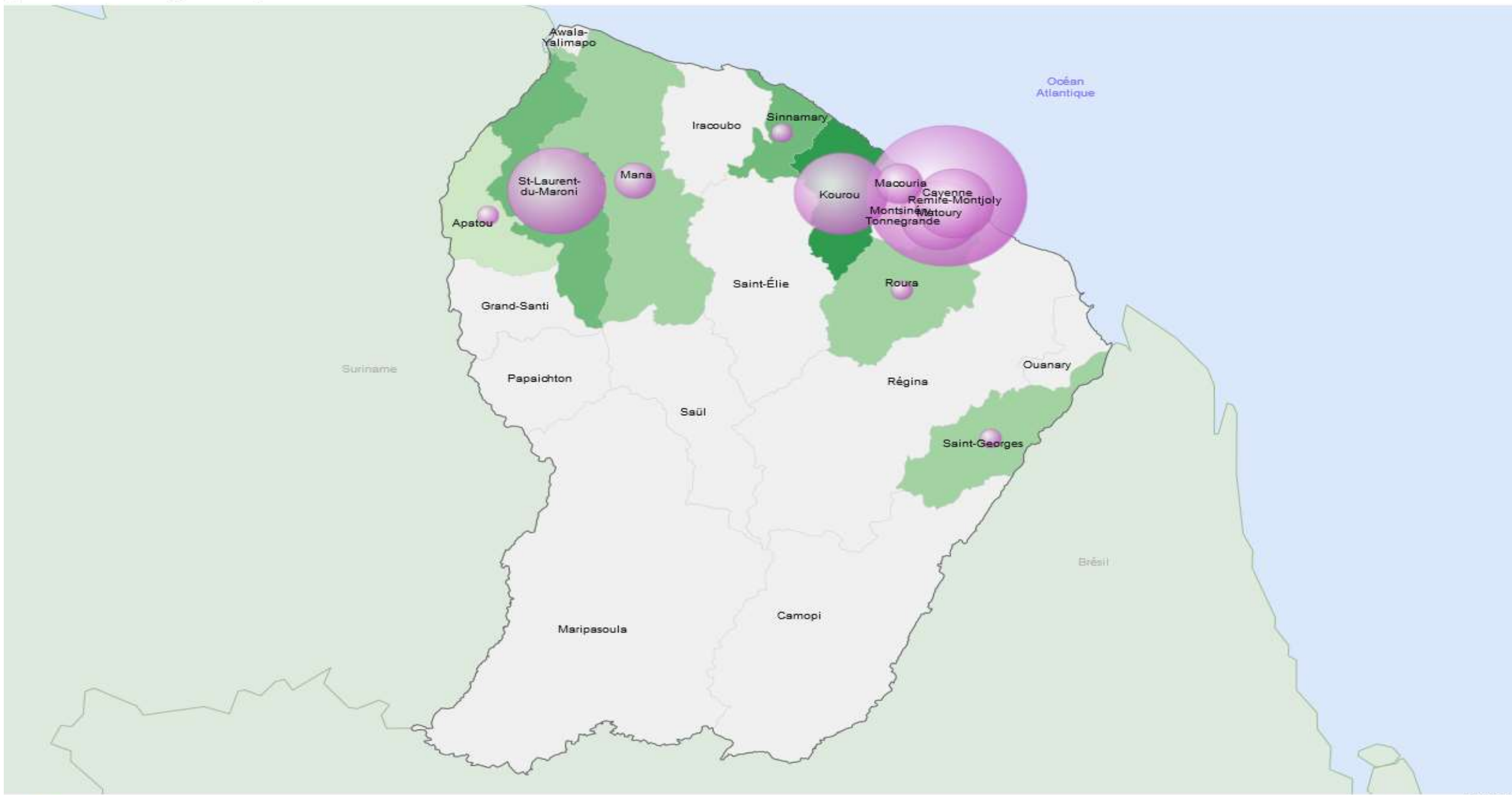
1 Nb de médecins généralistes, 2019 - Source : CNAM SIAM ERASME

2 Densité de médecins généralistes, 2019 - Source : CNAM SIAM ERASME



1 Nb de médecins généralistes, 2019 - Source : CNAM SIAM ERASME

2 Densité de médecins généralistes, 2019 - Source : CNAM SIAM ERASME



©IGN/GeoFLA

[Retour sommaire](#)



RÉPUBLIQUE
FRANÇAISE

*Liberté
Égalité
Fraternité*


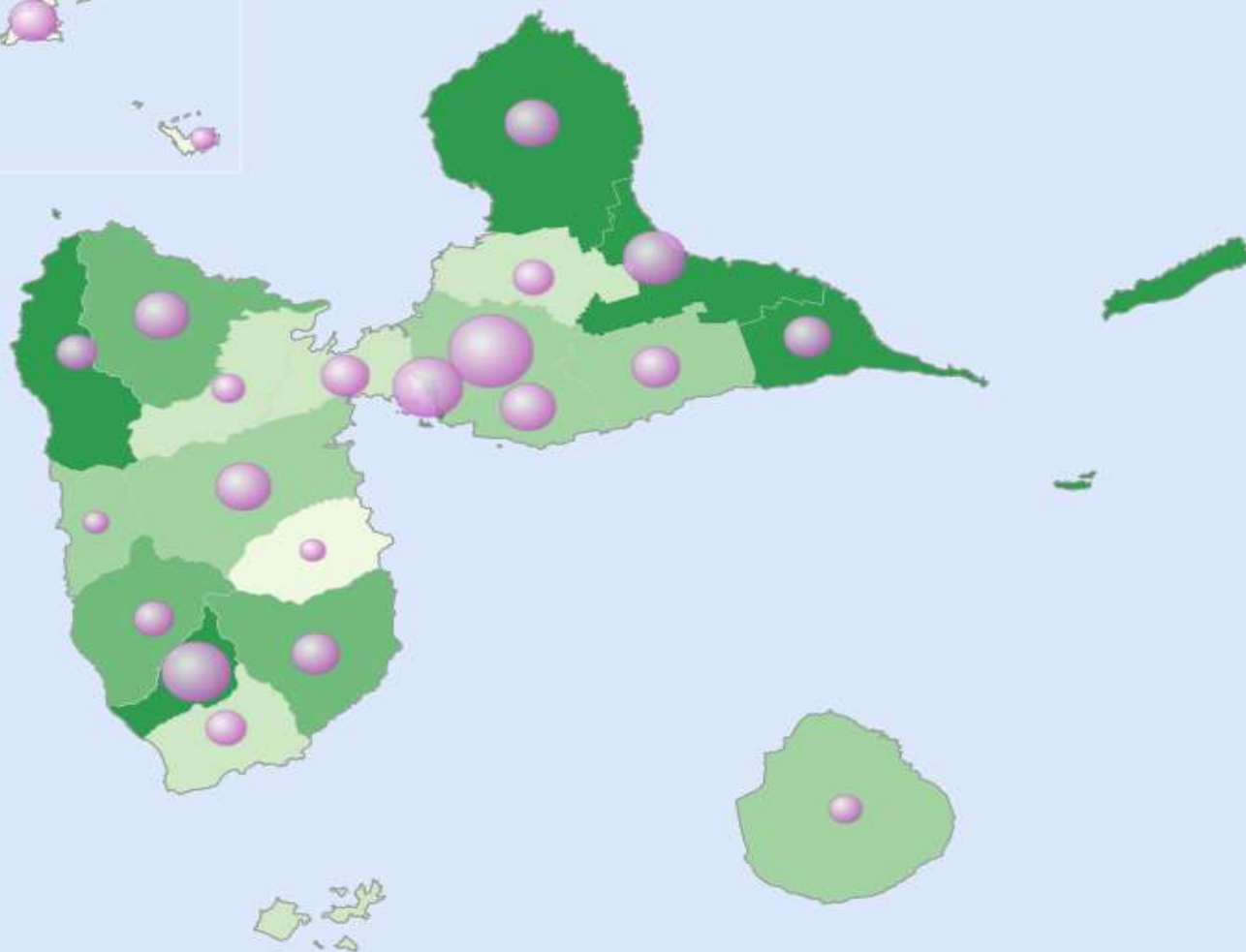
Cartographies des Infirmiers Libéraux

STATISS 2019




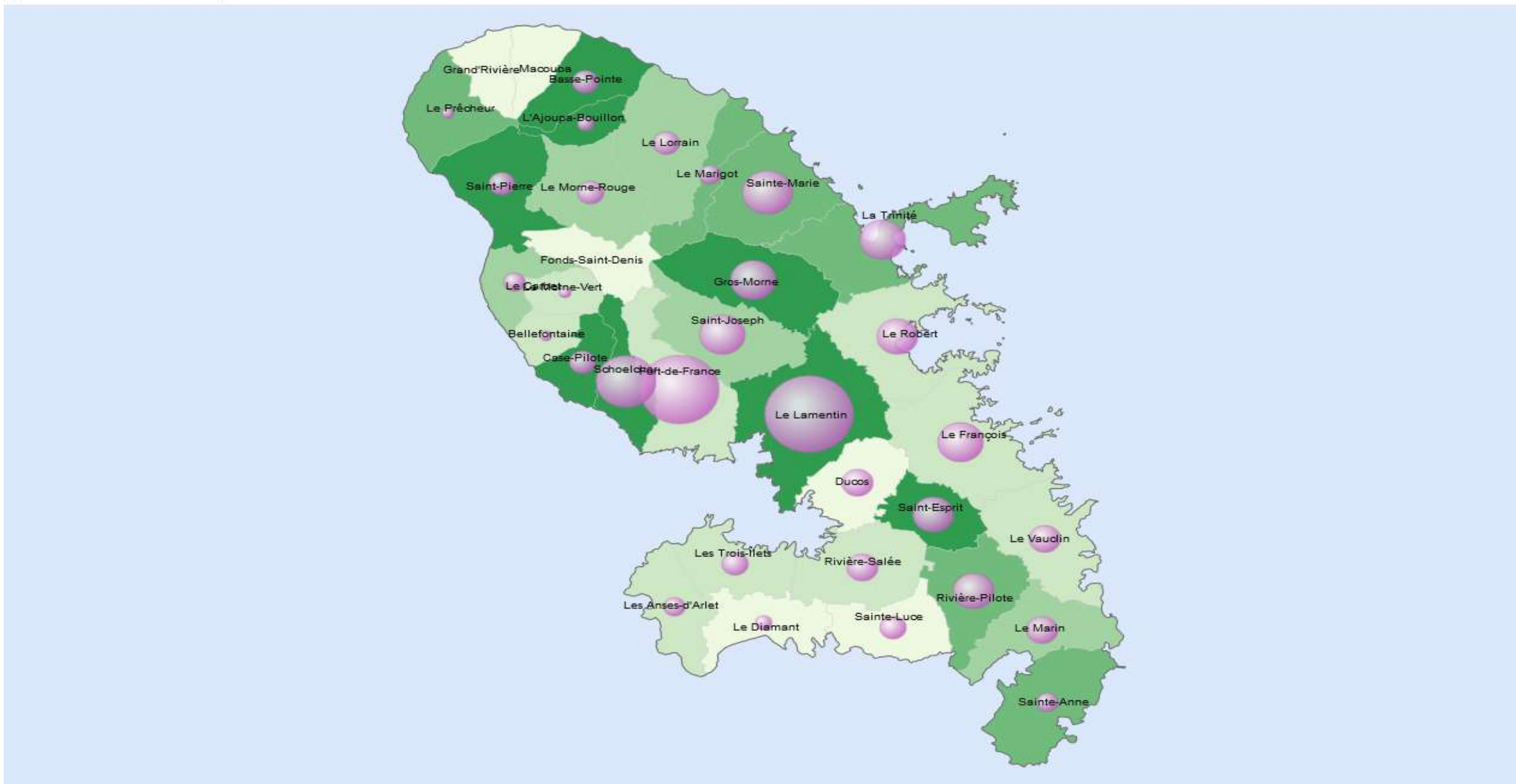
1 Nb d'infirmiers libéraux, 2019 - Source : CNAM SIAM ERASME

2 Densité d'infirmiers libéraux, 2019 - Source : CNAM SIAM ERASME




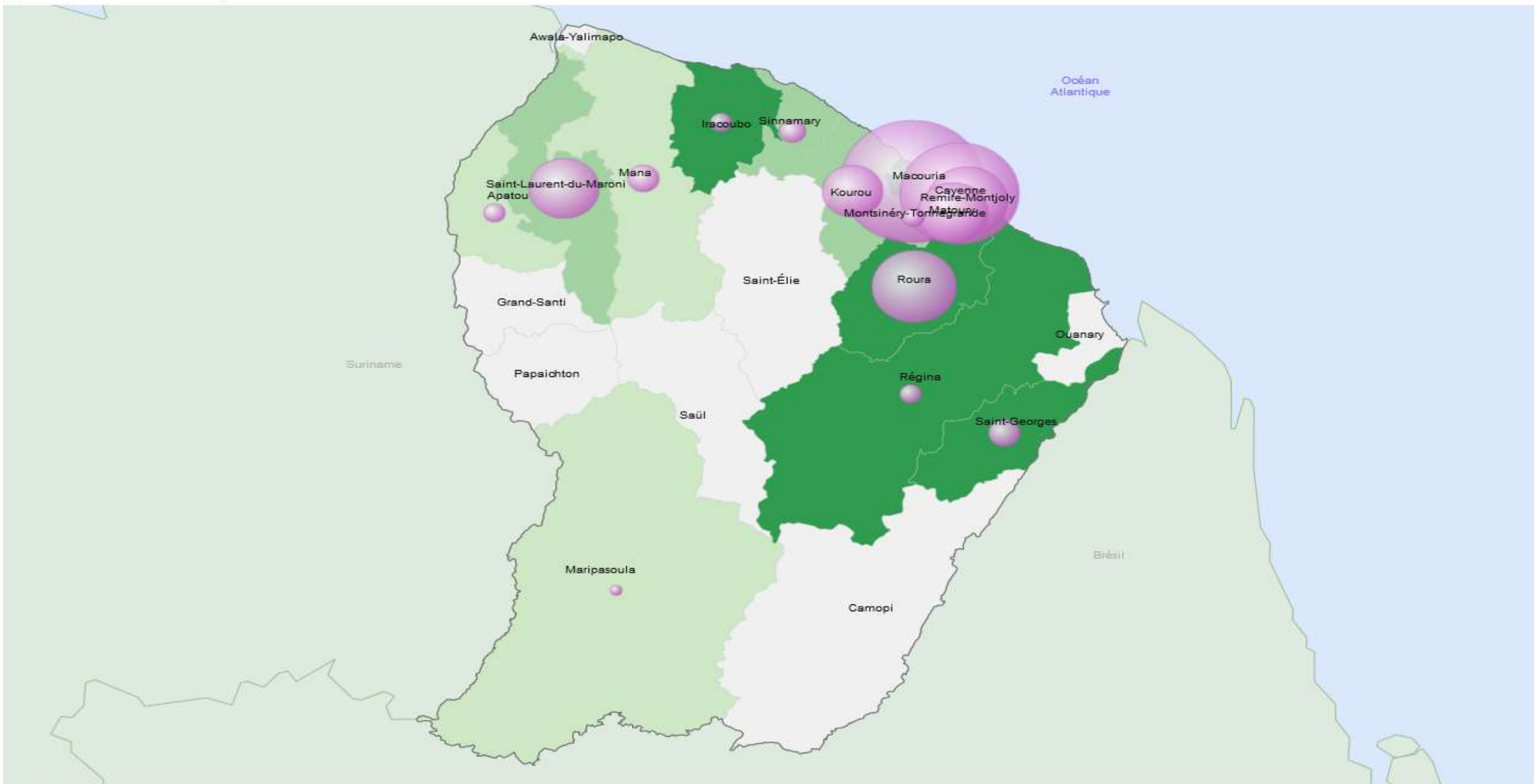
©IGN/GeoFLA

[Retour sommaire](#)



1 Nb d'infirmiers libéraux, 2019 - Source : CNAM SIAM ERASME

2 Densité d'infirmiers libéraux, 2019 - Source : CNAM SIAM ERASME



[Retour sommaire](#)



RÉPUBLIQUE
FRANÇAISE

*Liberté
Égalité
Fraternité*


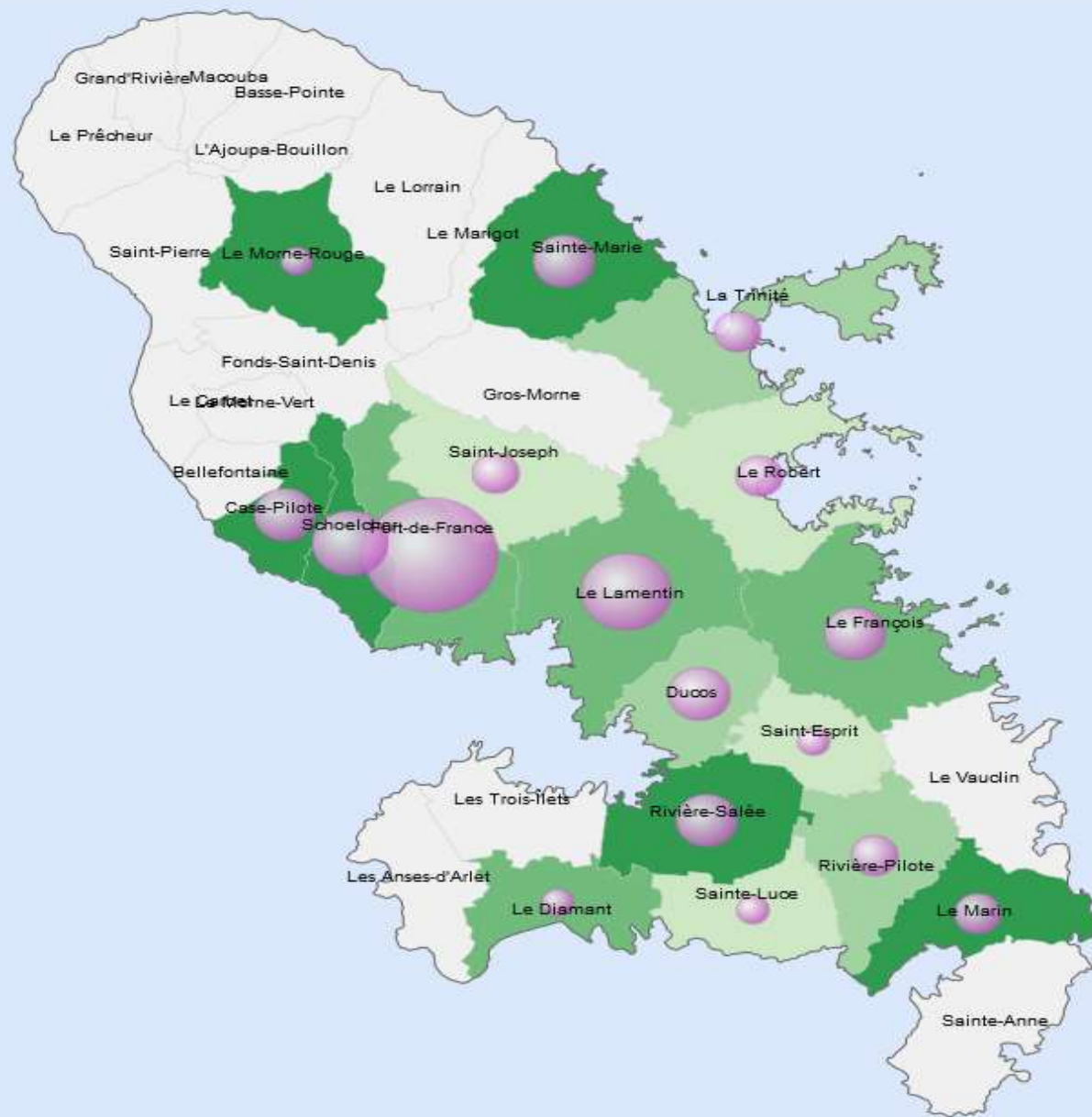
Cartographies des Sages-femmes

STATISS 2019




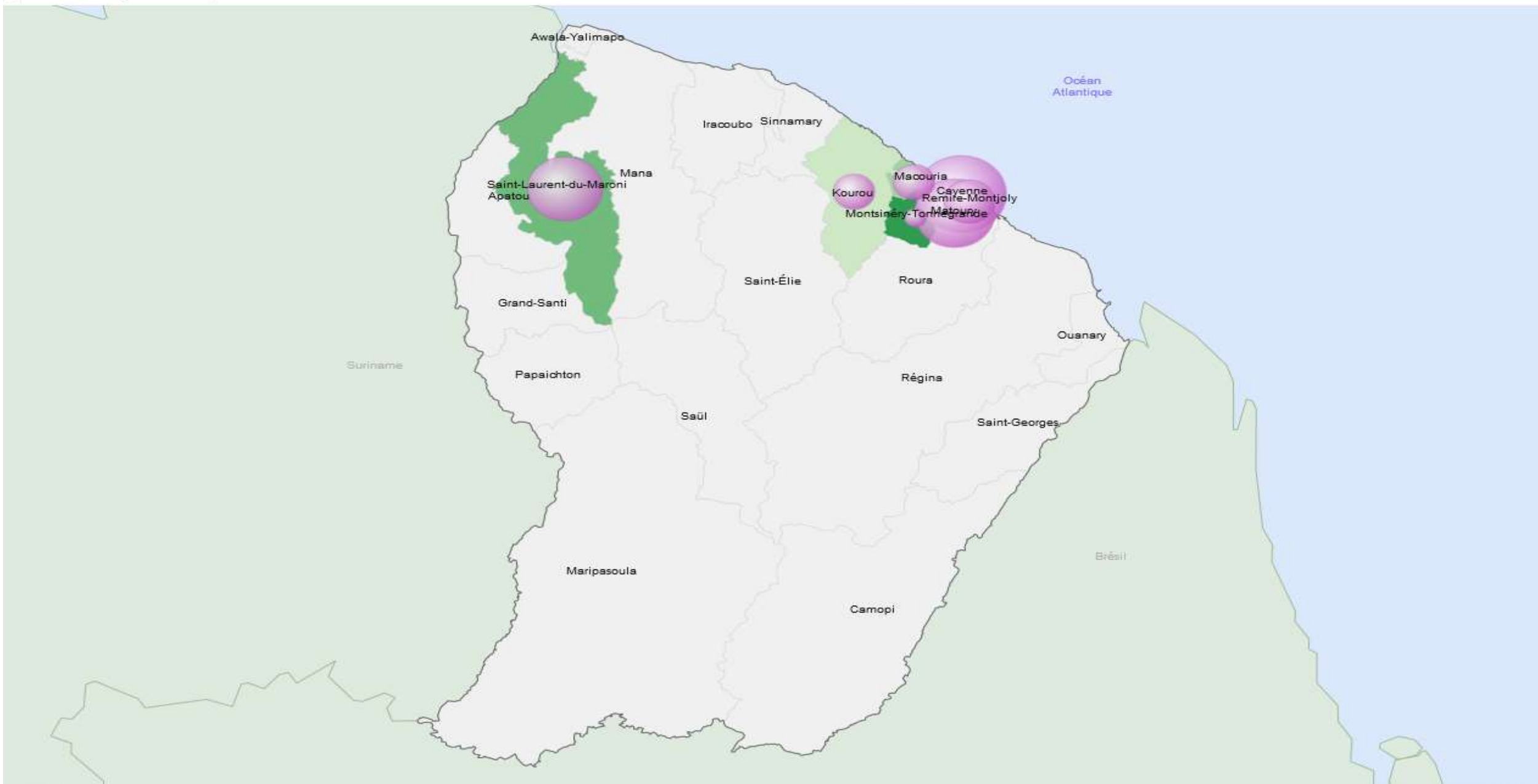
1 Nb de sages-femmes, 2019 - Source : CNAM SIAM ERASME

2 Densité de sages-femmes, 2019 - Source : CNAM SIAM ERASME



1 Nb de sages-femmes, 2019 - Source : CNAM SIAM ERASME

2 Densité de sages-femmes, 2019 - Source : CNAM SIAM ERASME



[Retour sommaire](#)