



App **myVanvitelli** – Rilevazione delle frequenze

Guida per gli studenti



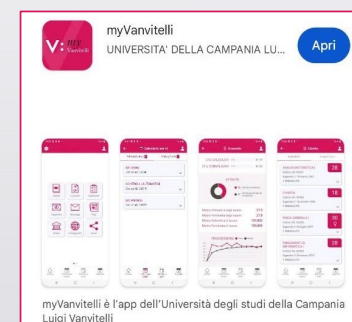
Nuova funzionalità app myVanvitelli : rilevazione delle frequenze

Mediante questa funzionalità uno studente può marcare le presenze alle lezioni ottenendo i requisiti di frequenza previsti nel proprio percorso di studio.

■ La nuova funzionalità è accessibile

- Scaricando/aggiornando l'applicazione **myVanvitelli** dagli store IOS e Android
- accedendo da browser all'indirizzo <https://unicampania-pwa.app.cineca.it/>

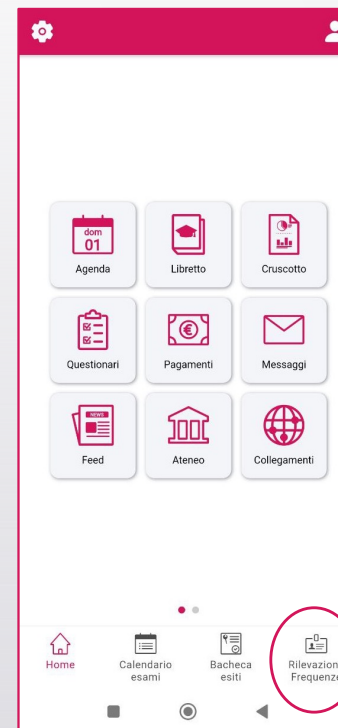
Il **login** avviene, in ogni caso, mediante le consuete credenziali del **sistema centralizzato di autenticazione di Ateneo**





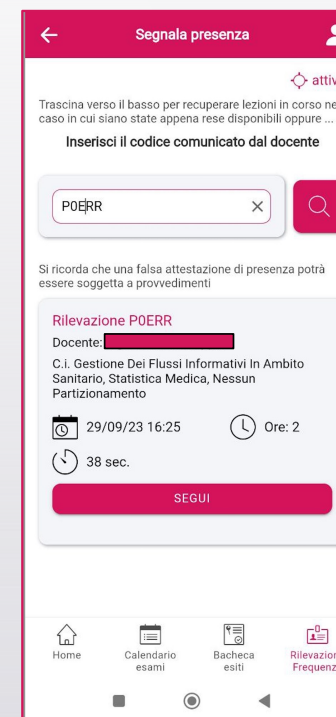
Azioni disponibili

- **Lo studente ha a disposizione le seguenti azioni:**
 - **inserire la marcatura** utilizzando il codice univoco fornito dal docente in aula;
 - **confermare la presenza** quando il docente, mediante un'apposita funzionalità dell'applicazione, richiede di confermare la presenza in aula in un ristretto lasso temporale;
 - **visualizzare lo storico delle marcature e di altre informazioni** utili a verificare, in tempo reale, lo stato di frequenza dei corsi.



Marcatura della presenza

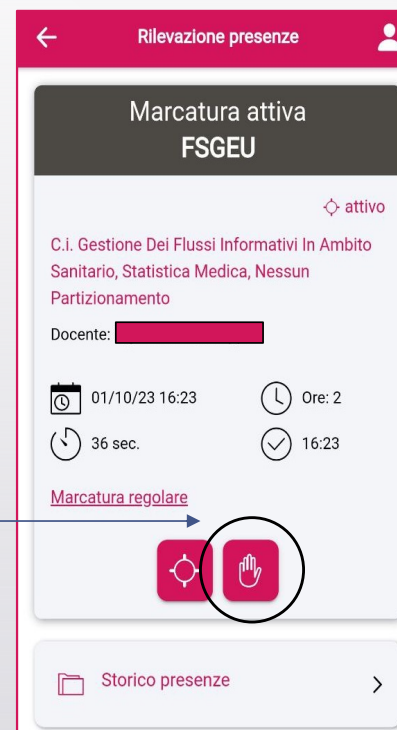
- Lo studente può marcare la propria presenza inserendo nell'apposita casella il codice univoco che il docente fornisce in aula (extra-app).
- All'avvio dell'app lo studente potrà scegliere se abilitare o meno la **geolocalizzazione** del dispositivo in modo che il docente possa avere chiare indicazioni sulla posizione dello studente stesso. In mancanza di tale attivazione potrà comunque essere marcata la presenza e il docente potrà attuare, ove lo ritenesse opportuno, misure ulteriori di verifica.





Conferma della presenza

- Nel corso della lezione il docente può avviare una procedura di verifica e conferma della presenza. Tale procedura prevede un lasso di tempo ristretto entro il quale lo studente può effettivamente confermare la propria presenza utilizzando l'apposita funzione.





Storico presenze

- Lo studente può accedere al registro per visualizzare lo storico delle presenze marcate nell'ambito dei corsi seguiti.

E' possibile ottenere report per data, insegnamento e anno solare al fine di semplificare la ricerca.

