



人口動態統計速報

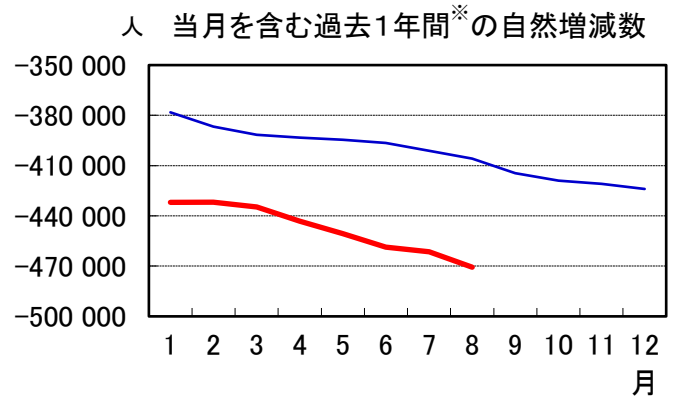
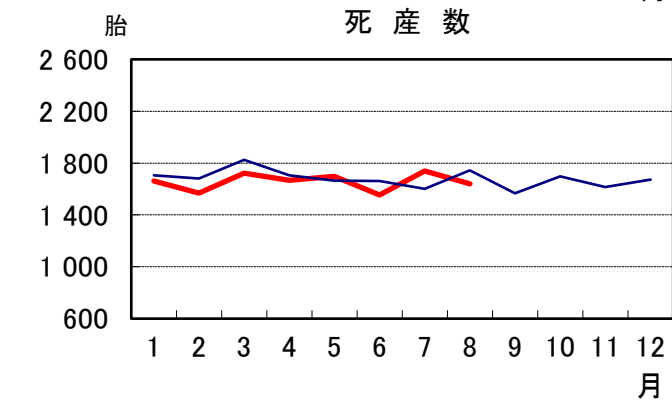
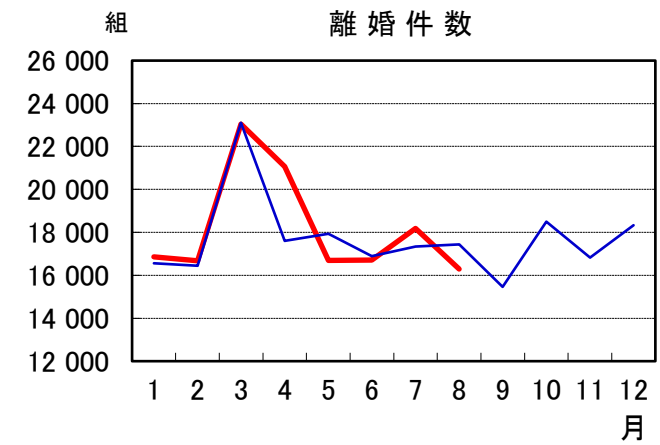
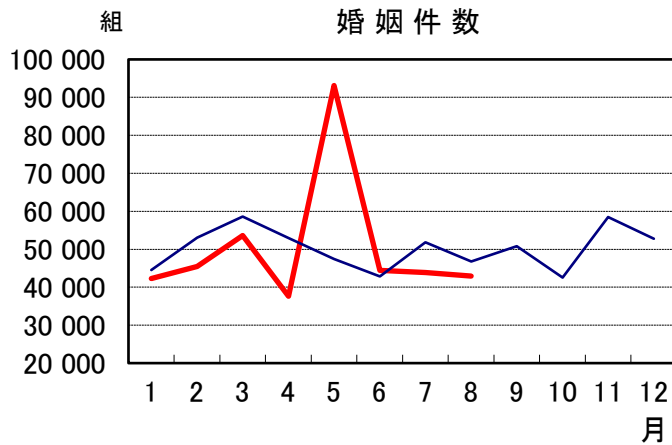
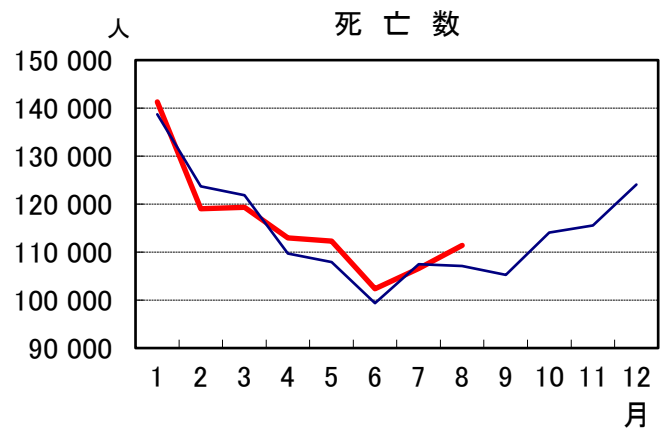
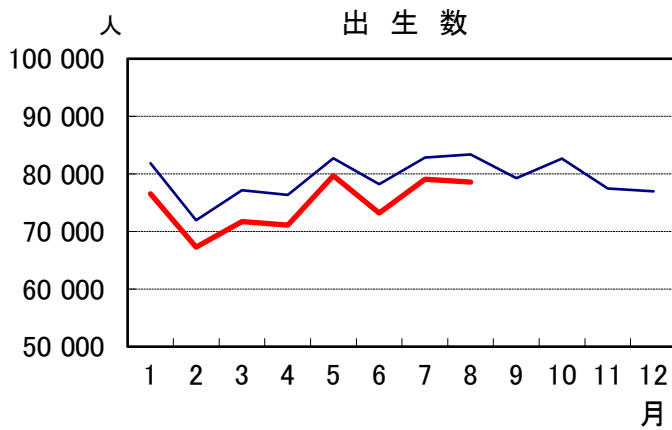
(令和元年8月分)

令和元年10月23日

人口動態統計は、出生、死亡、婚姻、離婚及び死産の各事象について、各種届出書等から人口動態調査票が市区町村で作成され、これを収集し集計したものである。

速報の数値は調査票の作成枚数であり、日本における日本人、日本における外国人、外国における日本人及び前年以前に発生した事象を含むものである。

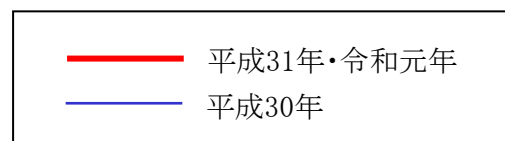
そのうち、日本における日本人についてまとめたものが人口動態統計月報(概数)であり、この月報(概数)に若干の修正を加えたものが人口動態統計年報(確定数)である。



- 注:1) 平成31年1月分には、平成30年の報告遅れ312件を含む。
 2) 平成31年2月分には、平成29年以前の報告遅れ1,296件及び平成30年の報告遅れ35件を含む。
 3) 平成31年3月分には、平成29年以前の報告遅れ29件を含む。

※H30年1月…H29年2月～H30年1月までの1年間
 H30年2月…H29年3月～H30年2月までの1年間
 ……
 R1年8月…H30年9月～R1年8月までの1年間

(担当)
 厚生労働省政策統括官付参事官付
 人口動態・保健社会統計室 月報調整係
 (TEL)03(5253)1111(内線 7476)
 03(3595)2813(ダイヤルイン)



人口動態総覧－対前年比較－

| | 実 数 | | | | 年 換 算 率 | | |
|-----------------------------|-----------|-----------|----------|--------|---------|-------|-------|
| | 令和元年 | 平成30年 | 差引増減 | 増減率(%) | 令和元年 | 平成30年 | 対前年比 |
| 8月 | | | | | | | |
| 出生 | 78 581 | 83 386 | △ 4 805 | △ 5.8 | 7.3 | 7.8 | 94.4 |
| 死亡 | 111 436 | 107 112 | 4 324 | 4.0 | 10.4 | 10.0 | 104.3 |
| 自然増減 | △ 32 855 | △ 23 726 | △ 9 129 | … | △ 3.1 | △ 2.2 | … |
| 死産 | 1 641 | 1 744 | △ 103 | △ 5.9 | 20.5 | 20.5 | 99.9 |
| 婚姻 | 42 959 | 46 758 | △ 3 799 | △ 8.1 | 4.0 | 4.4 | 92.1 |
| 離婚 | 16 292 | 17 439 | △ 1 147 | △ 6.6 | 1.52 | 1.62 | 93.6 |
| 1月から当月までの累計(平成31年1月～令和元年8月) | | | | | | | |
| 出生 | 597 171 | 634 447 | △ 37 276 | △ 5.9 | 7.1 | 7.5 | 94.3 |
| 死亡 | 925 241 | 915 813 | 9 428 | 1.0 | 11.0 | 10.9 | 101.3 |
| 自然増減 | △ 328 070 | △ 281 366 | △ 46 704 | … | △ 3.9 | △ 3.3 | … |
| 死産 | 13 248 | 13 588 | △ 340 | △ 2.5 | 21.7 | 21.0 | 103.5 |
| 婚姻 | 403 432 | 398 074 | 5 358 | 1.3 | 4.8 | 4.7 | 101.6 |
| 離婚 | 145 527 | 143 298 | 2 229 | 1.6 | 1.73 | 1.70 | 101.8 |
| 当月を含む過去1年間(平成30年9月～令和元年8月) | | | | | | | |
| 出生 | 913 556 | 964 680 | △ 51 124 | △ 5.3 | 7.2 | 7.6 | 94.9 |
| 死亡 | 1 384 193 | 1 370 543 | 13 650 | 1.0 | 11.0 | 10.8 | 101.2 |
| 自然増減 | △ 470 637 | △ 405 863 | △ 64 774 | … | △ 3.7 | △ 3.2 | … |
| 死産 | 19 800 | 20 463 | △ 663 | △ 3.2 | 21.2 | 20.8 | 102.1 |
| 婚姻 | 608 093 | 604 679 | 3 414 | 0.6 | 4.8 | 4.8 | 100.8 |
| 離婚 | 214 622 | 212 693 | 1 929 | 0.9 | 1.70 | 1.68 | 101.1 |

注：前年の数値も速報値である。自然増減は、出生から死亡を減じたものである。

率計算には「人口推計月報」(総務省統計局)により、該当月の総人口(概算値)を用いた。

年換算率の計算式

$$\text{当月分 出生・死亡・婚姻・離婚率} = \frac{\text{その月の件数(出生・死亡・婚姻・離婚)}}{\text{その月の人口} \times \frac{\text{その月の日数}}{\text{年間日数}}} \times 1,000$$

$$\text{自然増減率} = \frac{\text{その月の出生数} - \text{その月の死亡数}}{\text{その月の人口} \times \frac{\text{その月の日数}}{\text{年間日数}}} \times 1,000$$

$$\text{死産率} = \frac{\text{その月の死産数}}{\text{その月の出産(出生+死産)数}} \times 1,000$$

$$\text{1月分からの累計 出生・死亡・婚姻・離婚率} = \frac{\sum_i (\text{i月の件数(出生・死亡・婚姻・離婚)})}{\sum_i (\text{i月の人口} \times \frac{\text{i月の日数}}{\text{年間日数}})} \times 1,000$$

$$\text{自然増減率} = \frac{\sum_i (\text{i月の出生数}) - \sum_i (\text{i月の死亡数})}{\sum_i (\text{i月の人口} \times \frac{\text{i月の日数}}{\text{年間日数}})} \times 1,000$$

$$\text{死産率} = \frac{\sum_i (\text{i月の死産数})}{\sum_i (\text{i月の出産(出生+死産)数})} \times 1,000$$

注： \sum_i は、1月からその月までの累計である。

$$\text{過去1年間 出生・死亡・婚姻・離婚率} = \frac{\text{その月を含む過去1年間の件数(出生・死亡・婚姻・離婚)}}{\text{その月を含む過去1年間の中央人口}} \times 1,000$$

$$\text{自然増減率} = \frac{\text{その月を含む過去1年間の出生数} - \text{その月を含む過去1年間の死亡数}}{\text{その月を含む過去1年間の中央人口}} \times 1,000$$

$$\text{死産率} = \frac{\text{その月を含む過去1年間の死産数}}{\text{その月を含む過去1年間の出産(出生+死産)数}} \times 1,000$$

注：H30.9～R1.8の中央人口は、平成31年3月1日現在人口を用いた。

| 都道府県 | | 出生数 | 死亡数 | 死産数 | 婚姻件数 | 離婚件数 |
|--------|-------|--------|---------|-------|--------|--------|
| 全 国 | | 78 581 | 111 436 | 1 641 | 42 959 | 16 292 |
| 01 | 北 海 道 | 2 826 | 5 404 | 70 | 1 795 | 730 |
| 02 | 青 森 | 634 | 1 479 | 12 | 336 | 166 |
| 03 | 岩 手 | 670 | 1 374 | 12 | 266 | 130 |
| 04 | 宮 城 | 1 357 | 2 062 | 20 | 714 | 282 |
| 05 | 秋 田 | 442 | 1 289 | 9 | 198 | 119 |
| 06 | 山 形 | 589 | 1 268 | 10 | 284 | 97 |
| 07 | 福 島 | 1 056 | 2 023 | 19 | 503 | 235 |
| 08 | 茨 城 | 1 619 | 2 702 | 34 | 720 | 338 |
| 09 | 栃 木 | 1 150 | 1 764 | 22 | 536 | 245 |
| 10 | 群 馬 | 1 111 | 1 880 | 26 | 603 | 251 |
| 11 | 埼 玉 | 4 364 | 5 647 | 86 | 2 365 | 875 |
| 12 | 千 葉 | 3 622 | 4 970 | 63 | 2 004 | 792 |
| 13 | 東 京 | 8 900 | 9 874 | 152 | 6 551 | 1 904 |
| 14 | 神 奈 川 | 5 451 | 6 777 | 230 | 3 319 | 1 131 |
| 15 | 新 潟 | 1 265 | 2 447 | 23 | 643 | 217 |
| 16 | 富 山 | 620 | 1 023 | 12 | 336 | 100 |
| 17 | 石 川 | 723 | 1 056 | 12 | 406 | 121 |
| 18 | 福 井 | 495 | 745 | 7 | 258 | 79 |
| 19 | 山 梨 | 484 | 803 | 9 | 266 | 106 |
| 20 | 長 野 | 1 283 | 2 095 | 16 | 702 | 226 |
| 21 | 岐 阜 | 1 142 | 1 783 | 25 | 619 | 244 |
| 22 | 静 岡 | 2 158 | 3 498 | 50 | 1 185 | 505 |
| 23 | 愛 知 | 5 200 | 5 595 | 84 | 2 808 | 976 |
| 24 | 三 重 | 1 087 | 1 779 | 22 | 534 | 186 |
| 25 | 滋 賀 | 1 018 | 1 052 | 16 | 447 | 148 |
| 26 | 京 都 | 1 647 | 2 178 | 33 | 844 | 278 |
| 27 | 大 阪 | 5 606 | 7 415 | 120 | 3 291 | 1 309 |
| 28 | 兵 庫 | 3 459 | 4 621 | 60 | 1 611 | 717 |
| 29 | 奈 良 | 726 | 1 169 | 17 | 352 | 135 |
| 30 | 和 歌 山 | 518 | 1 005 | 15 | 253 | 142 |
| 31 | 鳥 取 | 383 | 651 | 10 | 156 | 74 |
| 32 | 島 根 | 459 | 729 | 5 | 202 | 79 |
| 33 | 岡 山 | 1 254 | 1 720 | 28 | 585 | 246 |
| 34 | 広 島 | 1 791 | 2 552 | 33 | 917 | 335 |
| 35 | 山 口 | 860 | 1 475 | 14 | 381 | 196 |
| 36 | 徳 島 | 435 | 808 | 5 | 197 | 100 |
| 37 | 香 川 | 611 | 937 | 12 | 319 | 124 |
| 38 | 愛 媛 | 845 | 1 482 | 12 | 367 | 162 |
| 39 | 高 知 | 412 | 827 | 9 | 183 | 94 |
| 40 | 福 岡 | 3 566 | 4 391 | 88 | 1 851 | 754 |
| 41 | 佐 賀 | 619 | 823 | 6 | 236 | 95 |
| 42 | 長 崎 | 896 | 1 429 | 21 | 386 | 155 |
| 43 | 熊 本 | 1 284 | 1 737 | 29 | 551 | 231 |
| 44 | 大 分 | 727 | 1 109 | 14 | 339 | 159 |
| 45 | 宮 崎 | 771 | 1 098 | 15 | 350 | 158 |
| 46 | 鹿 児 島 | 1 139 | 1 762 | 23 | 512 | 237 |
| 47 | 沖 縄 | 1 307 | 1 129 | 31 | 678 | 309 |
| 再 掲 | 東京都区部 | 6 446 | 6 712 | 121 | 5 255 | 1 408 |
| | 札 幌 | 1 176 | 1 648 | 34 | 847 | 293 |
| | 仙 台 | 707 | 783 | 12 | 428 | 133 |
| | さいたま | 833 | 920 | 11 | 486 | 144 |
| | 千 葉 | 538 | 741 | 5 | 312 | 120 |
| | 横 浜 | 2 173 | 2 674 | 144 | 1 385 | 479 |
| | 川 崎 | 1 089 | 931 | 37 | 657 | 188 |
| | 相 模 原 | 389 | 515 | 11 | 238 | 76 |
| | 新 潟 | 480 | 722 | 14 | 269 | 78 |
| | 静 岡 | 396 | 673 | 12 | 230 | 98 |
| | 浜 松 | 493 | 676 | 10 | 265 | 108 |
| | 名 古 屋 | 1 618 | 1 915 | 35 | 981 | 317 |
| | 京 都 | 950 | 1 226 | 21 | 571 | 162 |
| | 大 阪 | 1 780 | 2 497 | 53 | 1 343 | 479 |
| | 堺 | 520 | 708 | 13 | 298 | 139 |
| | 神 戸 | 965 | 1 295 | 19 | 510 | 205 |
| 岡 山 | 504 | 553 | 20 | 256 | 95 | |
| 広 島 | 794 | 909 | 16 | 455 | 147 | |
| 北 九 州 | 560 | 945 | 13 | 299 | 132 | |
| 福 岡 | 1 188 | 1 047 | 36 | 743 | 232 | |
| 熊 本 | 620 | 581 | 16 | 288 | 98 | |

注: 都道府県別の表章は、届出地による。

| 都道府県 | 出生数 | 死亡数 | 死産数 | 婚姻件数 | 離婚件数 | |
|----------|---------|---------|--------|---------|---------|--------|
| 全 国 | 597 171 | 925 241 | 13 248 | 403 432 | 145 527 | |
| 01 北 海 道 | 21 477 | 43 791 | 586 | 16 082 | 6 898 | |
| 02 青 森 | 5 187 | 12 254 | 114 | 3 096 | 1 433 | |
| 03 岩 手 | 4 954 | 11 838 | 100 | 2 998 | 1 249 | |
| 04 宮 城 | 10 255 | 16 939 | 250 | 6 799 | 2 616 | |
| 05 秋 田 | 3 540 | 10 399 | 75 | 2 118 | 912 | |
| 06 山 形 | 4 564 | 10 450 | 88 | 2 789 | 1 008 | |
| 07 福 島 | 8 351 | 16 759 | 164 | 4 938 | 2 094 | |
| 08 茨 城 | 12 402 | 22 646 | 272 | 7 879 | 3 204 | |
| 09 栃 木 | 8 916 | 14 877 | 203 | 5 674 | 2 211 | |
| 10 群 馬 | 8 507 | 15 858 | 214 | 5 542 | 2 161 | |
| 11 埼 玉 | 32 704 | 46 271 | 686 | 21 347 | 8 092 | |
| 12 千 葉 | 27 793 | 41 671 | 597 | 18 318 | 6 918 | |
| 13 東 京 | 67 580 | 81 140 | 1 315 | 60 473 | 16 563 | |
| 14 神 奈 川 | 41 801 | 56 050 | 1 540 | 29 743 | 10 034 | |
| 15 新 潟 | 9 671 | 20 303 | 189 | 5 842 | 2 023 | |
| 16 富 山 | 4 712 | 8 863 | 79 | 2 853 | 931 | |
| 17 石 川 | 5 458 | 8 478 | 103 | 3 370 | 1 059 | |
| 18 福 井 | 3 694 | 6 409 | 84 | 2 183 | 726 | |
| 19 山 梨 | 3 722 | 6 729 | 64 | 2 497 | 924 | |
| 20 長 野 | 9 660 | 17 361 | 179 | 6 107 | 2 043 | |
| 21 岐 阜 | 9 231 | 15 701 | 159 | 5 621 | 2 108 | |
| 22 静 岡 | 16 612 | 28 443 | 308 | 10 764 | 4 090 | |
| 23 愛 知 | 38 960 | 46 985 | 813 | 26 290 | 8 493 | |
| 24 三 重 | 8 287 | 14 083 | 156 | 5 215 | 1 975 | |
| 25 滋 賀 | 7 369 | 8 880 | 125 | 4 155 | 1 391 | |
| 26 京 都 | 11 843 | 18 008 | 263 | 8 191 | 2 798 | |
| 27 大 阪 | 42 610 | 61 487 | 950 | 30 807 | 11 421 | |
| 28 兵 庫 | 26 093 | 38 980 | 493 | 16 955 | 6 360 | |
| 29 奈 良 | 5 865 | 9 826 | 118 | 3 434 | 1 408 | |
| 30 和 歌 山 | 4 146 | 8 643 | 82 | 2 609 | 1 141 | |
| 31 鳥 取 | 2 829 | 5 100 | 85 | 1 612 | 628 | |
| 32 島 根 | 3 350 | 6 370 | 69 | 1 832 | 642 | |
| 33 岡 山 | 9 521 | 14 665 | 205 | 5 809 | 2 124 | |
| 34 広 島 | 13 891 | 21 045 | 301 | 8 807 | 3 141 | |
| 35 山 口 | 6 290 | 12 686 | 110 | 3 778 | 1 540 | |
| 36 徳 島 | 3 212 | 6 757 | 57 | 1 920 | 813 | |
| 37 香 川 | 4 606 | 8 004 | 100 | 2 864 | 1 148 | |
| 38 愛 媛 | 6 131 | 12 175 | 132 | 3 677 | 1 545 | |
| 39 高 知 | 3 014 | 6 979 | 50 | 1 791 | 876 | |
| 40 福 岡 | 27 274 | 36 259 | 647 | 17 517 | 6 777 | |
| 41 佐 賀 | 4 422 | 6 762 | 65 | 2 288 | 955 | |
| 42 長 崎 | 6 979 | 11 670 | 132 | 3 740 | 1 510 | |
| 43 熊 本 | 9 662 | 14 568 | 216 | 5 320 | 2 081 | |
| 44 大 分 | 5 434 | 9 729 | 115 | 3 353 | 1 440 | |
| 45 宮 崎 | 5 729 | 9 166 | 147 | 3 155 | 1 480 | |
| 46 鹿 児 島 | 8 662 | 14 579 | 194 | 4 887 | 2 046 | |
| 47 沖 縄 | 10 201 | 8 605 | 254 | 6 393 | 2 497 | |
| 再 掲 | 東京都区部 | 48 733 | 54 802 | 1 008 | 48 312 | 12 078 |
| | 札 幌 | 8 938 | 13 302 | 284 | 7 259 | 2 706 |
| | 仙 台 | 5 149 | 5 972 | 156 | 3 907 | 1 275 |
| | さいたま | 6 539 | 7 381 | 88 | 4 288 | 1 320 |
| | 千 葉 | 4 238 | 6 100 | 90 | 2 848 | 1 081 |
| | 横 浜 | 16 775 | 22 095 | 1 009 | 12 418 | 4 040 |
| | 川 崎 | 8 268 | 7 505 | 218 | 6 093 | 1 587 |
| | 相 模 原 | 3 077 | 4 466 | 75 | 2 093 | 837 |
| | 新 潟 | 3 655 | 6 166 | 76 | 2 425 | 695 |
| | 静 岡 | 3 053 | 5 621 | 57 | 2 129 | 784 |
| | 浜 松 | 4 008 | 5 668 | 77 | 2 481 | 861 |
| | 名 古 屋 | 11 829 | 15 270 | 291 | 9 310 | 2 847 |
| | 京 都 | 6 597 | 10 046 | 168 | 5 567 | 1 608 |
| | 大 阪 | 13 912 | 20 477 | 403 | 12 770 | 4 153 |
| | 堺 | 4 121 | 5 975 | 63 | 2 671 | 1 032 |
| | 神 戸 | 7 157 | 10 608 | 186 | 5 348 | 1 862 |
| | 岡 山 | 3 839 | 4 595 | 97 | 2 642 | 832 |
| 広 島 | 6 349 | 7 276 | 151 | 4 285 | 1 398 | |
| 北 九 州 | 4 562 | 7 609 | 104 | 3 004 | 1 304 | |
| 福 岡 | 8 888 | 8 505 | 257 | 6 916 | 2 004 | |
| 熊 本 | 4 520 | 4 966 | 117 | 2 782 | 952 | |

注: 都道府県別の表章は、届出地による。