

# ATLANTICA

Christian Fiore és Knut Happel játéka

2 – 5 játékos részére, 8 éves kortól

Játékidő: 30-60 perc

*Atlantica, a legendás szigetvilág, amely évszázadokkal ezelőtt a tengerbe süllyedt. A legendáinak száma közel olyan nagy, mint a kutatók száma, akik újra és újra az eltűnt szigetvilág után kutatnak.*

*De a titokra fény derült - Atlantica elsüllyedt szigetvilágát felfedezték.*

*A játékosok egy - egy kutatócsoport vezetőjének a szerepébe bújnak, és a tenger mélyén rejlő elfeledett kincsek után kutatnak. Búvárokat toboroznak, teherhajókat bérelnek azért, hogy megtalálják a felbecsülhetetlen értékű leleteket, és elszállítsák azokat a világ múzeumaiba. Egyre több tudós érkezik a központi kutatóállomásra, és egyre több ismeretanyag gyűlik, amelyek segítenek nekik. De sietniük kell - egy közeledő hurrikán azzal fenyeget, hogy a kutatómunkát idő előtt abba kell hagyni.*

*Kinek sikerül a legértékesebb kincseket megszerezni, a hajókra rakodni és a legtöbb tudást megszerezni?*



Piatnik termékkód: 613876

© 2018 Piatnik, Wien • Printed in Austria

piatnik.com

## A JÁTÉK TARTALMA

### 1 játéktábla

A játéktáblán a következő **4 helyszínt** látjátok: *búvárhajó (A), kikötő (B), kocsmá (C)* és a *központi kutatóállomás (D)*.

A színes szimbólumok minden helyszínen megadják, hogy mennyi és milyen színű bűvárra van szükségetek az adott helyszín akciójához.



### 78 bűvarkártya

Színenként 13 bűvarkártyát találtok a játékban, a következő színekben: fehér, sárga, piros, zöld, kék és lila. Ezeket használjátok majd az akciókhoz.

### 57 kincskártya

7 különböző színben, színenként 5-12 kincskártyát találtok a játékban. Ezeket gyűjtitek a játék folyamán, és a játék végén győzelmi pontokat kaptok értük. *A játékszabály végén megnézhetitek részletesen, hogy melyik kincskártyából mennyi darab van a játékban, és mennyi győzelmi pontot tudtok velük megszerezni.*

### 1 hurrikánkártya

Ezt a kártyát a kincskártyák közé keveritek majd, és ez váltja ki a játék végét.

### 24 hajókártya

8 hajókártyát találtok hajótípusonként *kis szállítóhajó, nagy szállítóhajó, nagy teherhajó*, amiket a 3 kikötő A, B és C kártyamezőire kell letennetek. A hajókon 1-5-ig vannak faládák, amikbe a megszerzett kincseket rakodhatjátok.

### 30 kutatókártya

11 különböző kutatókártya van a játékban, kutatókártya fajtánként 2 vagy 4 darab. A kutatókártyák lehetőséget nyújtanak arra, hogy a megszerzett kincseitek értékét további győzelmi pontokkal növeljétek. *A játékszabály végén részletesen elolvashatjátok, hogy melyik kutatókártya milyen úton juttat hozzá további győzelmi pontokhoz.*



## ELŐKÉSZÜLETEK

Fektessétek a **játéktáblát** az asztal közepére.

Keverjétek meg a **búvárkártyákat**, majd mindenkinek osszatok 5 lapot lefordítva a kezébe. A maradék lapokból alakítsatok ki egy lefordított lapokból álló húzópaklit a kocsmánál megadott kártyahelyen.

A **kincskártyákat** szintén meg kell kevernetek, majd a játékosok számától függően ki kell tennetek véletlenszerűen kiválasztott lapokat, lefordítva a játékból: 2 játékos esetén 26, 3 játékosnál 18, 4 játékosnál 9 lapot tegyetek vissza a játék dobozába.

5 játékos esetén mind az 57 kincskártya benmarad a játékban.

A játékban maradt kincskártyákból számoljatok le 10 lapot lefordítva. Keverjétek a 10 lap közé a **hurrikánkártyát**. Ezt a 11 lapot helyezzétek lefordítva egy pakliba rendezve a búvárhajók hurrikánmezőjére. A többi kincskártyából alakítsatok ki egy lefordított húzópaklit a búvárhajóknál megadott kártyahelyen. Fordítsátok fel a pakli felső 6 lapját, és felfordítva tegyétek le sorban a búvárhajók kincskártya helyeire 1-6-ig.

A **hajókártyákat** válogassátok szét hajótípusok szerint: **A) kis szállítóhajó, B) nagy szállítóhajó, C) nagy teherhajó**. Fajtánként külön-külön keverjétek meg a lapokat, majd felfordítva tegyétek a kikötők megfelelő hajómezőire.

Keverjétek meg a **kutatókártyákat**, majd alakítsatok ki egy lefordított húzópaklit a központi kutatóállomáson. Fordítsátok fel a pakli felső 4 lapját, és felfordítva tegyétek le sorban a kutatóállomás kártyamezőire 1-4-ig.



## A JÁTÉK MENETE

Az Atlantica játékot a legfiatalabb játékos kezdi, tőle kiindulva az óramutató járásával megegyező irányban kerültek majd egymás után sorra. Aki soron van, az maximum 3 akciót választhat az 1- 4-ig akciók közül, vagy passzol és az 5. akciót „*Lélegztétel*” választja. Ezzel lépése véget ér, és a következő játékos kerül sorra.

1. a búvárhajó – kincskártyát(kat) vesz el
2. a kikötő – hajókártyát vesz el
3. a kocsmá – búvárkártyákat vagy két tetszése szerinti kártyát vesz el
4. a kutatóállomás – kutatókártyát(kat) vesz el
5. lélegztétel – passzol és búvárkártyákat húz

### A búvárkártyák:

Mindegyik akció során, kivéve a levegővételt, búvárkártyákat kell kijátszanotok a kezetekből azért, hogy a különböző helyszínek adott akcióját kihasználhassátok.

**Figyelem:** Egy lépésben maximum 3 búvárkártya kijátszása engedélyezett.

Aki soron van, az a kijátszott (maximum 3) kártyáját egy vagy akár több helyszínen is leteheti, amiért minden érintett helyszínen 1 akciót használhat.

**Különleges lehetőség:** Ha a soron lévő játékosnak nincsen a kezében egy meghatározott színű búvárkártyából, akkor kijátszhat helyette 2 azonos színű kártyát egy általa választott színben (jokerként). Tehát ez a játékos a lépésében 4 búvárkártyát játszik ki, de erre a lépésében csak egyszer van lehetősége.

A kijátszott búvárkártyákat gyűjtsétek a játéktábla közepén egy lerakópakliban.

### A lehetséges akciók:

#### 1. A BÚVÁRHAJÓ – kincskártyát(kat) vesztek el:

*Egyes kincseket könnyedén megtaláltok szinte közvetlenül a víz felszíne alatt. De a további kincsek reményében lejjebb merészkedtek a tátongó, fekete mélységbe. Ennek a helyszínenek a kincskártya mezőin 6 kincskártya fekszik egy sorban, amiket begyűjthettek. A begyűjtött kincskártyákat a játék folyamán, egészen a játék végéig felfordítva tartásotok magatok előtt.*


### Közvetlenül a víz felszíne alatt búvárkodtok

Ezt akkor tehetitek meg, ha kijátszotok 1 zöld vagy 1 sárga búvárkártyát. Ezért az 1. mezőn fekvő kincskártyát vehetitek el, amit utána felfordítva magatok elé kell tennetek.




### Kicsivel mélyebbre merültök

Ezt akkor tehetitek meg, ha kijátszotok 1 zöld vagy 1 sárga és 1 lila búvárkártyát. Ezért 2 kincskártyát vehettek el az első 3 mező valamelyikéről.



### Veszélyes merülés

Ezt akkor tehetitek meg, ha kijátszotok 1 zöld vagy 1 sárga és 1 fehér és 1 piros búvárkártyát. Ezért 3 kincskártyát vehettek el a 6 mező valamelyikéről.



## 2. A KIKÖTŐ - hajókártyát vesztek el:

Mindig új és egyre nagyobb teherhajót kell bérelnetek azért, hogy a felbecsülhetetlen értékű kincseket, elszállítsátok a világ múzeumaiba. A játék folyamán megszerzett kincseiteket a játék végén be kell „rakodnotok” a hajóitokon álló faládákba.

### A) kis szállítóhajó

Ezt akkor vehetitek el, ha kijátszotok 1 fehér vagy 1 piros búvárkártyát. Ezért elvehetitek a bal oldali hajókártya-pakliból A) kis szállítóhajó a legfelső kártyát, amit utána felfordítva magatok elé kell tennetek.



### B) nagy szállítóhajó

Ezt akkor vehetitek el, ha kijátszotok vagy 1 fehér vagy 1 piros és 1 zöld vagy 1 kék búvárkártyát. Ezért elvehetitek a középső hajókártya-pakliból B) nagy szállítóhajó a legfelső kártyát, amit utána felfordítva magatok elé kell tennetek. A nagy szállítóhajókon több faláda van és így több hely a kincseknek, mint a kis szállítóhajókon.



### C) nagy teherhajó

Ezt akkor vehetitek el, ha kijátszotok vagy 1 fehér vagy 1 piros és 1 zöld vagy 1 kék és 1 lila búvárkártyát. Ezért elvehetitek a jobb oldali hajókártya-pakliból C) nagy teherhajó a legfelső kártyát, amit utána felfordítva magatok elé kell tennetek. A nagy teherhajókon még több faláda van és így még több hely a kincseknek, mint a nagy szállítóhajókon.



**Figyelem:** Az összegyűjtött kincskártyáitok a játék végén csak akkor juttatnak titeket győzelmi pontokhoz, ha minden kincskártyához fel tudtok mutatni egy ládát vagy egy kis szállítóhajón, vagy egy nagy szállítóhajón, vagy pedig egy nagy teherhajón. A játék folyamán szabadon gyűjthetitek a kincskártyákat, de a játék végén legyen annyi ládátok, hogy el tudjátok szállítani mind. A kincskártyákat tetszéseitek szerint oszthatjátok el a hajóitokon. Nem kötelező az azonos színű kincskártyákat egyazon hajón elszállítanotok.

## 3. A KOCSMA – búvárkártyákat vagy két tetszés szerinti kártyát vesztek el

A kocsmában toboroztatok a búvárokat. Egy vagy több búvárkártya beadása után újabb búvárkártyákat húzhattok. Így változtathattok a kezeitekben tartott búvárkártyák összetételén és nő a rendelkezésetekre álló búvárok száma is. Ha pedig a „Mindenki a vendégem!” akciót választjátok, akkor több kocsmából is elvehetitek egy-egy lapot.


### Egy kisebb búvárcsapat toborzása

Ha kijátszotok 1 sárga vagy 1 lila vagy 1 kék búvárkártyát, akkor 3 új búvárkártyát húzhattok a lefordított pakliból. A lapokat lefordítva tegyétek magatok elé.



### Nagyobb búvárcsapat toborzása

Ha kijátszotok 1 sárga vagy 1 lila vagy 1 kék és 1 fehér búvárkártyát, akkor 6 új búvárkártyát húzhattok a lefordított pakliból. A lapokat lefordítva tegyétek magatok elé.




### „Mindenki a vendégem!”

Ha kijátszotok 1 kék vagy 1 lila vagy 1 sárga és 1 fehér és 1 piros búvárkártyát, akkor elvehetitek 2 tetszés



szerinti kártyát két „kocsmá” szimbólumos mezőről.  
A két választott lapot két különböző helyről kell elvennetek.




**Fontos:** A felhúzott bűvarkártyákat csak a lépések végén vehetitek a kezeitekbe. A kézben tartott bűvarkártyák száma nincsen korlátozva.

#### 4. A KUTATÓÁLLOMÁS – kutatókártyát(kat) veszték el:

A központi kutatóállomáson szerezhetek kutatókártyákat, melyek értékes „információkkal” és hasznos „tanácsokkal” látnak el Atlantica kincseiről. A kutatókártyákkal a játék során megszerzett hajók, kincsek, faládák, kártyák után extra pontokhoz juthattok a játék végén.


#### Véletlenszerű felfedezés

Ha kijátszotok 1 kék **vagy** 1 piros bűvarkártyát, akkor elvehetitek azt a kutatókártyát, amelyik a kutatókártyák sorának 1. mezőjén fekszik. A lapot felfordítva tegyétek magatok elé.



#### Értékes felfedezés

Ha kijátszotok 1 kék **vagy** 1 piros **és** 1 sárga bűvarkártyát, akkor elvehettek egy kutatókártyát, a kutatókártyák sorának bármelyik (4) mezőjéről. A lapot felfordítva tegyétek magatok elé.



#### Két szenzációs felfedezés

Ha kijátszotok 1 kék **vagy** 1 piros **és** 1 sárga **és** 1 zöld bűvarkártyát, akkor két kutatókártyát vehettek el a kutatókártyák sorának bármelyik (4) mezőjéről. A lapokat felfordítva tegyétek magatok elé.



**Megjegyzés:** A kutatókártyák további győzelmi pontokhoz juttatnak titeket a játék végén, de csak akkor, ha kombináljátok őket a megfelelő kincs-, hajó-, bűvár- vagy más kutatókártyákkal. A kutatókártyákról és a velük szerezhető extra győzelmi pontokról bővebben a játékszabály végén olvashattok. A kutatókártyáitok számára nem kell faládát biztosítanotok a hajóitokon.

**Többet is szerezhetek egyfajta kutatókártyából.** Az adott kutatókártya **elvárását** (pl.: gyűjts össze 3 különböző színű kincset) **elegendő egyszer teljesítenetek**, akkor is, ha több ilyen kártyával rendelkeztek. A játék végén annyszor kapjátok meg az extra győzelmi pontot, ahány darab van nálatok az adott kártyából. Figyeljétek a játék közben, hogy ki milyen kutatókártyákat szerez, mert előfordulhat, hogy valaki nagyon sok extra győzelmi pontot szerez egyetlen feltétel teljesítésével, több azonos fajta kutatókártyával.

**Így töltsétek fel az üres kártyahelyeket:** Akkor, amikor az aktuális játékos befejezte a lépését csúsztassa balra a játéktáblán maradt kincs- és kutatókártyákat. Ezután a húzópakliból töltsétek fel az üres kártyahelyeket. A kincskártyákat NE a hurrikánkártyát tartalmazó pakliból töltsétek fel, hanem az normál húzópakliból. Amikor elfogynak a normál húzópakli lapjai, akkor kezdjétek meg a lapok feltöltését a hurrikánmezőről.

Ne felejtsetek, hogy az aktuális játékos csak a lépése végén veheti a kezeibe a kocsmában megszerzett bűvarkártyákat.

#### 5. LÉLEGZETVÉTEL – passzoltok és bűvarkártyákat húztok:

A *legjobb bűvároknak is kell néha egy kis pihenés.* Akire rákerül a sor, az dönthet úgy, hogy passzol. Ilyenkor nem játszik ki egyetlen lapot sem, hanem felhúz 5 bűvarkártyát a húzópakliból. A felhúzott lapokat azonnal a kezeibe veszi. Lépése ezzel véget ért.

## A JÁTÉK VÉGE ÉS AZ ÉRTÉKELÉS

*Egy veszélyesen közelítő hurrikán sietségre ösztönzi a kutatócsapatokat. A hajókba be kell rakodni Atlantica értékes kincseit, és a hajóknak meg kell kezdeni útjukat még a hurrikán megérkezése előtt.*

Miután egy játékos befejezte a lépését, feltölti a kincskártyákat. A kincskártyák feltöltése során felfordítja a **hurrikánkártyát**, amit felfordítva letesz maga elé. Innentől kezdve mindenki még egyszer következik, a hurrikánkártyát felfordító játékos is. A közben megüresedő kártyahelyeket az eddig megszokottak szerint kell feltöltenetek. Ezek után kezdhettek az értékelést:

Győzelmi pontokat kaptok azokért a kincskártyákért, amiket be tudtok rakodni a hajóitokon álló ládádba. Ehhez meg kell számolnotok a kincskártyáitokat és a faládáitokat. Akinek nincsen egy vagy több

kincskártyájához faládája, annak el kell dobnia egy vagy több kincskártyát. Ti döntitek el, hogy melyik kincskártyát(kat) dobjátok el.

**A kincskártyák annál több győzelmi pontot hoznak, minél többet gyűjtötték belőlük egy színben.** A kincskártyákról és a velük szerezhető győzelmi pontokról bővebben a játékszabály végén olvashattok

**Miután** eldobtátok azokat a kincskártyákat, amikhez nem tudtatok faládát biztosítani, számoljátok ki a kutatókártyáitok után járó pontokat.

**Emlékeztető:** a kutatókártyáitok számára nem kell faládát biztosítani a hajóitokon

Végül összesítsétek a kincskártyákért és a kutatókártyákért kapott győzelmi pontjaitokat.

A játékot az nyerte, aki a legtöbb győzelmi pontot szerezte meg. Egyezőség esetén az győz az érintettek közül, akinek több kincskártyája van.

**Nézzétek meg a következő példát egy játékvégi értékelésről, három játékos esetén:**


**András összesen 40 győzelmi pont:**

10 győzelmi pont 3 rózsaszín kincskártyáért, 15 győzelmi pont a 4 sárga kincskártyáért, 15 győzelmi pont a kutatókártyákért (9 győzelmi pont +2, +3, +4 kártyákért és 2 győzelmi pont a két hajókártyáért, valamint 4 győzelmi pont a 4 sárga kincskártyáért). A narancssárga és a kék kincskártyákért nem kap győzelmi pontot, mivel ezekhez nem tud faládát felmutatni egyik hajóján sem.



**Béla összesen 50 győzelmi pont:**

4 győzelmi pont a lila kincskártyáért, 13 győzelmi pont az 5 kék kincskártyáért, 16 győzelmi pont a 4 rózsaszín kincskártyáért. 17 győzelmi pont a kutatókártyákért (7 győzelmi pont +3, +4 kártyákért és 5 győzelmi pont az 5 kék kincskártyáért, valamint 5 győzelmi pont a három különböző kincskártyáért).



**Cintia összesen 55 győzelmi pont:**

9 győzelmi pont 2 lila kincskártyáért, 12 győzelmi pont a 3 narancssárga kincskártyáért, 1 győzelmi pont az 1 sárga kincskártyáért, 10 győzelmi pont a 3 piros kincskártyáért, 14 győzelmi pont a 4 zöld kincskártyáért és 5 győzelmi pont a 2 rózsaszín kincskártyáért. Ezekon kívül Cintia több mint 3 különböző színű kincskártyát gyűjtött, amiért a kutatókártyája 5 győzelmi pontot ad.



A játékot Cintia nyerte 55 győzelmi ponttal.

Importálja és forgalmazza a Piatnik Budapest Kft.  
1034 Budapest, Bécsi út 100.  
e-mail: [piatnik@piatnik.hu](mailto:piatnik@piatnik.hu)  
[www.piatnikbp.hu](http://www.piatnikbp.hu)

**Grafikdesign:** Fiore GmbH, [www.fiore-gmbh.de](http://www.fiore-gmbh.de)

[www.facebook.com/PiatnikBudapest](https://www.facebook.com/PiatnikBudapest)



## ITT OLVASHATOK RÉSZLETESEN A KINCSEK- ÉS A KUTATÓKÁRTYÁKRÓL, VALAMINT A VELÜK MEGSZEREZHETŐ GYŐZELMI PONTOKRÓL

### A KINCSKÁRTYÁK

Az 57 kincskártyán Atlantica gazdag kultúráját felelevenítő kincsek jelennek meg. 7 kincsfajta van a játékban, fajtánként 5-12 kártya.



Építmények  
12x



Agyagedények  
10x




Aranydolgok  
9x



Amforák  
8x



Írások  
7x



Szobrok  
6x



Fegyverek  
5x

A kincskártyákon a következőket látjátok:



Ennyi kártya van a játékban ebből a kincsfajtából.

A győzelmi pontok, amiket a játék végén megkaptok az ebből a kincsfajtából összegyűjtött kincskártyáért. Figyelem: egy fajta kártyából akár több szettet is gyűjthettek. A példában szereplő kártyafajtáért 1db=1pont, 2db=3pont, 3db=6pont, 4db=12pont. Ha további kártyát gyűjtöttetek ebből a kincsfajtából, akkor a megszerzett kártyák darabszámától függően további pontokat kaptok. Például: ebből a kincsfajtából 7db 12+6 pontot ér.

**1 példa:** Egy játékosnak a játék végén 1 rózsaszín kincskártyája van, amiért a játék végén 2 győzelmi pontot kap. 2 rózsaszín kincskártya a játék végén 5 győzelmi pontot hozna neki. 3 rózsaszín kincskártya a játék végén 10 győzelmi pontot érne. 4 rózsaszín kincskártya a játék végén 16 győzelmi pontot jelentene. 5 rózsaszín kincskártya a játék végén 16 győzelmi pontot hozna az első négy kártyáért és + 2 győzelmi pontot az ötödik kártyáért.

**2 példa:** Egy játékosnak 1 narancssárga kincskártya van a tulajdonában a játék végén, ami 0 győzelmi pontot ér. Ha a játékos

2 narancssárga kincskártyát gyűjtött volna, a játék végén 6 győzelmi pontot kapna.

**3 példa:** Egy játékosnak 4 zöld kincskártyája van a játék végén. 3 zöld kincskártyáért 15 győzelmi pontot kap, a negyedik kártyáért, pedig az egy kártya értékét, azaz 3 győzelmi pontot.

**Ne felejtsetek el,** hogy 2, 3 valamint 4 játékos esetén ki kell tennetek a játékból 26, 18 valamint 9 véletlenszerűen kihúzott kincskártyát.

## A KUTATÓKÁRTYÁK



Ez a kutatókártya 2 győzelmi pontot ér.



Ez a kutatókártya 3 győzelmi pontot ér.



Ez a kutatókártya 4 győzelmi pontot ér.



Ez a kutatókártya 5 győzelmi pontot ér, ha a tulajdonosa legalább 3 különböző színű kincskártyát gyűjtött, és ezek számára faládát is biztosított egyik hajóján.



Ez a kutatókártya 7 győzelmi pontot ér, ha a tulajdonosa legalább 4 különböző színű kincskártyát gyűjtött, és ezek számára faládát is biztosított egyik hajóján.



Ez a kutatókártya +1 győzelmi pontot ad a tulajdonosának minden kincskártyáért, amit egy általa választott kincsfajtában összegyűjtött és ezek számára faládát is biztosított egyik hajóján.



Ez a kutatókártya +1 győzelmi pontot ad a tulajdonosának minden kék (épitmények) kincskártyáért, amit összegyűjtött és ezek számára faládát is biztosított egyik hajóján.




Ez a kutatókártya +1 győzelmi pontot ad a tulajdonosának minden kutatókártyáért, amit összegyűjtött. Ez a kártya pedig önmagában is 1 győzelmi pontértékű.



Ez a kutatókártya +1 győzelmi pontot ad a tulajdonosának minden hajóért, amit összegyűjtött.



Ez a kutatókártya 6 győzelmi pontot ad a tulajdonosának, ha sikerült annyi hajót összegyűjtenie, hogy a játék végére legalább 12 vagy több faládája lett.



Ezt a kutatókártyát letehetitek egy általatok kiválasztott kincsfajta mellé. Az értékeléskor beleszámíthatjátok a kiválasztott kincskártya darabszámába, valamint beleszámíthatjátok egy másik kutatókártya értékelésekor ebbe a kincsfajtába. Önmagában nem használhatjátok egyedüli kincskártyaként. Ennek a kártyának nem kell faládát biztosítanotok.