

Tojás futam

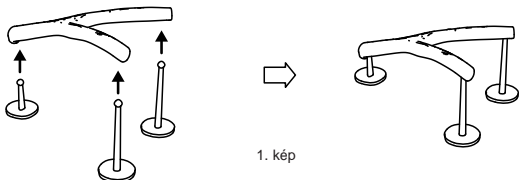
A doboz tartalma:

2 db csőr, 2 db csirke mágnes, 9 db műanyag tojás, 9 db tükörtojás, 2 db műanyag fészkek, 1 db papírserpenyő

Előkészületek:

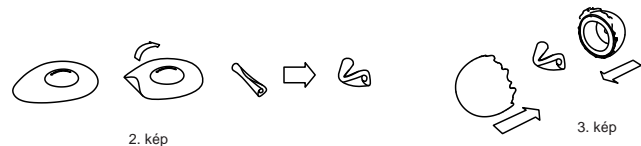
1) Műanyag fészkek

Az 1. képnek megfelelően állítsátok össze a fészket. A fészkek első részén legyen a két hosszabb ág, a hátsó részén pedig a rövidebb ág.



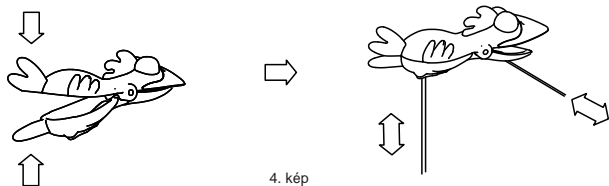
2) Műanyag tojások és tükörtojások

A tükörtojásokat tekerjétek fel, hajtsátok össze (2. kép) és tegyék a tojásokba (3. kép). A két fél tojást nyomjátok össze.



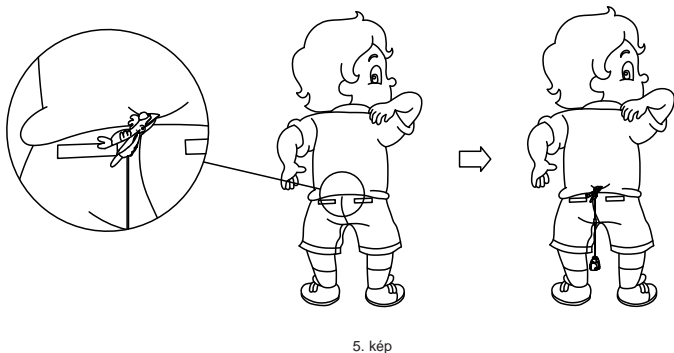
3) Csirke mágnes

A csirke csipeszt nyomjátok össze, a csőr kinyílí, és így a madzag hosszát a játékosok magasságának megfelelően be tudjátok állítani (4. kép)



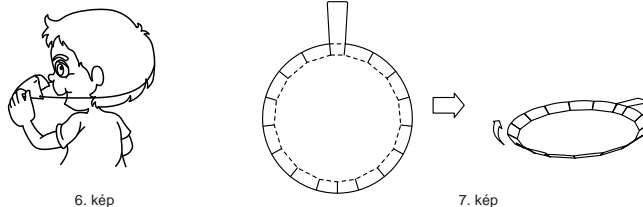
4) A csirke rögzítése a játékosokon

A csipeszt a játékos ruhájának hátsó részére rögzítsétek (5. kép).



5) Csőr

A soron lévő játékos vegye fel a csőrt (6. kép).

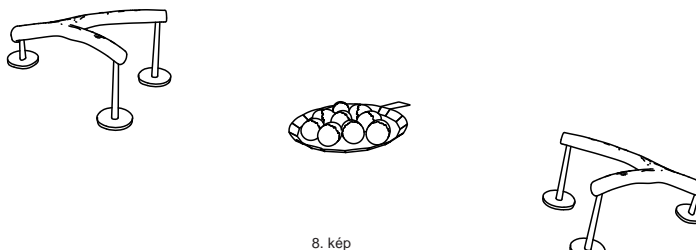


6) Serpenyő

Hajtsátok szét a papírból készült serpenyőt, majd hajtogassátok meg az ábrának megfelelően (7. kép).

7) Pálya

A két fészket tegyék le egymással szemben, a serpenyő legyen a két fészektől egyenlő távolságra közepén. A megtöltött tojásokat tegyék a serpenyőbe (8. kép).

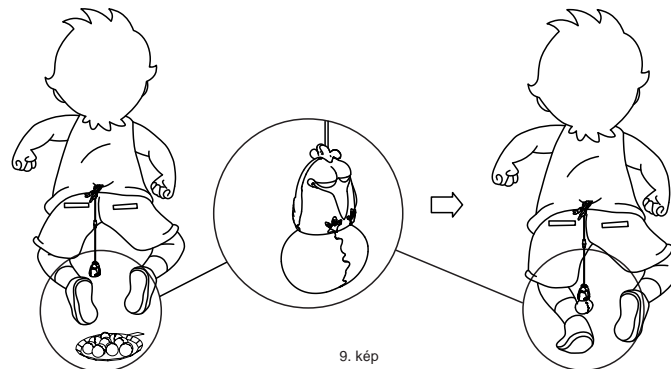


A játék célja:

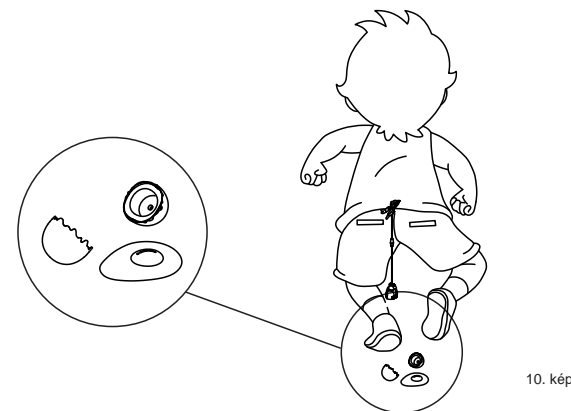
A játékot az nyeri meg, aki a legtöbb ép tojást teszi a fészkekbe.

Indulhat a játék:

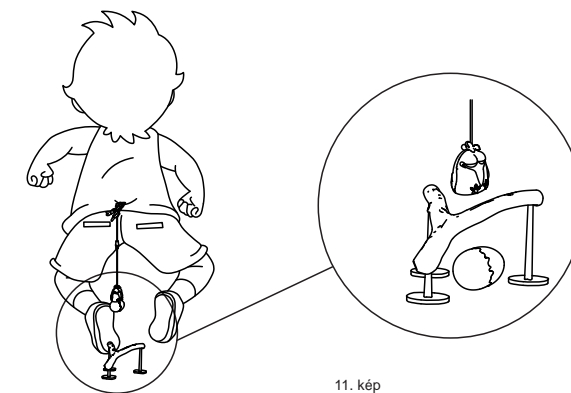
- 1) A játékosok beállnak a fészkeik elé.
- 2) Amikor a játék elindul, a két játékos a serpenyő felé fut, és a mágneses csirke segítségével megpróbál felemelni egy tojást. Fontos, hogy ehhez a kezüket nem használhatják!



3) A felemelt tojást minél gyorsabban el kell juttatniuk a fészkekbe, de közben nagyon ügyelniük kell rá, hogy le ne essen a tojás. (10. kép). Ha a tojás leesik és összetörik, a játékosnak vissza kell mennie a serpenyőhöz egy újabb tojásért.



4) Ha sikerül a tojást épségben eljuttatni a fészkeig, a V alak mentén óvatosan be kell csúsztatni a fészkekbe, ügyelve, hogy össze ne törjön (11. kép)



5) A játékot az nyeri meg, akinek több ép tojást sikerül a fészkekbe raknia.

Figyelem! 3 éves kor alatt nem használható a balesetveszély miatt, az apró részek fulladást okozhatnak! Csak felnőtt közvetlen felügyelete mellett használható. Anyaga: műanyag, mágnes, papír. Tisztítása: nedves ruhával. A csomagolás nem a játék része, de őrizze meg az információk miatt! **Figyelem!** Ez a játék mágneset vagy mágneses alkatrészt tartalmaz. Az emberi test belsejében egymáshoz vagy más fémtárgyhoz tapadó mágnesek súlyos vagy halálos sérülést okozhatnak. Azonnal kérjen orvosi segítséget a mágnes lenyelése esetén! A színek és formák eltérhetnek a csomagolásánál jelzettől.
Importálja: REGIO Kft., 1119 Bp., Nándorfejérvári út 23-25. www.regiojatek.hu
Gyártó: Fotorama (Hong Kong) Limited Room 07, 10/F., Peninsula Centre, 67 Mody Road, Tsimshatsui East, Hong Kong. Származása: Kína

