

# 田尻町の 財政状況

令和3年度決算

たじりっちです！  
田尻町のお金事情について紹介します。  
おいえ～!!



田尻町総務部総務課  
令和4年10月



# もくじ

I. 令和3年度決算	.....	2 ページ
------------	-------	-------

歳入	2ページ
歳出（目的別）	3ページ
歳出（性質別）	4ページ
基金残高	5ページ
地方債残高	6ページ
財政分析	7ページ
今度の見通し・課題	8ページ

II. まちの家計簿	.....	9 ページ
------------	-------	-------

III. 令和3年度主要事業紹介	10 ページ
------------------	--------

IV. 市町村なんでもランキング	11 ページ
------------------	--------

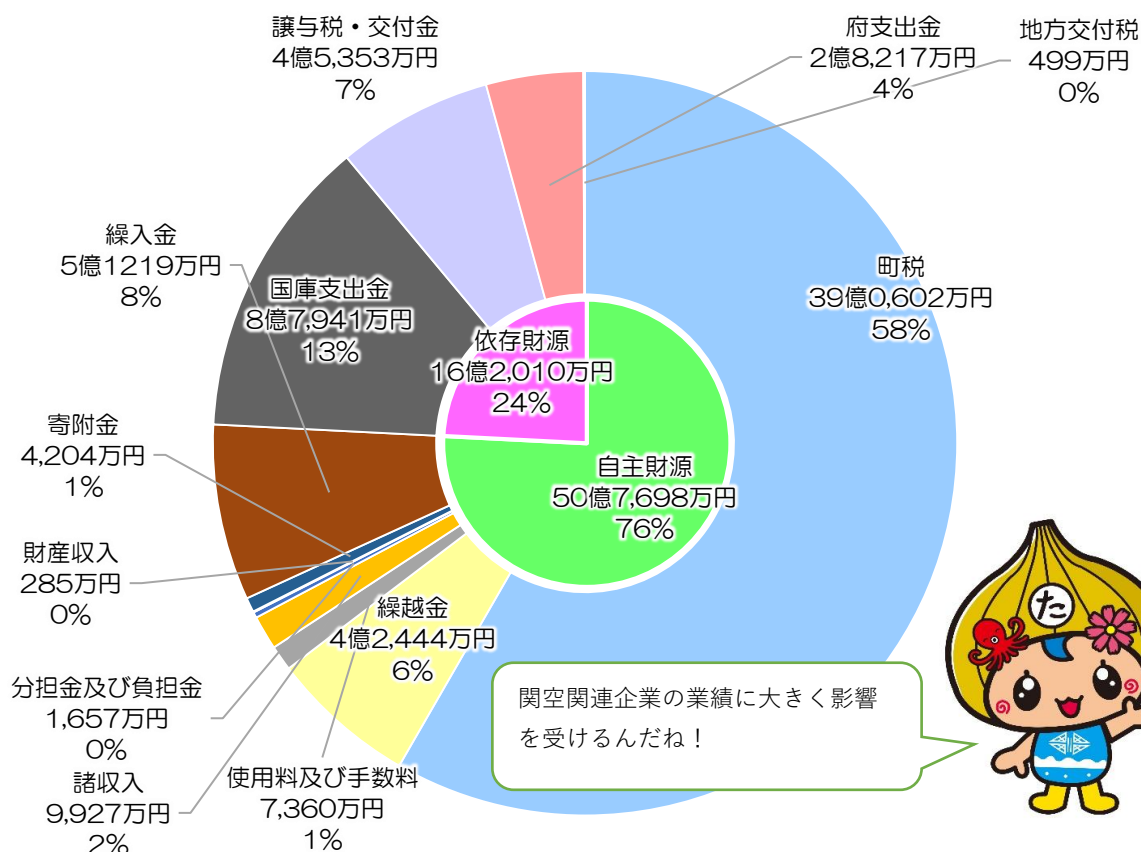
資料集	.....	12 ページ
-----	-------	--------

令和3年度決算額等一覧	12ページ
用語解説	15ページ



# 令和3年度決算

## 歳入



令和3年度の歳入総額は、67.0億円で、前年度（62.0億円）と比べて5.0億円（8.1%）増加しました。

特徴としては、町税が39.1億円で、前年度と比べて3.3億円（9.2%）増加しました。これは、新型コロナウイルス感染症の感染拡大に伴い徴収猶予していた関西国際空港関連税収が前年度分と併せて納付されたことにより、法人町民税が2.1億円、固定資産税が2.0億円増加したことによるものです。

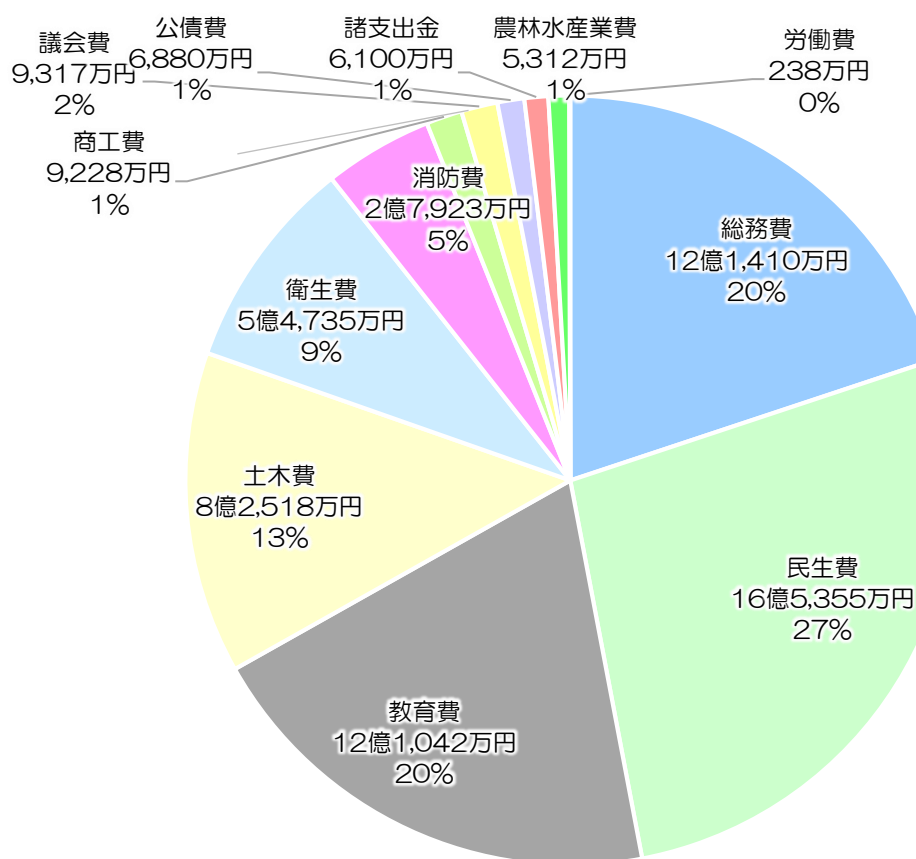
また、前年度に実施した特別定額給付金事業に伴う補助金等の臨時的収入が減少したことにより、国庫支出金は8.8億円となり、前年度と比べて4.4億円（33.3%）減少しました。

歳入とは、いわゆる収入のことで、収入の根幹となる町税や、国や大阪府からの補助金（国庫支出金・府支出金）などがあります。このほか、借金（町債）や貯金の取崩し（繰入金）によって、やりくりしています。

町税や使用料及び手数料などの町が自主的に収入できるお金を自主財源といい、反対に、国や大阪府から決められた額を交付されたり、割り当てられたりするお金を依存財源といいます。自主財源が多いほど自主的で安定した行政活動ができることとなります。

## 歳出 <目的別>

田尻歴史館の修理が終わって再オープンしたよ！ぜひ遊びに来てね！



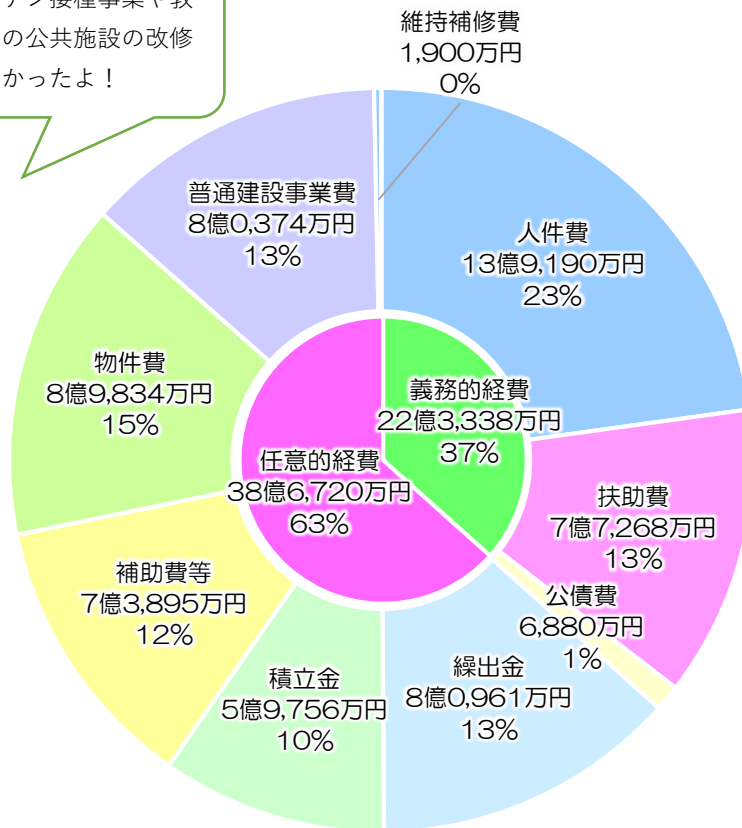
令和3年度の歳出総額は、61.0億円で、前年度（57.7億円）と比べて、3.3億円（5.7%）増加しました。

特徴としては、総務費において特別定額給付金事業等により7.6億円（38.5%）の減少、教育費において教育センター等新築工事や田尻歴史館の耐震補強等保存修理工事等により5.0億円（69.9%）の増加、民生費において住民税非課税世帯や子育て世帯への臨時特別給付金事業等により2.8億円（20.2%）の増加、衛生費において新型コロナウイルスワクチン接種事業等により1.9億円（54.0%）の増加、土木費において吉見ノ里駅前周辺整備事業等により1.2億円（17.5%）の増加となりました。

歳出とは、いわゆる支出のことで、このグラフでは、予算を何のために使ったかということがわかります。最も支出額が多いのは子ども・高齢者・障がい者などへの福祉サービスとなる民生費（16.5億円）となっており、今後も、少子高齢化の進行によりこの傾向が続くと予想しています。2番目に多く占めているのは、総務費（12.1億円）ですが、これには一般会計で余ったお金を財政調整基金（いわゆる貯金）に積み立てている金額（5.1億円）も含まれています。

## 歳出 <性質別>

新型コロナワクチン接種事業や教育センターなどの公共施設の改修工事にお金がかかったよ！



歳出を性質別にみると、人件費が13.9億円と最も多く、前年度（12.5億円）と比べて1.4億円増加しました。次に多いのが、物件費の9.0億円で、そのうち新型コロナウイルスワクチン接種事業が1.9億円となっています。

その他の特徴としては、教育センター等新築工事、田尻歴史館耐震補強等保存修理工事、吉見ノ里駅前周辺整備事業等の増加により、普通建設事業費（8.0億円）が前年度（3.2億円）と比べて4.8億円増加しました。

このグラフでは、予算をどのようなことに使ったかということがわかります。人件費（職員の給与等）・扶助費（福祉サービス経費）・公債費（町の借金を減らす経費）は、義務的経費といい、簡単には減らすことができない費用です。その他の費用は任意の経費といいます。義務的経費の割合が高くなると、自由に使えるお金が少なくなってしまう、新しいことや町独自のことをするのが難しくなります。

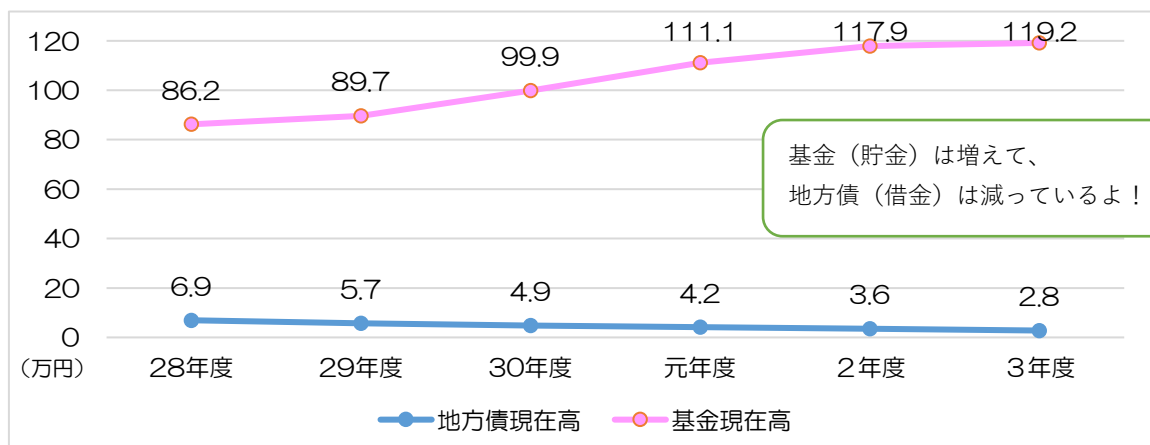
## 基金残高

令和4年3月31日現在

● 財政調整基金 年度間の財源の不均衡を調整し、計画的な財政運営を行うための基金	44億9,476万円
● 福祉基金 保健福祉施策を積極的に推進するための基金	2億4,657万円
● 文化振興・国際交流基金 文化の振興及び国際交流を図るための基金	2,000万円
● 都市環境創造基金 国際都市にふさわしい、豊かで潤いのある快適な居住環境と良好な都市環境を創造するための基金	1億5,682万円
● ふるさと応援基金 ふるさと納税制度により、町に寄せられた寄附金を適正に管理し、運用するための基金	1,839万円
● 職員退職手当基金 退職者数が多い年度の財源不足を解消するための基金	3億700万円
● 公共施設等維持整備基金 公共施設等の更新、大規模改修及び維持管理等を計画的に行うための基金	45億8,702万円
● 国民健康保険事業財政調整基金 国民健康保険事業における保険給付費や後期高齢者支援金等の増加その他緊急やむを得ない財政負担に充て、安定した事業運営を図るための基金	1億1,822万円
● 介護給付費準備基金 介護保険事業における介護給付費及び地域支援事業費、財政安定化基金拠出金等の増加その他緊急やむを得ない財政需要に充てるための基金	5,483万円
● 公共下水道事業基金 公共下水道の維持管理その他の整備事業の資金に充てるための基金	7,111万円

## 住民1人あたり額の推移

〈一般会計〉

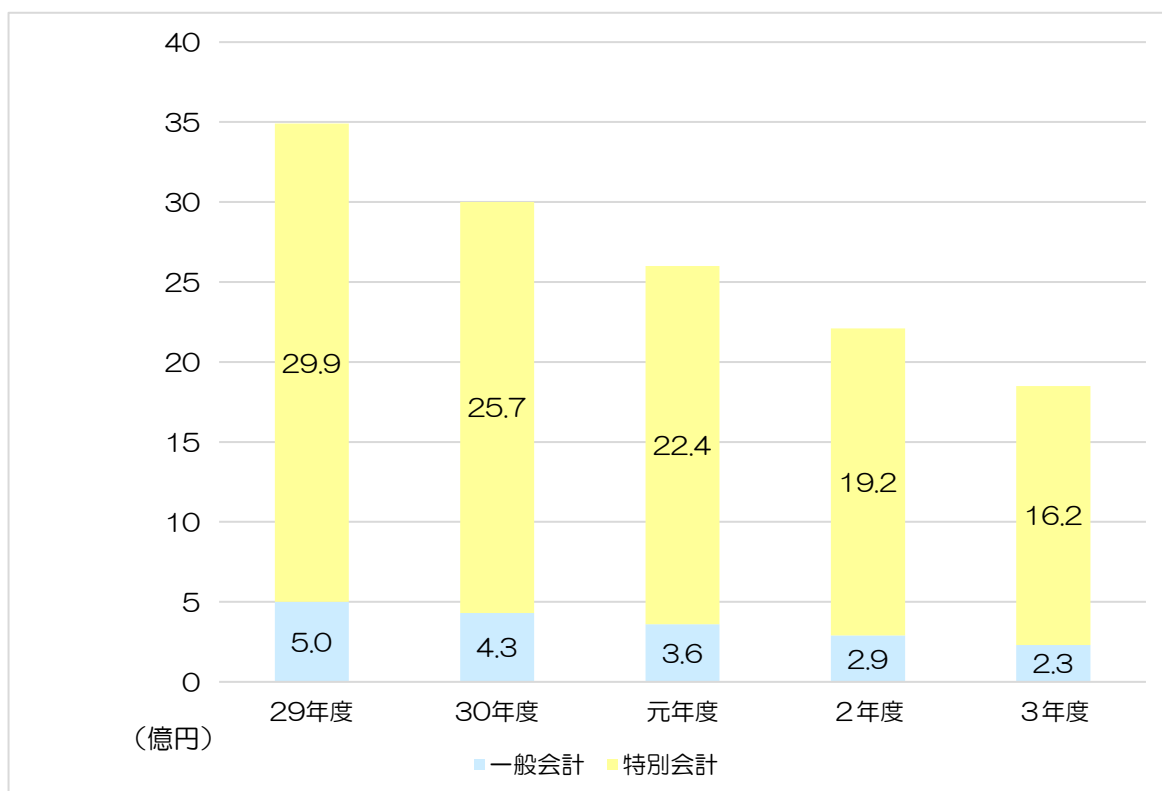


## 地方債残高

町債（地方債）は、公共施設などを建設するときのお金として、町が借り入れる借金のことです。

一般会計では平成17年度に、特別会計では下水道事業で平成21年度に発行して以来、新規に町債を発行していないため、地方債残高は年々減ってきています。

### 地方債残高の推移



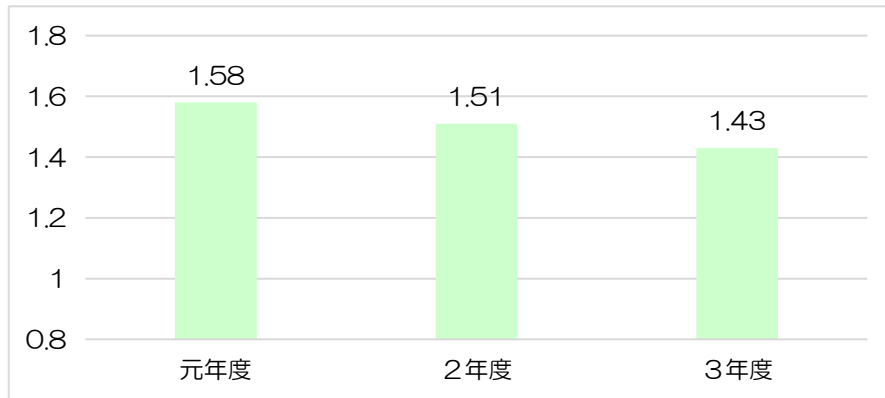
道路や学校などの公共施設は、建設するときの町民の皆さんだけでなく、将来の町民の方々も利用するので、将来にわたって平等に費用を負担する必要があります。また、一時的に多額の経費が必要となった場合に、町債を活用して資金を調達し、支払いを平準化することで、公共施設を建設した年度に多くのお金が必要となることを防ぐ役割があります。

現在のところ、新たに町債を発行する計画はありませんが、老朽化している公共施設の対策として、基金の使用と併せて、将来の財政負担が大きくなるように注意しながら、町債発行のあり方についても検討していかなければいけません。

## 財政分析

### 財政力指数

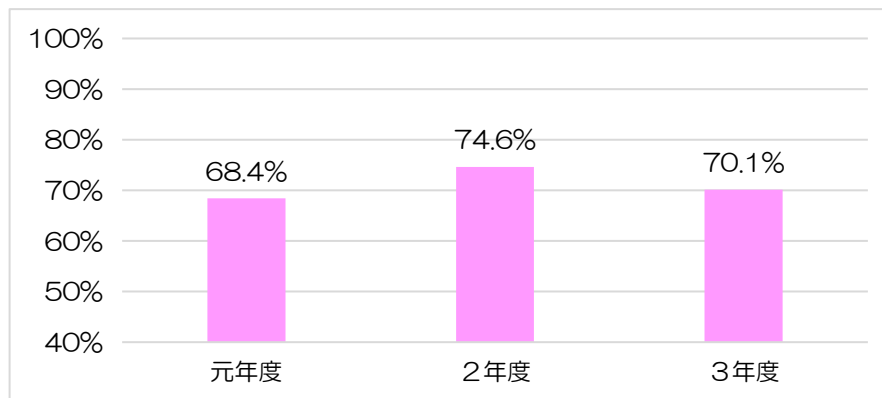
基準財政収入額／基準財政需要額の  
当該年度を含む過去3カ年の平均値



この指数が1を超える場合は、普通交付税の不交付団体となります。  
標準的な行政サービスを提供する場合においてそれだけ財源に余裕があるとされています。

### 経常収支比率

経常経費充当一般財源／経常一般財源収入額×100



財政構造の弾力性の指標として用いられ、通常75%程度におさまることが妥当とされています。当年度は前年度より4.5ポイント減少しました。

普通交付税の不交付団体は大阪府  
内で田尻町だけらしいで！





## 今後の見通し・課題

### 今後の見通し

本町の財政状況は、関空関連税収及び財政健全化計画に基づく取組み（平成16～20年度）等により、平成20年度には収支の均衡した財政状況となっています。また、財政調整基金については、平成26年度末時点で約50億円（関空開港時（平成6年度）の約10倍）に上り、健全な財政を維持しています。

しかしながら、関空関連税収に強く依存した財政構造であり、その主たる税目である固定資産税においては税収の逡減が見込まれていることから、現在の収支水準を単純に維持することは困難となる見込みとなっています。

### 課題

#### ● 公共施設等の老朽化対策

本町が所有する公共施設等の多くは、平成6年の関西国際空港の開港に合わせ、都市基盤の充実に図るため、急速に整備が進んだものです。さらに本町町域の狭小性及び関空開港以前の本町財政の脆弱性などにより、町域における建物施設はほとんどが単一施設であり、施設の「統廃合」が可能な施設は、多くは見当たらないのが現状です。このような現状を踏まえ、公共施設等の情報を一元化し、今後の人口動態や財政状況も勘案した上で、公共施設等の計画的かつ効率的な管理運営を推進することを主な目的として、公共施設総合管理計画及び個別施設計画を策定しました。今後は計画に基づき、公共施設等の管理運営に取り組んでいきます。

#### ● 下水道事業の経営改善

下水道事業特別会計は、歳入歳出が同額で、赤字が出ていないようにみえますが、これは一般会計からの繰入金で財源不足分を補っているからです。使用料で回収すべき経費をすべて使用料で賄えていれば、経費回収率は100%以上となりますが、令和3年度決算では87.1%と前年度より1.7ポイント増加しました。使用料の料金改定は平成21年度以降実施していないため、経営の健全化のためにも見直しが必要となっています。町では、経営の健全化や安定したサービスを提供できるよう令和2年度に経営戦略を策定しており、一般会計に頼らない自立した経営を目指していきます。住民の皆様におかれましても、下水道への接続など、行財政改革に向けてご協力をお願いいたします。

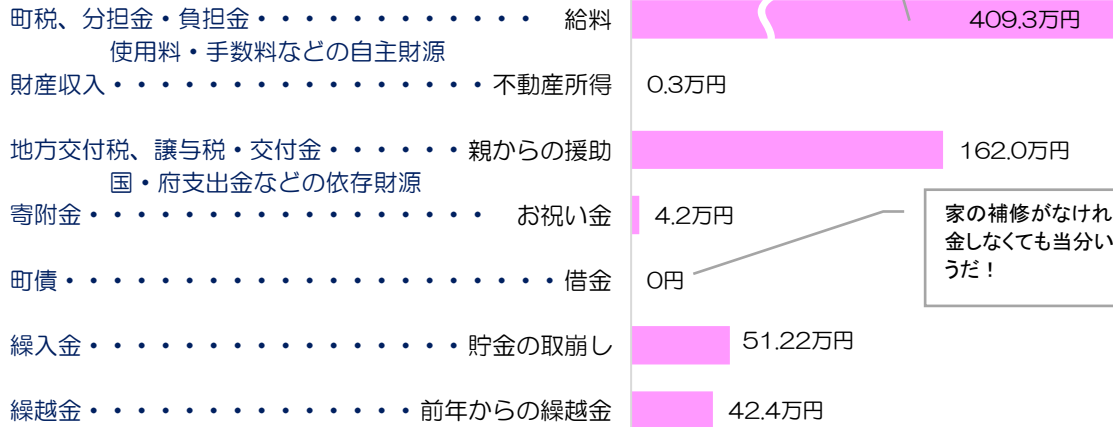
### 今後の取組み

以上の状況をふまえ、今後とも中長期的なバランスを確保しつつ、「住んでよかった」「住んでみたい」と思えるまちづくりに向けた取り組みを進めていきます。また、地域の特性を活かした施策や新たな行政需要に的確に対応していくためにも、町に必要な施策をしっかりと見極め、重点的に予算を配分していきます。町では、令和2年度から10年間のまちづくりの基本方針となる第5次総合計画を策定しました。現在の良好な財政状況を堅持しつつも、未来に向けて魅力ある田尻町を目指していきます。

# ま ち の 家 計 簿

令和3年度の一般会計の決算を、1000分の1に縮小したものです。

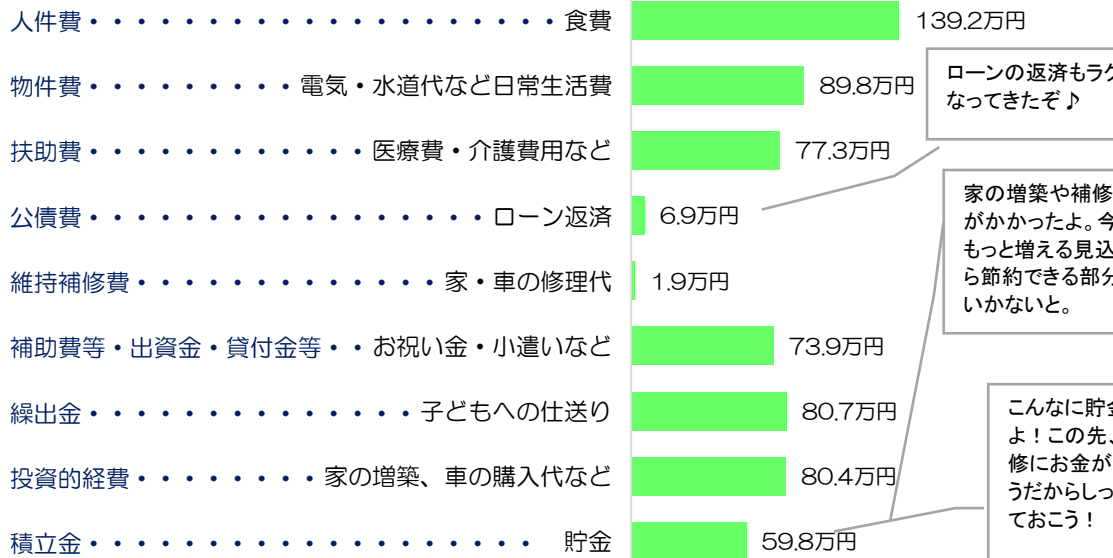
## 収入



給料が少し増えたよ。もっと増えるといいな～

家の補修がなければ借金しなくても当分いけそうだ！

## 支出



ローンの返済もラクになってきたぞ♪

家の増築や補修にお金がかかったよ。今後はもっと増える見込みだから節約できる部分はしていかないと。

こんなに貯金できたよ！この先、家の補修にお金がかかりそうだからしっかり貯めておこう！

# 令和3年度 主要事業紹介

## 施策体系別主要事業一覧

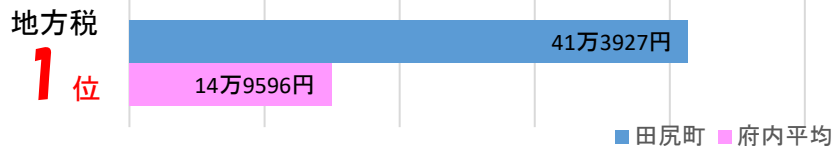
新…新規事業		決算額 (単位・万円)
<b>1. ひとが輝き、未来につながるまち 田尻</b>		
新	図書管理システム構築事業	1,241
新	学力向上推進事業	92
新	人権行政推進基本方針・基本計画策定事業	137
	田尻町教育センター等整備事業	26,307
	(仮称) 総合文化センター整備事業	1,210
	保育所・幼稚園ICT推進事業	722
	小学校・中学校ICT推進事業	1,620
	小学校・中学校GIGAスクール構想事業	1,906
<b>2. 健やかで、安心して暮らせるまち 田尻</b>		
新	たじり健康ポイント事業	1,430
新	たじりっ子わくわく応援事業	50
新	災害対策情報収集・伝達システム事業	167
新	総合防災訓練(防災フェスタ)	116
新	業務継続計画及び受援計画策定事業	451
新	ハザードマップ等策定事業	390
	小中学校体育館空調整備事業	8,477
	幼稚園保育所空調機器改修工事	3,100
	高齢者生きがい事業	951
	空家等対策事業	827
	高校生までの医療費無償化	2,992
	転入・定住促進助成金	220
<b>3. 資源が活かされ、魅力あるまち 田尻</b>		
新	マイバッグの作成配布事業	48
	歴史館耐震補強等保存修理工事	20,614
	吉見ノ里駅前周辺整備事業	21,556
	観光施策推進事業	351
	緑化樹配付事業	29
<b>4. みんなでまちづくりを進めるために</b>		
新	議場音響設備更新事業	1,302
	ふるさと応援寄附	1,448
<b>その他. 新型コロナウイルス感染症対策に係る施策(町独自事業)</b>		
新	関西国際空港関連会社従業員受入事業	279
新	高齢者在宅生活支援事業	449
新	ひとり親家庭生活支援事業	41
新	プレミアム付き振興券事業	7,382
新	プレミアム付き振興券事業(子育て世帯)	1,104
新	たじりっちマスクの配布事業	110
	水道料金一部負担事業	2,310
新	大学生等への学習支援事業	251
新	子育て世帯への臨時特別給付金(所得制限超過対象給付)事業	540



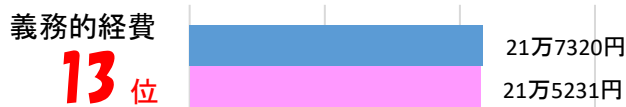
決算額にはあらわれていないけど、給食費の無償化や住民税の10%減税など、他の自治体では行っていない取組みをしているよ!

## 市町村なんでもランキング

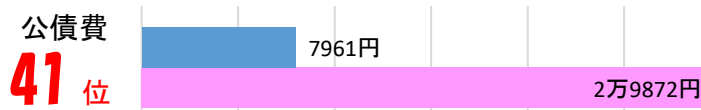
住民1人あたり額を算出したもののうち  
田尻町の財政状況を紹介しま〜す。  
田尻町の特徴がよく表れてるよね！！



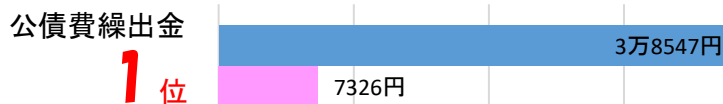
地方税は、府内ダントツ1位！2位との差が2倍近くあるんだって！大事な税金を大切に使いこよう！




人件費・扶助費・公債費の合計で支出が義務づけられているから簡単には削減できない経費なんだ。これは府内だと平均くらいかな。



借金が少ないってことだから、将来世代にとって、すごくいいことだよ！



一般会計の公債費は少ないけど、下水道事業では公債費が多いんだ！経営戦略が必要だね！



財政規模が小さいから割合は高くなるけど、同じ建物を建てるのにかかる費用は、大きな市と同じだから、しっかり貯めておかないとね。

※住民1人あたり額は、令和3年1月1日現在の住民基本台帳人口を用いて計算しています。  
※令和2年度決算額を用いています。

## 令和3年度決算額等一覧

# 資料集

### 1. 会計別決算の状況

#### (1) 一般会計・特別会計の決算状況

(単位:千円)

区分	歳入総額	歳出総額	差引額	翌年度に繰越すべき財源	実質収支	
一般会計	6,697,078	6,100,584	596,494	44,709	551,785	
特別会計	国民健康保険	787,883	787,850	33	0	33
	後期高齢者医療	122,884	122,648	236	0	236
	介護保険	814,720	805,571	9,149	0	9,149
	下水道事業	589,980	589,980	0	0	0
合計	9,012,545	8,406,633	605,912	44,709	561,203	

#### (2) 公営企業会計の決算状況

(単位:千円)

区分	収益的収支		資本的収支		純利益
	収入	支出	収入	支出	
水道事業会計	-	-	-	-	-

### 2. 一般会計決算の状況

#### (1) 歳入

(単位:千円、%)

区分	令和3年度		令和2年度		増減額	増減率
	決算額	構成比	決算額	構成比		
町税	3,906,021	58.3	3,577,156	57.7	328,865	9.2
譲与税・交付金	453,525	6.8	324,730	5.2	128,795	39.7
地方交付税	4,992	0.1	7,334	0.1	△ 2,342	△ 31.9
分担金及び負担金	16,572	0.2	15,273	0.2	1,299	8.5
使用料及び手数料	73,599	1.1	74,142	1.2	△ 543	△ 0.7
国庫支出金	879,409	13.1	1,322,625	21.3	△ 443,216	△ 33.5
府支出金	282,171	4.2	275,949	4.5	6,222	2.3
町債	0	0.0	0	0.0	0	-
財産収入	2,851	0.0	3,574	0.1	△ 723	△ 20.2
寄附金	42,043	0.6	12,879	0.2	29,164	226.4
繰入金	512,193	7.6	2,443	0.0	509,750	20,865.7
繰越金	424,435	6.3	553,043	8.9	△ 128,608	△ 23.3
諸収入	99,267	1.5	29,987	0.5	69,280	231.0
歳入合計 (A)	6,697,078		6,199,135		497,943	8.0

※構成比は四捨五入のため合計に合わない場合があります。

## (2) 歳出

(単位:千円、%)

区分	令和3年度		令和2年度		増減額	増減率
	決算額	構成比	決算額	構成比		
議会費	93,171	1.5	80,700	1.4	12,471	15.5
総務費	1,214,103	19.9	1,974,738	34.2	△ 760,635	△ 38.5
民生費	1,653,550	27.1	1,375,631	23.8	277,919	20.2
衛生費	547,352	9.0	355,367	6.2	191,985	54.0
労働費	2,381	0.0	2,160	0.0	221	10.2
農林水産業費	53,123	0.9	41,297	0.7	11,826	28.6
商工費	92,278	1.5	116,248	2.0	△ 23,970	△ 20.6
土木費	825,180	13.5	702,026	12.2	123,154	17.5
消防費	279,230	4.6	298,596	5.2	△ 19,366	△ 6.5
教育費	1,210,419	19.8	712,433	12.3	497,986	69.9
災害復旧費	0	0.0	0	0.0	0	—
公債費	68,798	1.1	68,798	1.2	0	0.0
諸支出金	60,999	1.0	46,706	0.8	14,293	30.6
歳出合計 (B)	6,100,584		5,774,700		325,884	5.6
差引額 (A-B)	596,494		424,435		172,059	40.5

※構成比は四捨五入のため合計に合わない場合があります。

## 3. 普通会計財政収支の状況

(単位:千円、%)

区分	令和3年度	令和2年度	増減額	増減率
歳入総額	6,694,441	6,198,742	495,699	7.4
歳出総額	6,097,947	5,774,307	323,640	5.3
形式収支	596,494	424,435	172,059	28.8
翌年度に繰越すべき財源	44,709	21,590	23,119	51.7
実質収支	551,785	402,845	148,940	27.0
単年度収支	148,940	△ 35,115	184,055	123.6
積立金	507,073	300,372	206,701	40.8
繰上償還金	0	0	0	—
積立金取崩額	0	0	0	—
実質単年度収支	656,013	265,257	390,756	59.6

#### 4. 普通会計性質別経費の状況

##### (1) 歳入決算の性質別内訳

(単位:千円、%)

区分	令和3年度		令和2年度		増減額	増減率
	決算額	構成比	決算額	構成比		
町税	3,906,021	58.3	3,577,156	57.7	328,865	9.2
譲与税・交付金	453,525	6.8	324,730	5.2	128,795	39.7
地方交付税	4,992	0.1	7,334	0.1	△ 2,342	△ 31.9
分担金及び負担金	0	0.2	0	0.2	0	—
使用料及び手数料	90,171	1.1	89,414	1.2	757	0.8
国庫支出金	879,409	13.1	1,322,625	21.3	△ 443,216	△ 33.5
府支出金	282,171	4.2	275,949	4.5	6,222	2.3
町債	0	0.0	0	0.0	0	—
財産収入	2,851	0.0	3,574	0.1	△ 723	△ 20.2
寄附金	42,043	0.6	12,879	0.2	29,164	226.4
繰入金	512,193	7.7	2,443	0.0	509,750	20,865.7
繰越金	424,435	6.3	553,044	8.9	△ 128,609	△ 23.3
諸収入	96,630	1.5	29,594	0.5	67,036	226.5
歳入合計 (A)	6,694,441		6,198,742		495,699	8.0

※構成比は四捨五入のため合計に合わない場合があります。

##### (2) 歳出決算の性質別内訳

(単位:千円、%)

区分		令和3年度		令和2年度		増減額	増減率
		決算額	構成比	決算額	構成比		
義務的 経費	人件費	1,391,899	22.8	1,250,946	21.7	140,953	11.3
	扶助費	772,680	12.7	558,336	9.7	214,344	38.4
	公債費	68,798	1.1	68,798	1.2	0	0.0
	小計	2,233,377	36.6	1,878,080	32.5	355,297	18.9
	物件費	898,338	14.7	710,289	12.3	188,049	26.5
	維持補修費	18,998	0.3	16,154	0.3	2,844	17.6
	補助費等	738,948	12.1	1,608,529	27.9	△ 869,581	△ 54.1
	積立金	597,556	9.8	365,292	6.3	232,264	63.6
	投資・出資・貸付金	0	0.0	0	0.0	0	—
	繰出金	806,990	13.2	878,432	15.2	△ 71,442	△ 8.1
投資的 経費	普通建設事業費	803,740	13.2	317,531	5.5	486,209	153.1
	災害復旧事業費	0	0.0	0	0.0	0	—
	小計	803,740	13.2	317,531	5.5	486,209	153.1
歳出合計		6,097,947		5,774,307		323,640	5.6

※構成比は四捨五入のため合計に合わない場合があります。

## 5. 地方債現在高の状況

(単位:千円)

区分	令和2年度末 現在高	令和3年度 発行額	令和3年度元利償還額		令和3年度末 現在高
			元金	利子	
普通会計	294,579	0	63,641	5,157	230,938
特別会計	1,916,926	0	298,019	48,823	1,618,907
歳出合計	2,147,864	0	361,660	53,980	1,849,845

## 6. 基金の状況

(単位:千円)

区分	令和2年度末 現在高	令和3年度中の増減		令和3年度末 現在高
		取崩額	積立額	
財政調整基金	3,987,682	0	507,073	4,494,755
減債基金	0	0	0	0
その他特定目的基金	5,795,263	512,193	90,483	5,373,553

## 7. 健全化4指標の状況

(単位:%)

	実質赤字比率	連結実質赤字比率	実質公債費比率	将来負担比率
田尻町	—	—	4.0	—
早期健全化基準	15.00	20.00	25.0	350.0

## 用語解説

### ●収入の分類

項目	説明
自主財源	町が自主的に調達できる収入
町税	町に納められた税金
分担金及び負担金	事業に係る経費の一部を受益の程度に応じて利用者に負担していただくお金
使用料及び手数料	施設の利用や証明書を発行する際にいただくお金
繰入金	各種基金を取り崩して使うお金
その他	寄附金や、不動産売払いなどの財産収入、前年度からの繰越金など
依存財源	国や府から交付されたり、割り当てられる財源や町債
譲与税・交付金・交付税	皆さんが国に納めた税金の一部。使いみちは自由
国・府支出金	皆さんが国や府に納めた税金の一部。使いみちは決められている
町債	銀行などからの借入れ(借金)



## ●支出の分類

項目	説明
議会費	議員の報酬や議会運営などに係る経費
総務費	役場の全般的な仕事にかかる経費
民生費	児童、高齢者、障がい者などに係る経費
衛生費	医療やごみの収集処理などに係る経費
労働費	労働者の福祉向上や就労支援などに係る経費
農林水産業費	農林業の振興に係る経費
商工費	中小企業の育成、企業誘致に係る経費 観光振興に係る経費
土木費	道路、河川、住宅、公園などの整備に係る経費
消防費	災害から町民を守るための経費
教育費	学校の建設・管理、生涯学習、文化財保護などの経費
災害復旧費	大雨、暴風、地震などの災害により被災した施設の復旧に係る経費
公債費	借金の返済
諸支出金	他に含まれないもの
予備費	緊急に支出を必要とする場合にそなえて用意しているお金

項目	説明
義務的経費	毎年必ず支出しなければならない経費
人件費	職員の給料など
扶助費	児童、高齢者、障がい者支援費などの福祉医療に係る経費
公債費	借金の返済
投資的経費	道路、学校などの建設や大規模な改修などの施設整備に係る経費
その他の経費	
物件費	光熱水費、事務費、臨時職員の賃金など
維持補修費	施設の維持・修繕等経費
補助費	補助金、負担金など
積立金	基金への積立金
投資・出資	他の団体等に対する出資金
貸付金	町が一時的に貸し出す経費
繰出金	特別会計の収入を補うための経費

## ●その他の用語

普通会計	地方財政に関する各種統計などに用いられる会計であり、一般会計に公営事業会計を除く各種の特別会計を合算し、重複額を控除して純計額として表現したもので、本町は、一般会計のみ
特別会計	町が特定の事業を行う場合に、特定の歳入をもって特定の歳出に充て、一般会計と区別して個別に処理する必要がある場合において設置することができる会計
一般財源	財源の使いみちが特定されず、どのような経費にも使用することができるもの
特定財源	財源の使いみちが特定されているもの
形式収支	歳入歳出差引額
実質収支	形式収支から、翌年度に支出しなければならない額(繰越明許費繰越額など)を差し引いた決算収支をいう
標準財政規模	地方公共団体が標準的な状態で通常収入されるであろう經常一般財源の規模をいう
普通交付税	地方公共団体が等しく事務を行えるよう国から交付されるもので、合理的な基準による一定の算式によって算定される

田尻町の総務課ホームページでは、全国レベルで財政状況を比較した「財政状況資料集」など、より詳細な資料を掲載しています。また、会計課ホームページでも、決算状況の概要版を掲載しています。今後も田尻町の財政状況について町民の皆さまにわかりやすく公表できるように努めてまいります。

田尻町ホームページ <http://www.town.tajiri.osaka.jp>

