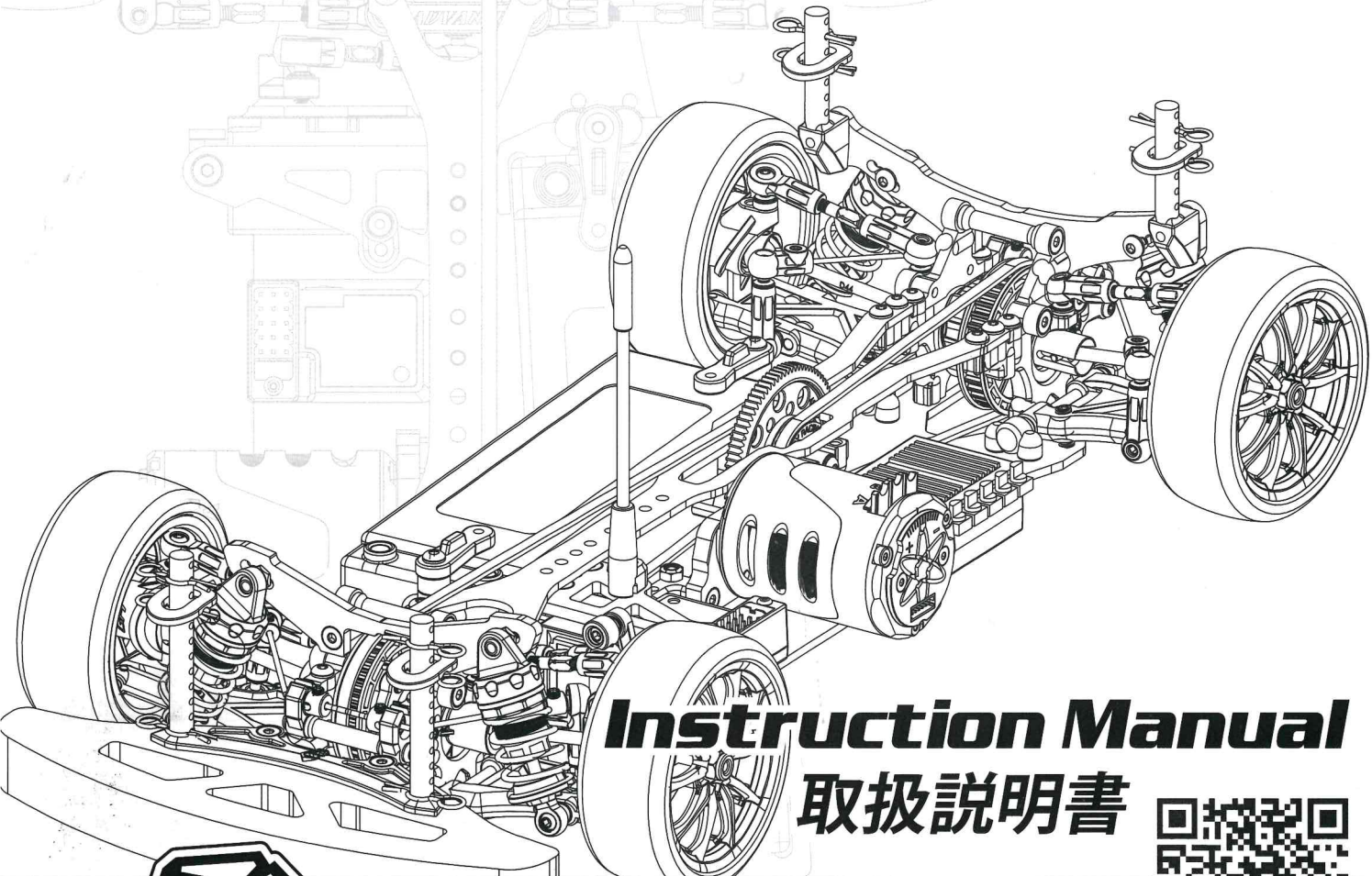


ADVANCE SGH

1/10 SCALE RADIO CONTROL TOURING CAR



Instruction Manual 取扱説明書



Official Website
公式サイト

SRACING®



Official Taobao
タオバオサイト



Official WeChat
ウィーチャット公式アカウント

Specification / 明細事項

BEFORE YOU START

Before building and operating your KIT-ADVANCE S64, you must read through all of the assembly instructions of this instruction manual and fully understand them to get the maximum enjoyment and prevent unnecessary damage. Read carefully and fully understand the instructions before begin assembling. Make sure you review this entire manual. We cannot accept your KIT-ADVANCE S64 for return or exchange after it has been partially or fully assembled.

組み立てる前に

KIT-ADVANCE S64 の組立てと操作する前には、必ず操作指示と取扱説明書をお読みになり、充分ご理解してあり、必要ないダメージを避けるように、ラジコンをお楽しみ下さい。全ての指示を詳しくお読みになってご理解してから、ラジコンの組立てをお始め下さい。取扱説明書の全部内容をご覧であることをお確かめ下さい。製品の一部、或いは全てお組立てになりましたら、製品の交換や、返品などは一切できませんので、ご了承くださいませ。

CUSTOMER SUPPORT

We have made every effort to make these instructions as easy to understand as possible. However, if you have any difficulties, problems, or questions, please do not hesitate to contact the 3RACING support team at service@3racing.com.hk. Also, please visit our web site at <http://www.3racing.com.hk> to find the latest updates, set up information, option parts, and many other goodies. We pride ourselves on taking excellent care of our customers.

お客様へのサポート

製品に関する操作や、取扱の説明は分かり易くしておりますが、組立の過程にご質問がある場合はお気軽に3RACINGサポートチームのメール jp@3racing.com.hk (日本語対応)にご相談下さいませ。また、弊社のウェブサイト <http://www.3racing.com.hk> では更新項目や、セットアップの資料や、オプションパーツ及びその他の商品の情報などご覧いただけます。弊社はお客様に気持ちよくご利用いただけるようできる限り対応いたします。

SAFETY PRECAUTIONS

Please read the instruction manual before building and operating this model and follow all safety precautions. For reference reasons, please keep the instruction manual at hand. For provide the maximum performance, we have a full line upgrade parts for our KIT-ADVANCE S64. Using any third party parts on this model will void guaranty immediately. The buyer expressly agree to indemnify and hold harmless 3RACING for all claims resulting directly or indirectly from the purchase, ownership or use of the product.

安全措置

製品の組み立て、または操作する前にも、取扱説明書をお読みになって、安全措置にお従い下さい。取扱説明書はお手が届ける場所に置いて、いつでも参照できるようにお確かめ下さい。最高の性能を確保するために、KIT-ADVANCE S64 専用のアップグレードシリーズを開発しております。第三者の商品 (3RACINGアップグレードライン以外の商品) をお使いになりますと、品質の保証はすぐなくなります。購買者は直接に、或いは間接的に製品をご購入すると、全ての賠償条件や、無害なことや、品質の保証条件などをご同意することになります。

Tool Included / 製品に含みツール:

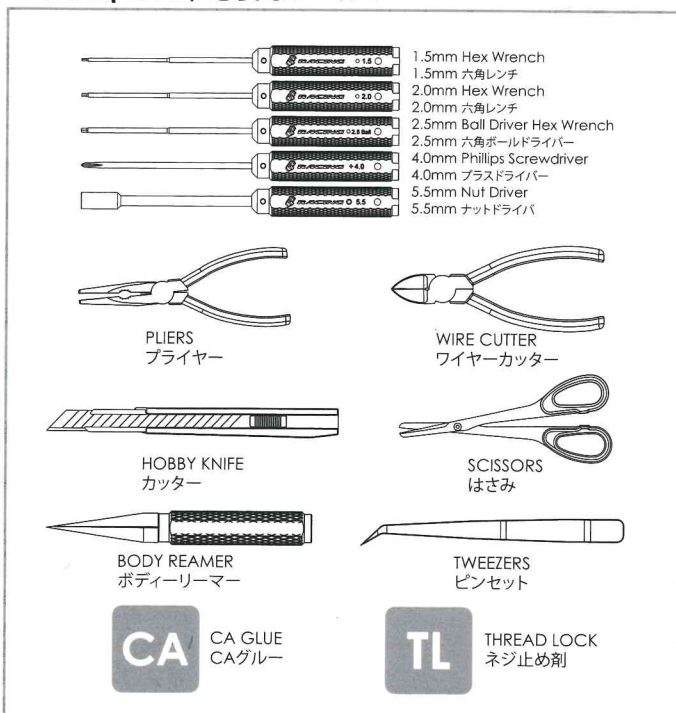


Updated Instruction Manual / Set-up Sheet / Set-up Manual / Gear Ratio Chart / 更新版取扱説明書 / セットアップ用紙 / セットアップ説明書 / ギアレシオ図表:

English Version / 英語版: <http://os.3racing.hk>

Japanese Version / 日本語版: <http://www.3racing-jp.com>

Tool Required / 必要なツール:



Specifications / 基本スペック:

Overall Length/全長: 373mm MAX

Overall Width/全幅: 187mm

Overall Height/全高: 115mm

Wheel Base/ホイールベース: 259mm

Weight/全備重量: Approx 1320g

Contents / 目録

1. Gear Differential Assembly / ギアデフの取付け	3
2. Center Gear Adaptor & Solid Axle Assembly / センターギアアダプター&ソリッドアクスルの取付け	4
3. Front And Rear Suspension Arm Assembly / フロント & リアササアームの取付け	5 - 7
4. Front And Rear Bulkhead Installation / フロント & リアバルクヘッドの取付け	8
5. Front And Rear Drive System Assembly / フロント & リアドライブシステムの取付け	9

Rear Motor Chassis Configuration / リアモーターシャーシ設定















6. Front And Rear Shock Tower Assembly / フロント & リアショックタワーの取付け	10 - 12
7. Front And Rear Stabilizer Assembly / フロント & リアスタビライザーの取付け	13 - 14
8. Front And Rear Knuckle Assembly / フロント & リアナックルの取付け	15 - 16
9. Oil Damper Assembly / オイルダンパーの取付け	17 - 18
10. RC Unit Installation / RCユニットの取付け	19 - 21
11. Front And Rear Body Post Assembly / フロント & リアボディーポストの取付け	22 - 23

Mid Motor Chassis Configuration / ミッドモーターシャーシ設定

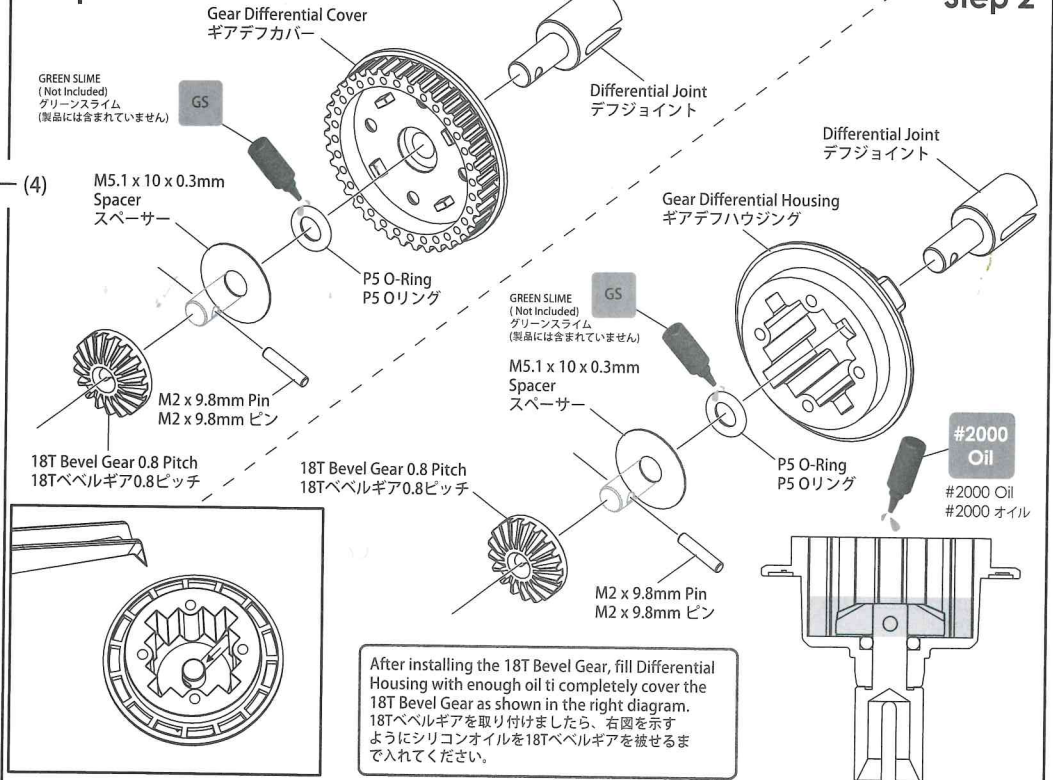
12. Tire Set Assembly / タイヤセットの取付け	23
13. Parts Include / 製品に含めるパーツ BAG 1	24
13. Parts Include / 製品に含めるパーツ BAG 2 & 3	25
13. Parts Include / 製品に含めるパーツ BAG 3 & 4 & 5	26
13. Parts Include / 製品に含めるパーツ BAG 6 & 7	27
13. Parts Include / 製品に含めるパーツ BAG 8	28
13. Parts Include / 製品に含めるパーツ BAG 9	29

1. Gear Differential Assembly / ギアデフの取付け

BAG 1

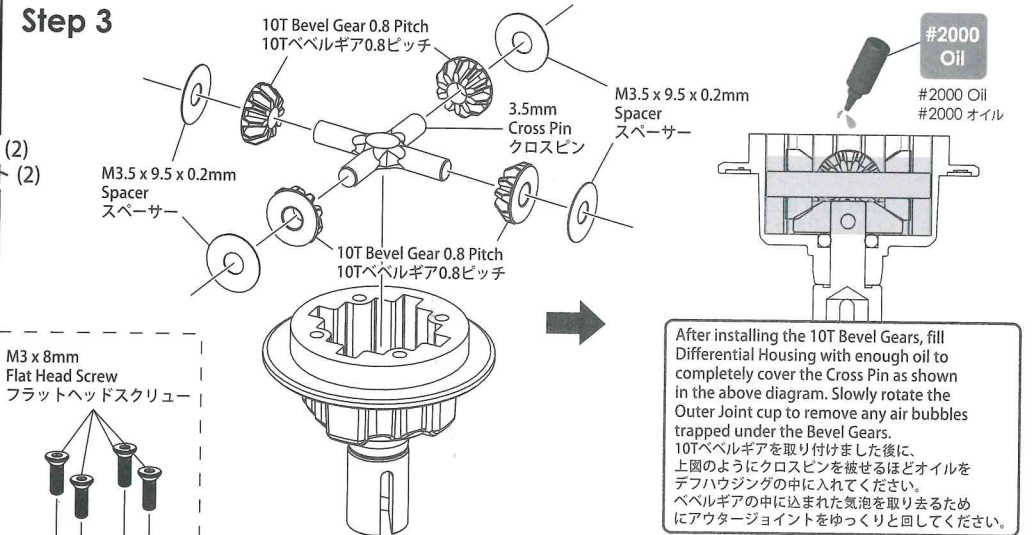
-  M2 x 9.8mm Pin (2)
M2 x 9.8mm ピン (2)
-  P5 O-Ring (2)
P5 Oリング (2)
-  M3 x 8mm Flat Head Screw (4)
M3 x 8mm フラットヘッドスクリュー (4)
-  10T Bevel Gear 0.8 Pitch (4)
10Tベベルギア0.8ピッチ (4)
-  18T Bevel Gear 0.8 Pitch (2)
18Tベベルギア0.8ピッチ (2)
-  M3.5 x 9.5 x 0.2mm Spacer (4)
M3.5 x 9.5 x 0.2mm スペーサー (4)
-  M5 x 15.4 x 0.3mm Spacer (2)
M5 x 15.4 x 0.3mm スペーサー (2)
-  M10 x 15 x 4mm Bearing (2)
M10 x 15 x 4mm ベアリング (2)
-  #2000 Oil #2000 オイル
-  3.5mm Cross Pin (1)
3.5mm クロスピン (1)
-  Differential Outer Joint (2)
デファウタージョイント (2)
-  Gear Differential Gasket (1)
ギアデフガスケット (1)
-  Gear Differential Housing (1)
ギアデフハウジング (1)
-  38T Gear Differential Cover (1)
38T ギアデフカバー (1)

Step 1



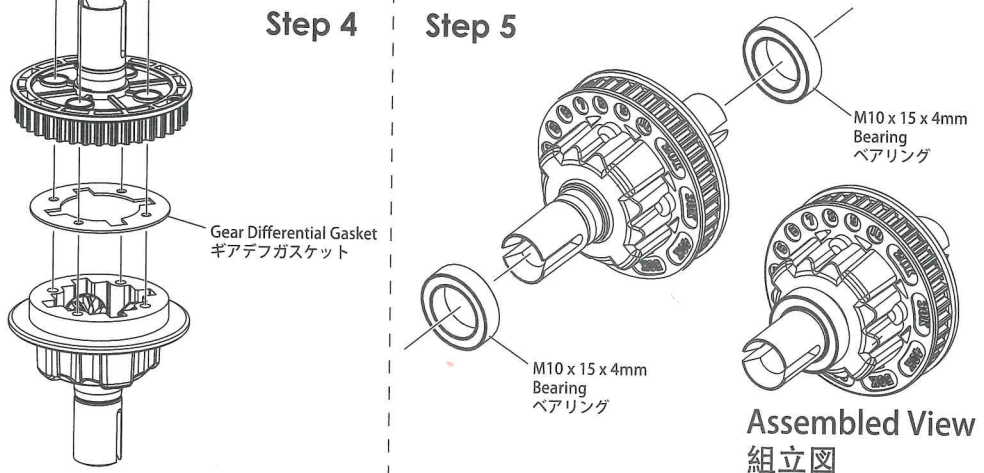
Step 2

Step 3



Step 4

Step 5



2. Center Gear Adaptor & Solid Axle Assembly / センターギアアダプター & ソリッドアクスルの取付け

BAG 1

M2 x 5mm Flat Head Screw (3)
M2 x 5mm フラットヘッドスクリュー (3)

M2 x 7mm Flat Head Screw (6)
M2 x 7mm フラットヘッドスクリュー (6)

M3 x 6mm Button Head Screw (2)
M3 x 6mm ボタンヘッドスクリュー (2)

M3 x 8mm Button Head Screw (3)
M3 x 8mm ボタンヘッドスクリュー (3)

M3 x 14mm Button Head Screw (2)
M3 x 14mm ボタンヘッドスクリュー (2)

M5 x 7 x 0.7mm Shim (2)
M5 x 7 x 0.7mm シム (2)

M5 x 8 x 3mm Bearing (2)
M5 x 8 x 3mm ベアリング (2)

M10 x 15 x 4mm Bearing (2)
M10 x 15 x 4mm ベアリング (2)

Spur Gear Holder (2)
スパークリアホルダー (2)

M5 x 25mm Post (1)
M5 x 25mm ポスト (1)

20T Pulley (2)
20T プーリー (2)

20mm Pulley Spacer (2)
20mm プーリースペースャー (2)

Solid Axle Spool Cup (2)
ソリッドアクスルスプールのカップ (2)

Solid Axle Body (1)
ソリッドアクスルボディ (1)

Solid Axle Spacer (1)
ソリッドアクスルスペースャー (1)

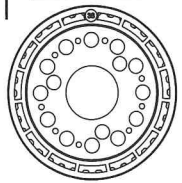
Bearing Holder - A (1) / B (1)
ベアリングホルダー - A (1) / B (1)

Gear Adaptor A (1) / B (1)
ギアアダプター A (1) / B (1)

48 Pitch Spur Gear 83T (1)
48ピッチスパークリア83T (1)

48 Pitch Spur Gear 83T (1)
48ピッチスパークリア83T (1)

Solid Axle / ソリッドアクスル



38T Pulley (1)
38T プーリー (1)

M3 x 8mm Button Head Screw
ボタンヘッドスクリュー

Solid Axle Spool Cup
ソリッドアクスルスプールのカップ

M3 x 14mm Button Head Screw
ボタンヘッドスクリュー

Solid Axle Spacer
ソリッドアクスルスペースャー

38T Pulley
38T プーリー

M10 x 15 x 4mm Bearing
ベアリング

M10 x 15 x 4mm Bearing
ベアリング

Bearing Holder - B
ベアリングホルダー - B

Solid Axle Body
ソリッドアクスルボディ

M3 x 14mm Button Head Screw
ボタンヘッドスクリュー

Solid Axle Spool Cup
ソリッドアクスルスプールのカップ

Bearing Holder - A
ベアリングホルダー - A

Assembled View
組立図

Center Gear Adaptor / センターギアアダプター

48 Pitch Spur Gear 83T
48ピッチスパークリア83T

Gear Adaptor B
ギアアダプター - B

20T Pulley
20T プーリー

M2 x 5mm Flat Head Screw
フラットヘッドスクリュー

20mm Pulley Spacer
20mm プーリースペースャー

M2 x 7mm Flat Head Screw
フラットヘッドスクリュー

M5 x 7 x 0.7mm Shim
シム

M3 x 6mm Button Head Screw
ボタンヘッドスクリュー

Spur Gear Holder
スパークリアホルダー

Gear Adaptor A
ギアアダプター - A

20T Pulley
20T プーリー

20mm Pulley Spacer
20mm プーリースペースャー

M3 x 6mm Button Head Screw
ボタンヘッドスクリュー

M5 x 7 x 0.7mm Shim
シム

M5 x 8 x 3mm Bearing
ベアリング

M5 x 25mm Post
ポスト

M5 x 8 x 3mm Bearing
ベアリング

Assembled View
組立図

M2 x 7mm Flat Head Screw
フラットヘッドスクリュー

20mm Pulley Spacer
20mm プーリースペースャー

M3 x 6mm Button Head Screw
ボタンヘッドスクリュー

M5 x 7 x 0.7mm Shim
シム

Spur Gear Holder
スパークリアホルダー

M5 x 8 x 3mm Bearing
ベアリング

M5 x 25mm Post
ポスト

M5 x 8 x 3mm Bearing
ベアリング

3. Front And Rear Suspension Arm Assembly / フロント & リアササアームの取付け

BAG 2

M1.6 x 5mm Cap Head Screw (4)
M1.6 x 5mm キャップヘッドスクリュー (4)

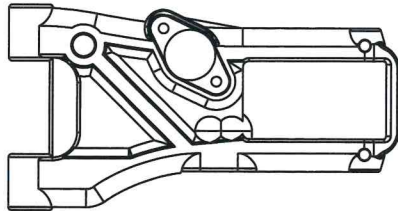
M4 x 10mm Set Screw (4)
M4 x 10mm セットスクリュー (4)

4.8mm Ball Stud (6)
4.8mm ボールスタッド (6)

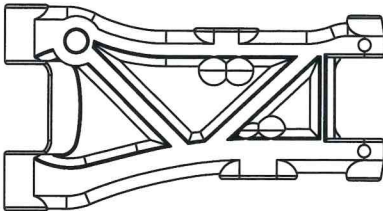
M3 x 6 x 1.5mm Spacer (8)
M3 x 6 x 1.5mm スペーサー (8)

Anti-Roll Bar Holder (2)
スタビライザーホルダー (2)

M3 x 46mm Pin (4)
M3 x 46mm ピン (4)



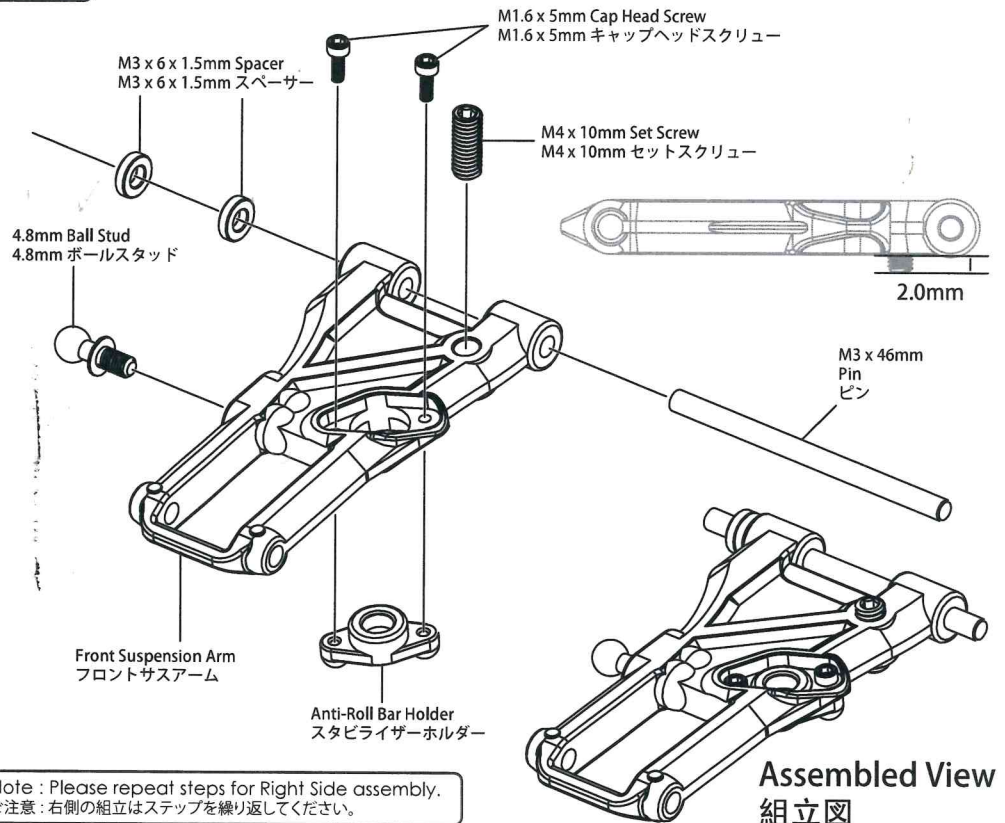
Front Suspension Arm (2)
フロントササアーム (2)



Rear Suspension Arm (2)
リアアサアーム (2)

Front Suspension Arm / フロント・ササアーム

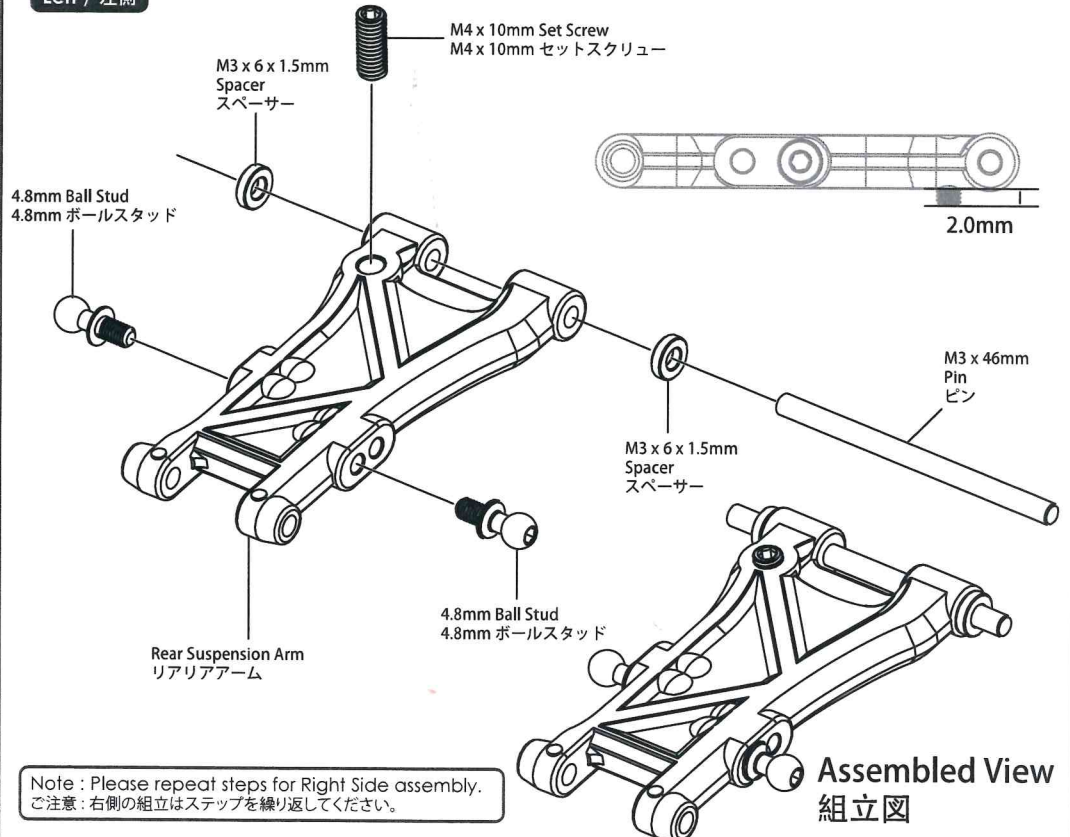
Left / 左側



Note : Please repeat steps for Right Side assembly.
ご注意 : 右側の組立はステップを繰り返してください。

Rear Suspension Arm / リア・ササアーム

Left / 左側



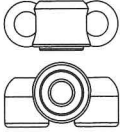
Note : Please repeat steps for Right Side assembly.
ご注意 : 右側の組立はステップを繰り返してください。

3. Front And Rear Suspension Arm Assembly / フロント & リアサスアームの取付け

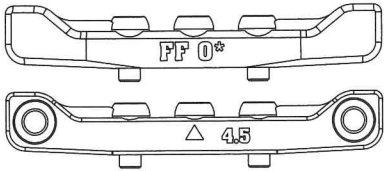
BAG 2



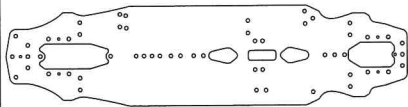
M3 x 6mm Flat Head Screw (9)
M3 x 6mm フラットヘッドスクリュー (9)



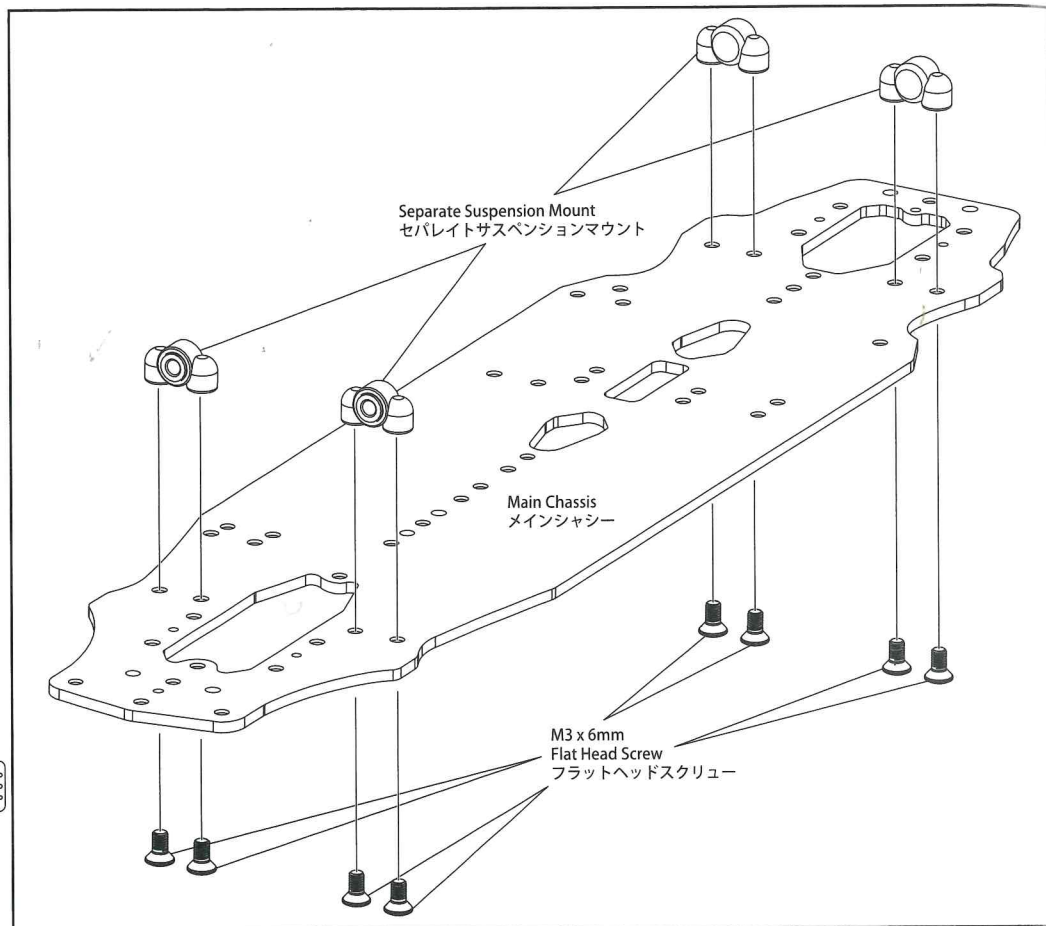
Separate Suspension Mount (4)
セパレートサスペンションマウント (4)



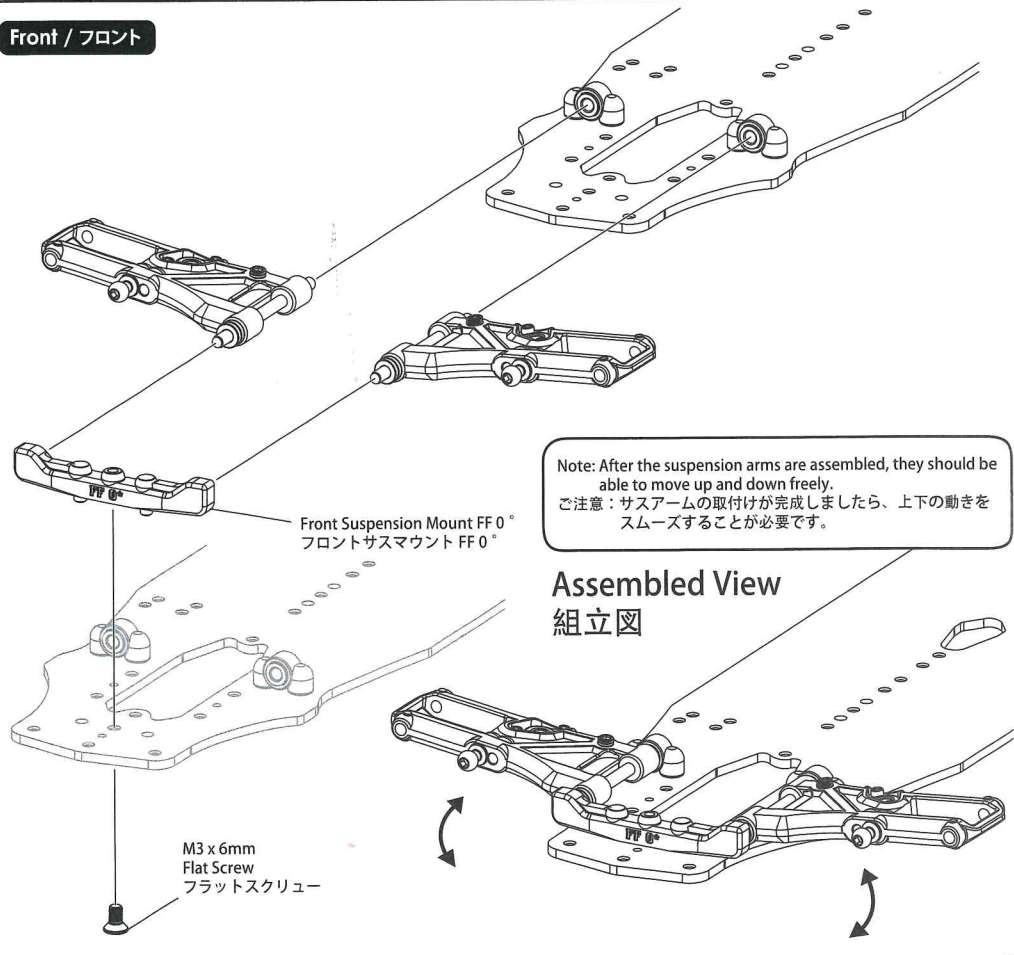
Front Suspension Mount FF 0° (1)
フロントサスマウント FF 0° (1)



Main Chassis (1)
メインシャシー (1)



Front / フロント



3. Front And Rear Suspension Arm Assembly / フロント & リアササームの取付け

BAG 2 **BAG 3**



M3 x 6mm Flat Head Screw (1)
M3 x 6mm フラットヘッドスクリュー (1)



M3 x 15mm Flat Head Screw (2)
M3 x 15mm フラットヘッドスクリュー (2)



4.8mm Ball Stud (1)
4.8mm ボールスタッド (1)



4.8mm Ball Stud L=9 (2)
4.8mm ボールスタッド L=9 (2)



M4 x 5.6 x 1.1mm Spacer (2)
M4 x 5.6 x 1.1mm スペース (2)



4mm Steering Washer (2)
4mm ステアリングワッシャー (2)



M6.1 x 7.5mm Post (2)
M6.1 x 7.5mm ポスト (2)



M3 x 6 x 2.5mm Bearing (2)
M3 x 6 x 2.5mm ベアリング (2)



M4 x 7 x 2.5mm Bearing (4)
M4 x 7 x 2.5mm ベアリング (4)



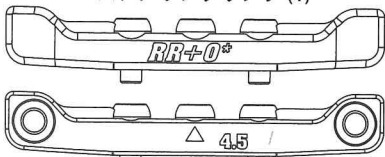
M6 x 5 x 2.8mm Nut (2)
M6 x 5 x 2.8mm ナット (2)



Steering Arm - L (1) / R (1)
ステアリングアーム - L (1) / R (1)

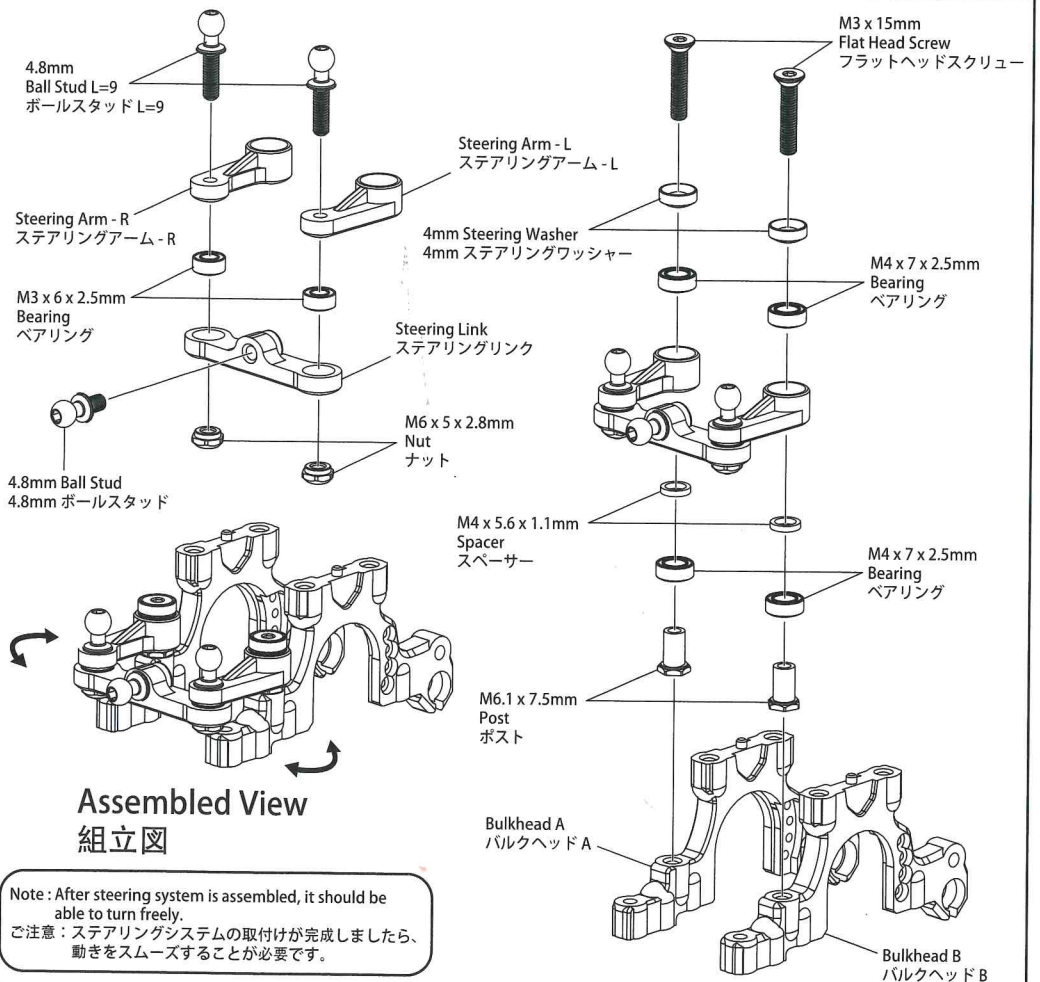
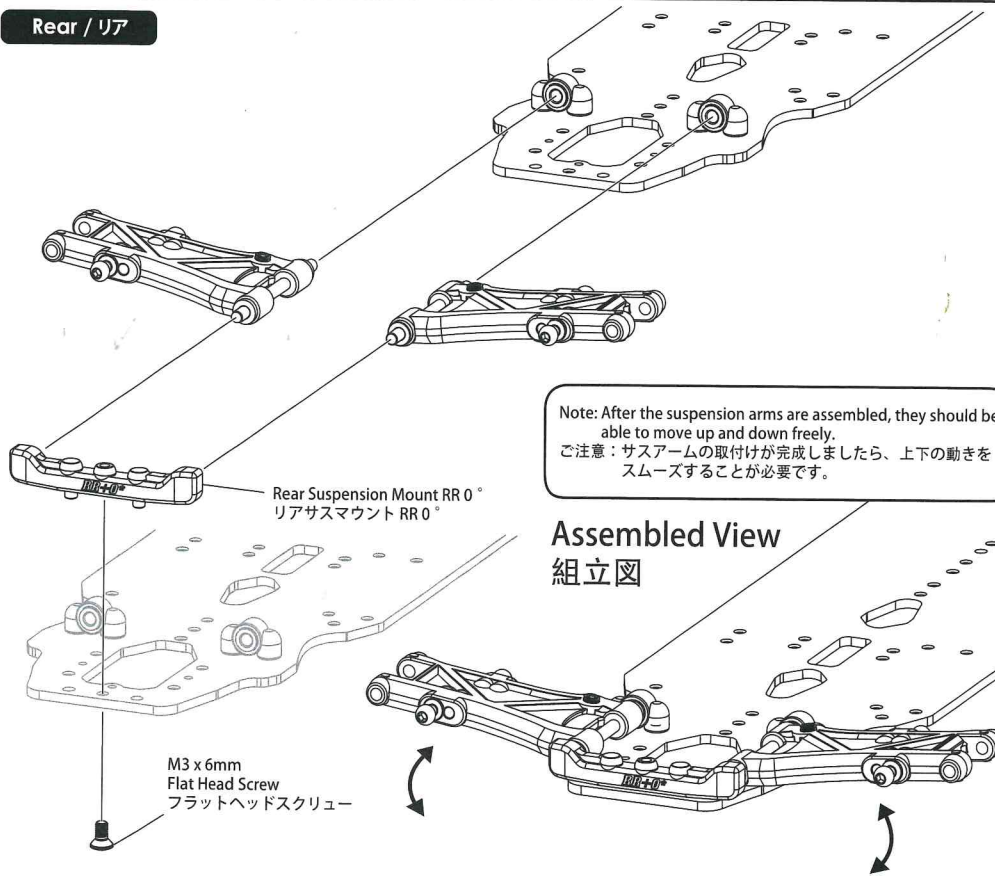


Steering Link (1)
ステアリングリンク (1)









Rear Suspension Mount RR 0° (1)
リアサスマウント RR 0° (1)

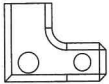
Rear / リア



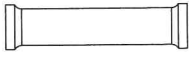
4. Front And Rear Bulkhead Installation / フロント & リアバルクヘッドの取付け

BAG 3

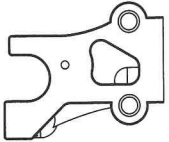
-  M3 Nut (1)
M3 ナット (1)
-  Front Belt - 423 (1)
フロントベルト - 423 (1)
-  M2.6 x 8mm Button Head Screw (4)
M2.6 x 8mm ボタンヘッドスクリュー (4)
-  M3 x 6mm Flat Head Screw (15)
M3 x 6mm フラットヘッドスクリュー (15)
-  M3 x 8mm Flat Head Screw (1)
M3 x 8mm フラットヘッドスクリュー (1)
-  M3 x 12mm Flat Head Screw (1)
M3 x 12mm フラットヘッドスクリュー (1)



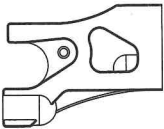
Motor Mount Root (1)
モーターマウントルート (1)



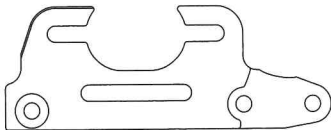
Twist Bar 23mm (2)
ツイストバー-23mm (2)



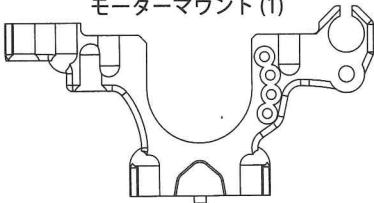
Center Pulley Mount - L (1)
センタープーリーマウント - 左側 (1)



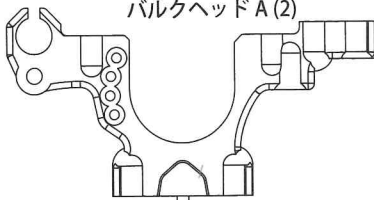
Center Pulley Mount - R (1)
センタープーリーマウント - 右側 (1)



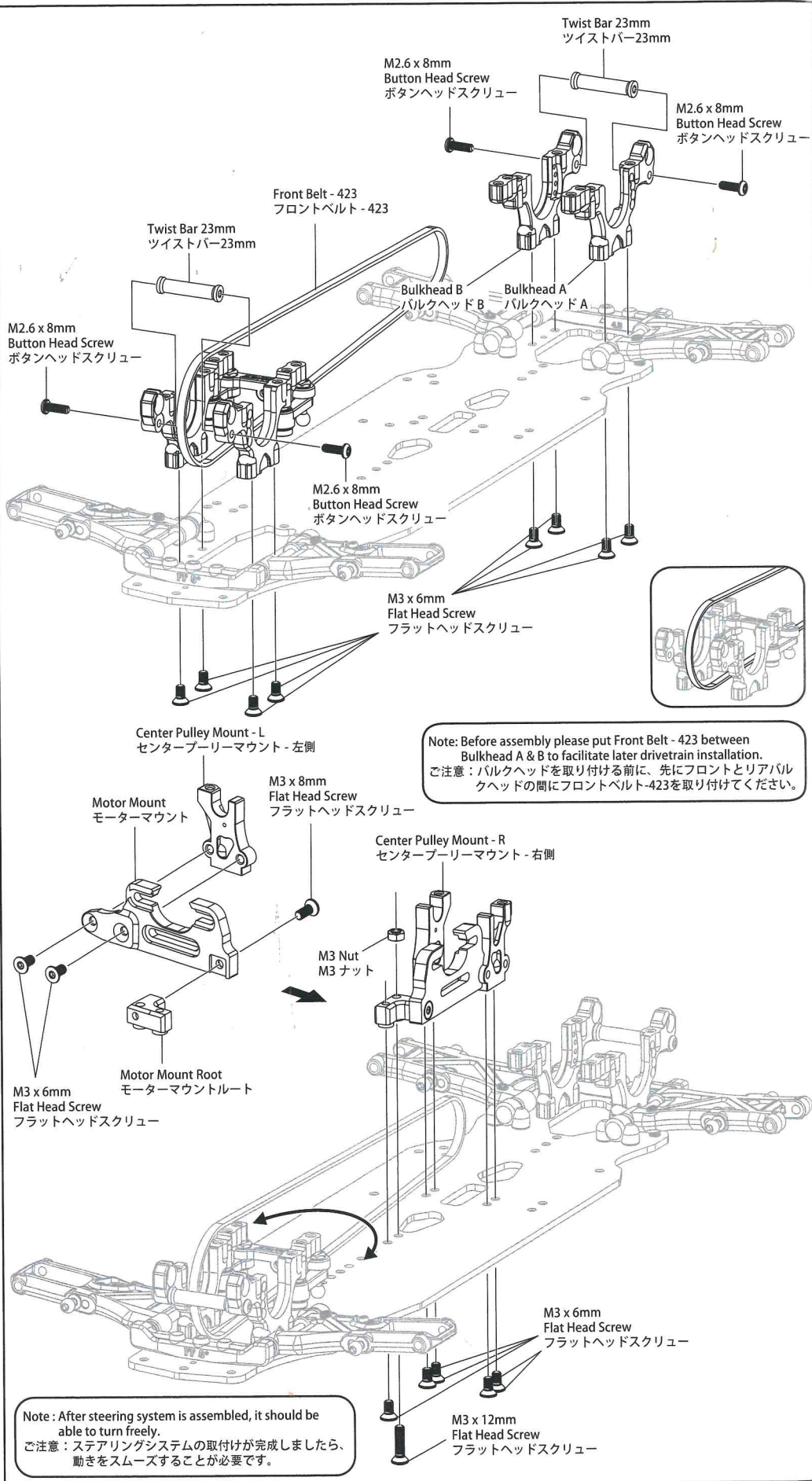
Motor Mount (1)
モーターマウント (1)



Bulkhead A (2)
バルクヘッド A (2)



Bulkhead B (2)
バルクヘッド B (2)



5. Front And Rear Drive System Assembly / フロント & リアドライブシステムの取付け

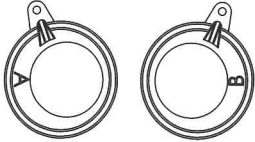
BAG 3



Rear Belt - 279 (1)
リアベルト - 279 (1)

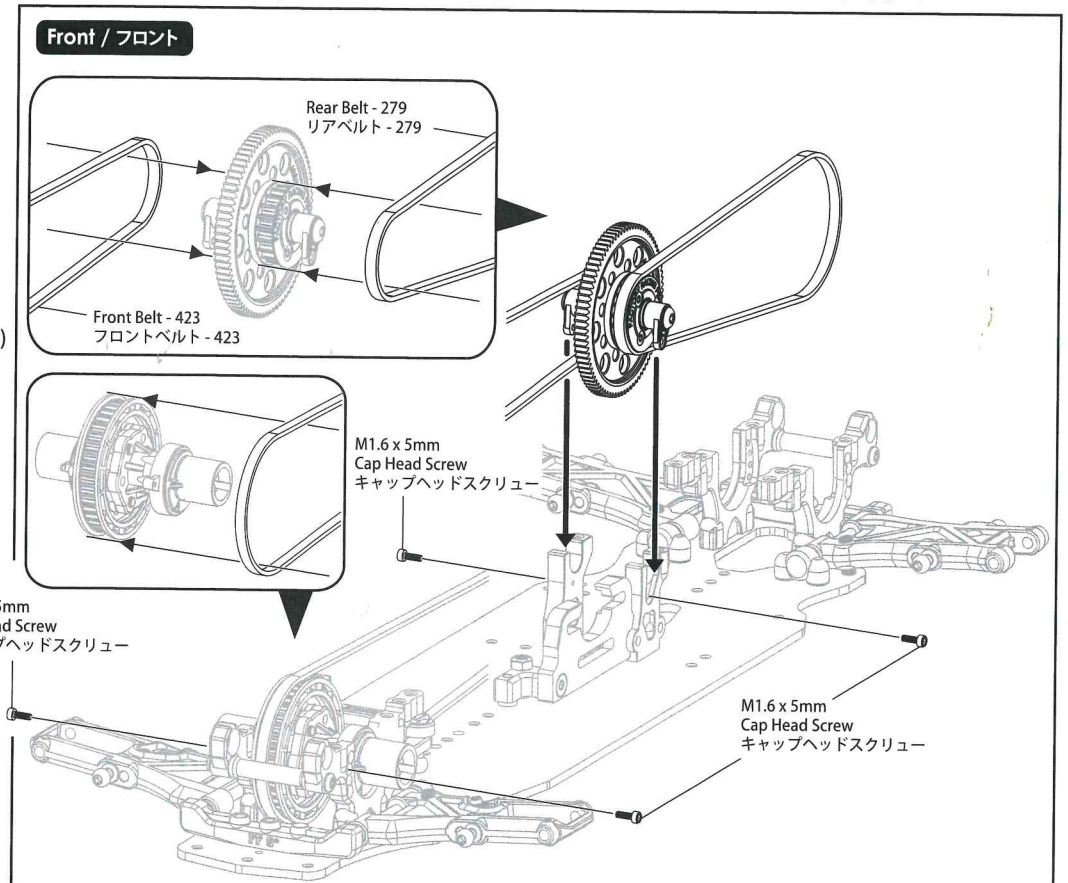


M1.6 x 5mm Cap Head Screw (6)
M1.6 x 5mm キャップヘッドスクリュー (6)



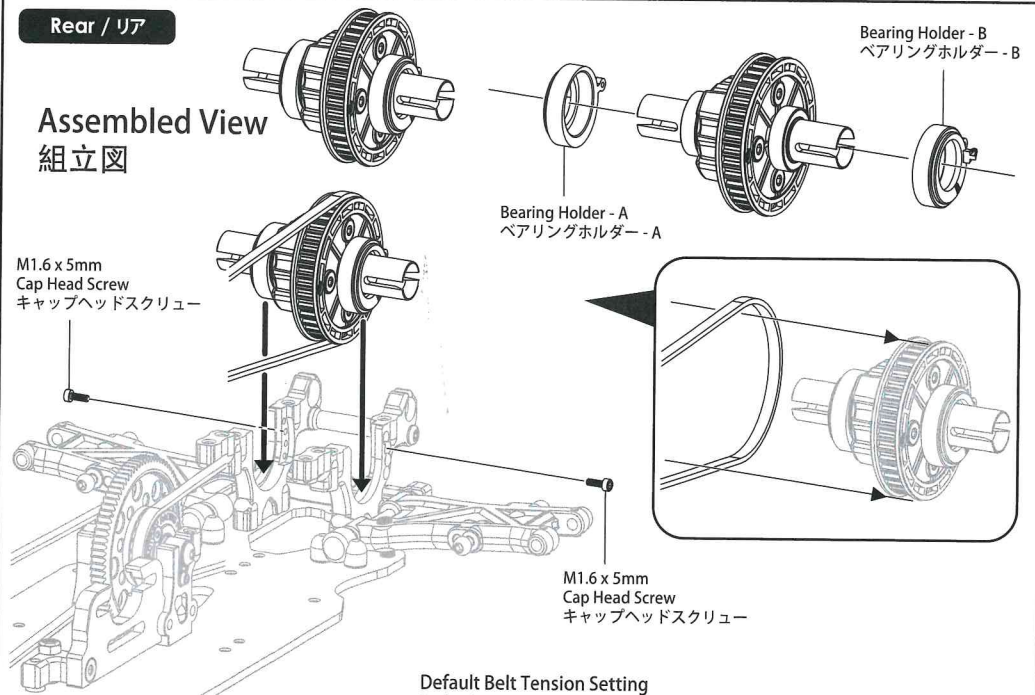
Bearing Holder - A (1) / B (1)
ベアリングホルダー - A (1) / B (1)

M1.6 x 5mm
Cap Head Screw
キャップヘッドスクリュー

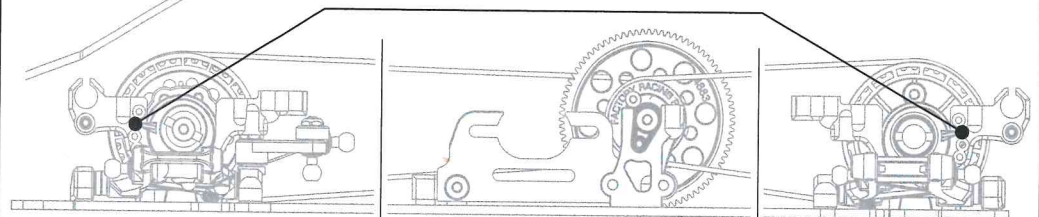


Rear / リア

Assembled View 組立図



Default Belt Tension Setting 既定ベルトテンション設定



Front
フロント

Note Position
位置注意

Rear
リア

6. Front And Rear Shock Tower Assembly / フロント & リアショックタワーの取付け

BAG 4

BAG 3



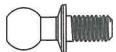
M3 x 6mm Button Head Screw (2)
M3 x 6mm ボタンヘッドスクリュー (2)




M3 x 8mm Flat Head Screw (8)
M3 x 8mm フラットヘッドスクリュー (8)



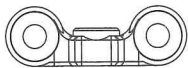
4.8mm Ball Hex L=5 (2)
4.8mm ボール(六角) L=5 (2)



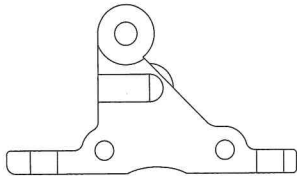
4.8mm Ball Stud (2)
4.8mm ボールスタッド (2)



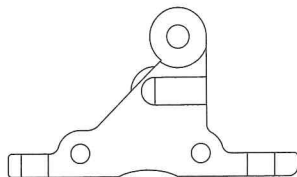
M6 x 23mm Aluminum Post (1)
M6 x 23mm ALポスト (1)



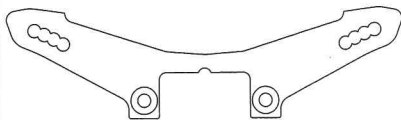
Upper Linkage Mount (2)
アッパーリンケージマウント (2)



Bulkhead Cover - A (1)
バルクヘッドカバー - A (1)

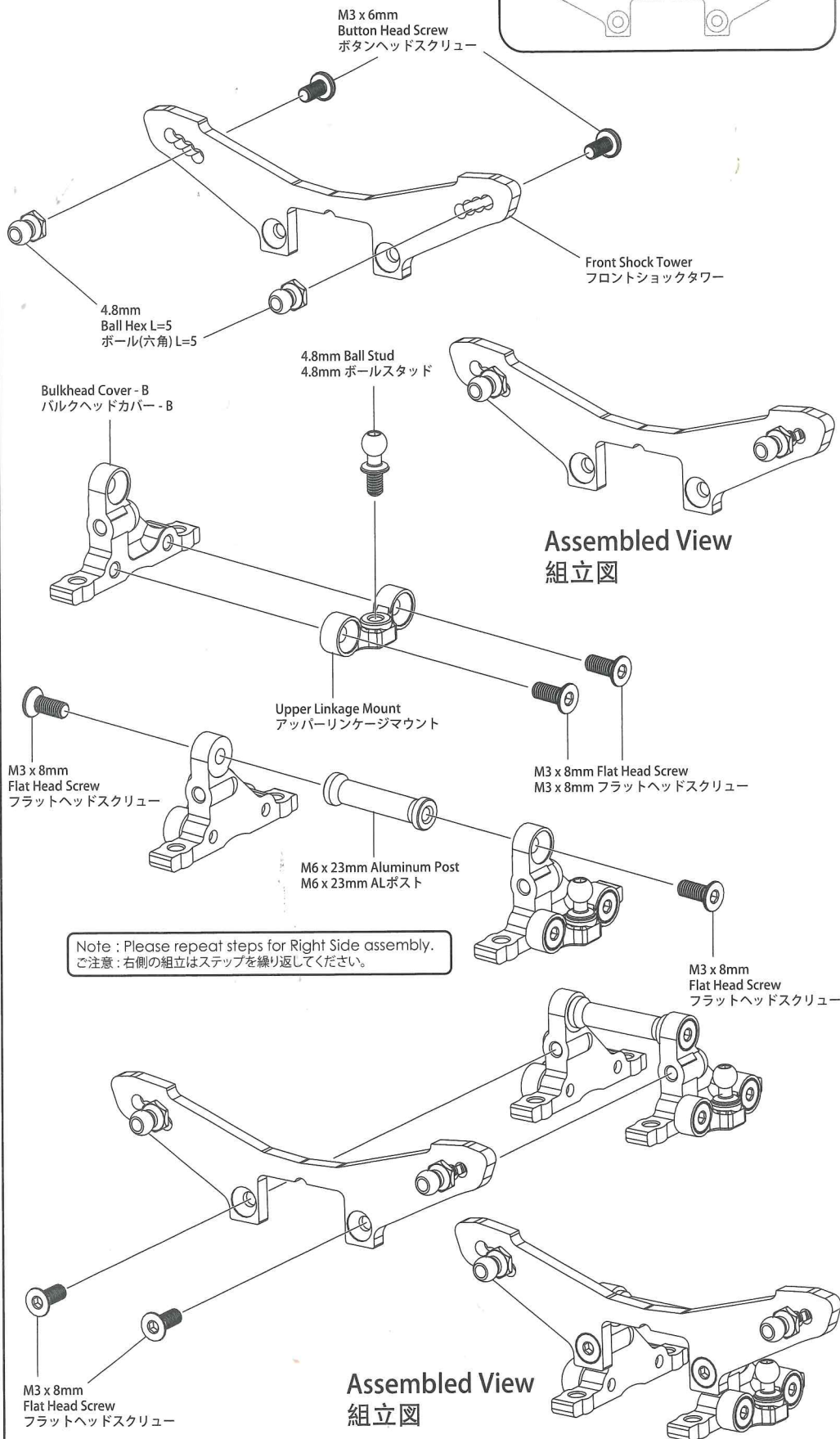


Bulkhead Cover - B (1)
バルクヘッドカバー - B (1)



Front Shock Tower (1)
フロントショックタワー (1)

Front / フロント



6. Front And Rear Shock Tower Assembly / フロント & リアショックタワーの取付け

BAG 4 **BAG 3**



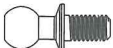
M3 x 6mm Button Head Screw (2)
M3 x 6mm ボタンヘッドスクリュー (2)




M3 x 8mm Flat Head Screw (8)
M3 x 8mm フラットヘッドスクリュー (8)



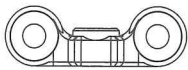
4.8mm Ball Hex L=5 (2)
4.8mm ボール(六角) L=5 (2)



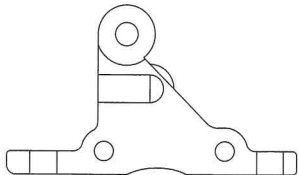
4.8mm Ball Stud (2)
4.8mm ボールスタッド (2)



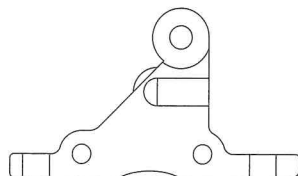
M6 x 23mm Aluminum Post (1)
M6 x 23mm ALポスト (1)



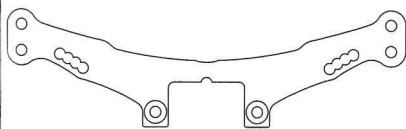
Upper Linkage Mount (2)
アッパーリンケージマウント (2)



Bulkhead Cover - A (1)
バルクヘッドカバー - A (1)

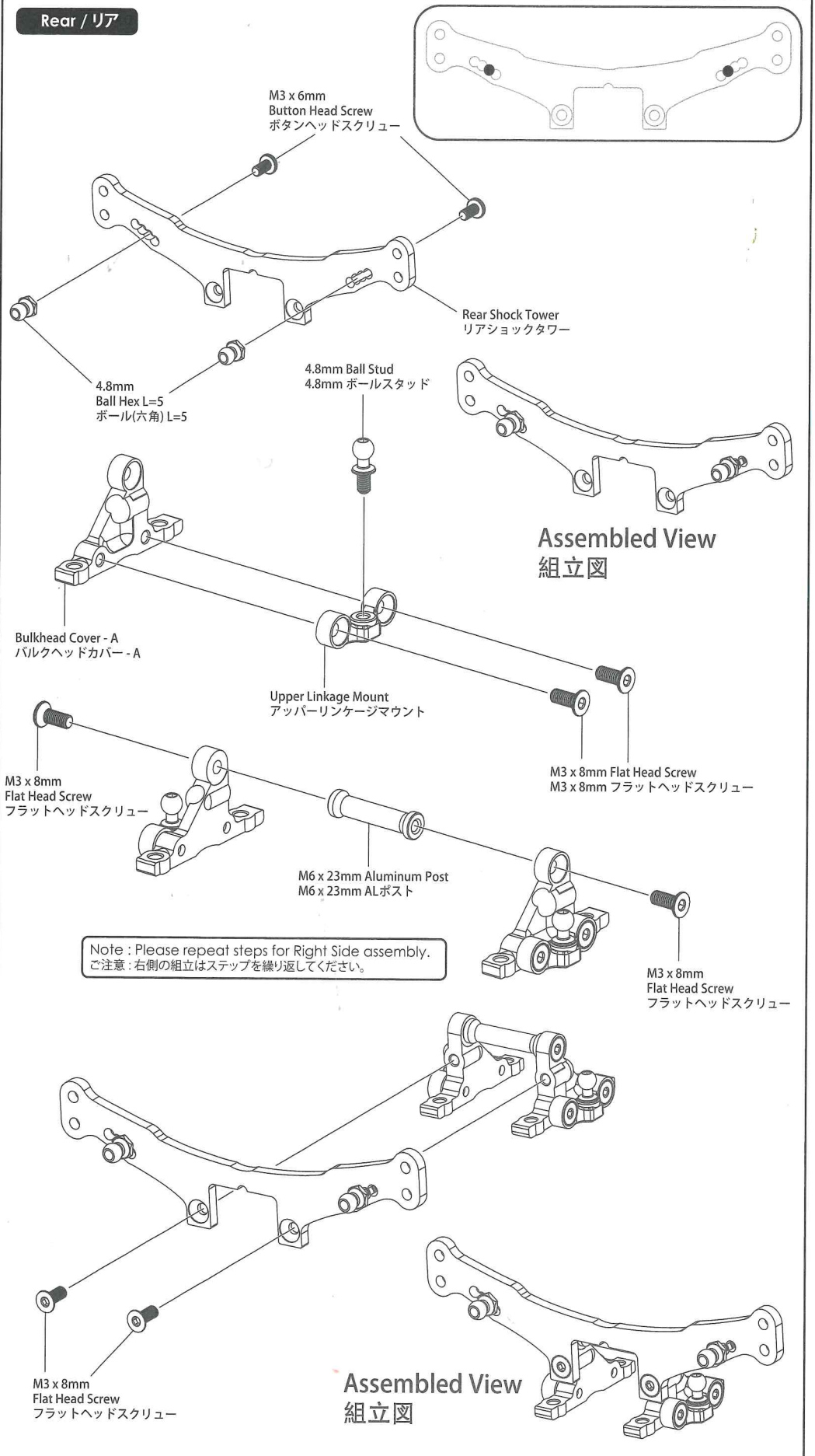


Bulkhead Cover - B (1)
バルクヘッドカバー - B (1)



Rear Shock Tower (1)
リアショックタワー (1)

Rear / リア



6. Front And Rear Shock Tower Assembly / フロント & リアショックタワーの取付け

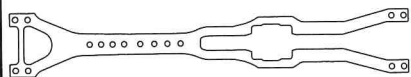
BAG 4



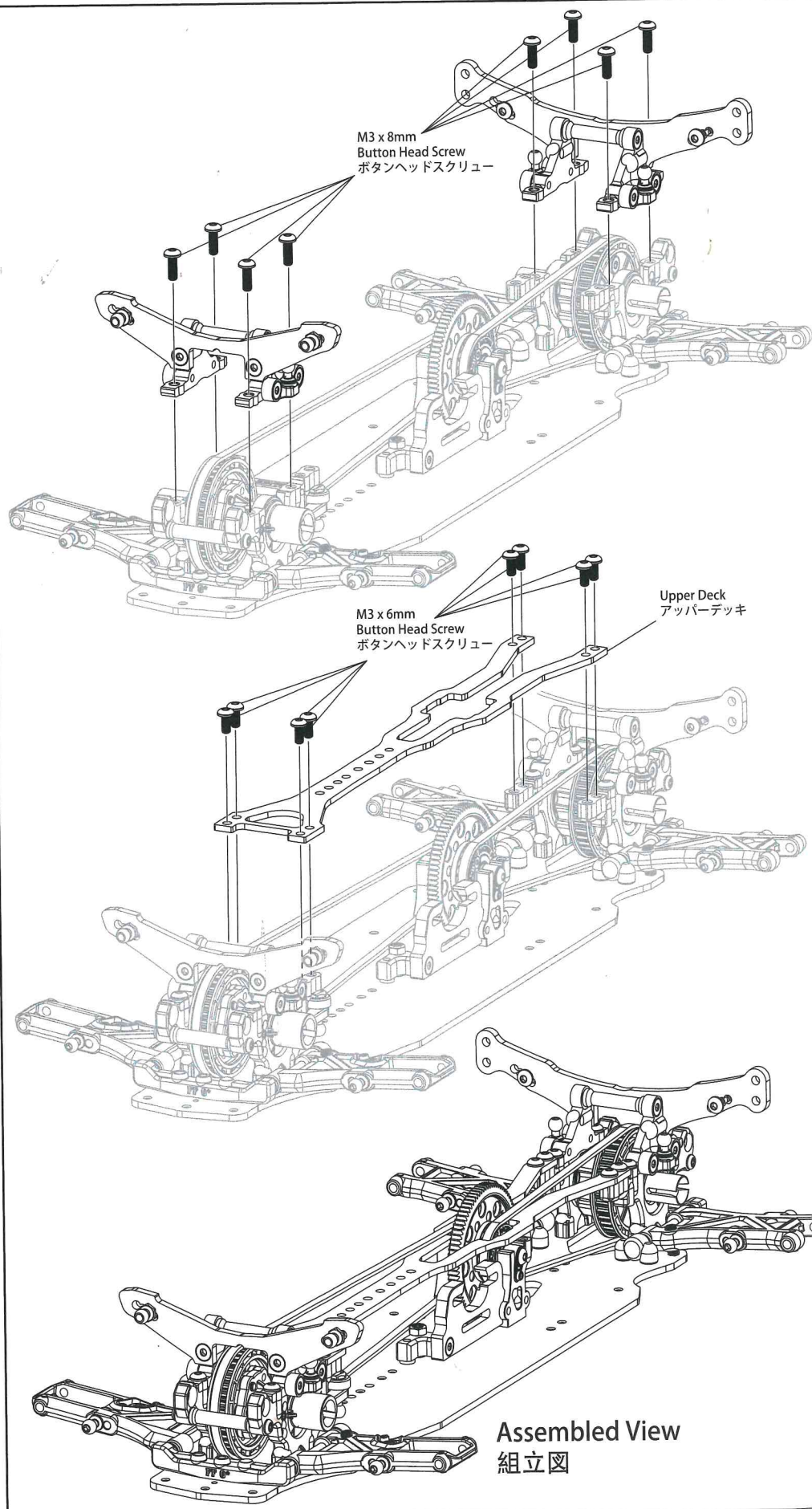
M3 x 6mm Button Head Screw (8)
M3 x 6mm ボタンヘッドスクリュー (8)



M3 x 8mm Button Head Screw (8)
M3 x 8mm ボタンヘッドスクリュー (8)



Upper Deck (1)
アッパーデッキ (1)



7. Front And Rear Stabilizer Assembly / フロント & リアスタビライザーの取付け

BAG 5


M3 x 3mm Set Screw (4)
M3 x 3mm セットスクリュー (4)


4.8mm Ball Stud (2)
4.8mm ボールスタッド (2)


4.75mm Stabilizer Ball (2)
4.75mm スタビライザーボール (2)

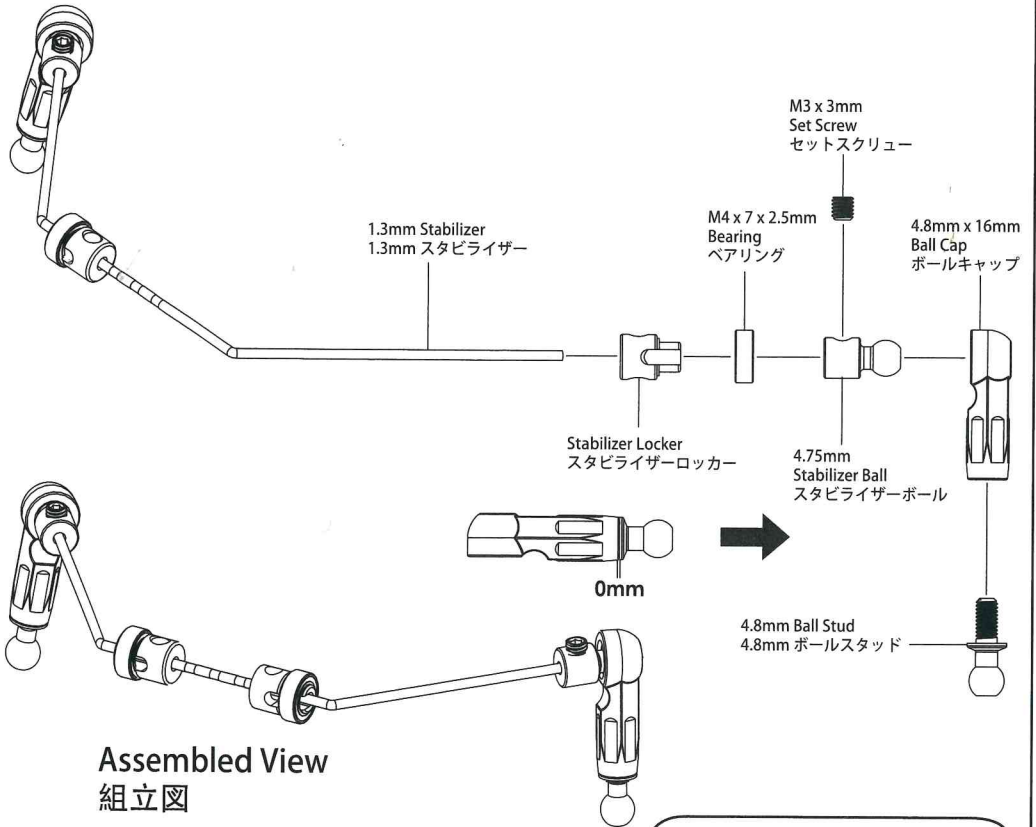

Stabilizer Locker (2)
スタビライザーロッカー (2)


M4 x 7 x 2.5mm Bearing (2)
M4 x 7 x 2.5mm ベアリング (2)


4.8mm x 16mm Ball Cap (2)
4.8mm x 16mm ボールキャップ (2)


1.3mm Stabilizer (1)
1.3mm スタビライザー (1)

Front / フロント



Note: M3 x 3mm Set Screw does not need to be tightened, just need to be slightly touching the stabilizer.
 ご注意: M3 x 3mm セットスクリューはスタビライザーを強くロックしないでください。セットスクリューはスタビライザーと軽く当たったら、オーケーです。

Note: After the stabilizer is assembled, it should be able to move freely.
 ご注意: ステビアライザーの取付けが完了しましたら、サスペンション上下の動きをスムーズすることが必要です。

7. Front And Rear Stabilizer Assembly / フロント & リアスタビライザーの取付け

BAG 5

M3 x 4mm Set Screw (4)
M3 x 4mm セットスクリュー (4)



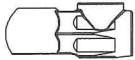
4.8mm Ball Stud (2)
4.8mm ボールスタッド (2)



Stabilizer Locker (2)
スタビライザーロッカー (2)



M4 x 7 x 2.5mm Bearing (2)
M4 x 7 x 2.5mm ベアリング (2)



Stabilizer Ball Cap (2)
スタビライザーボールキャップ (2)

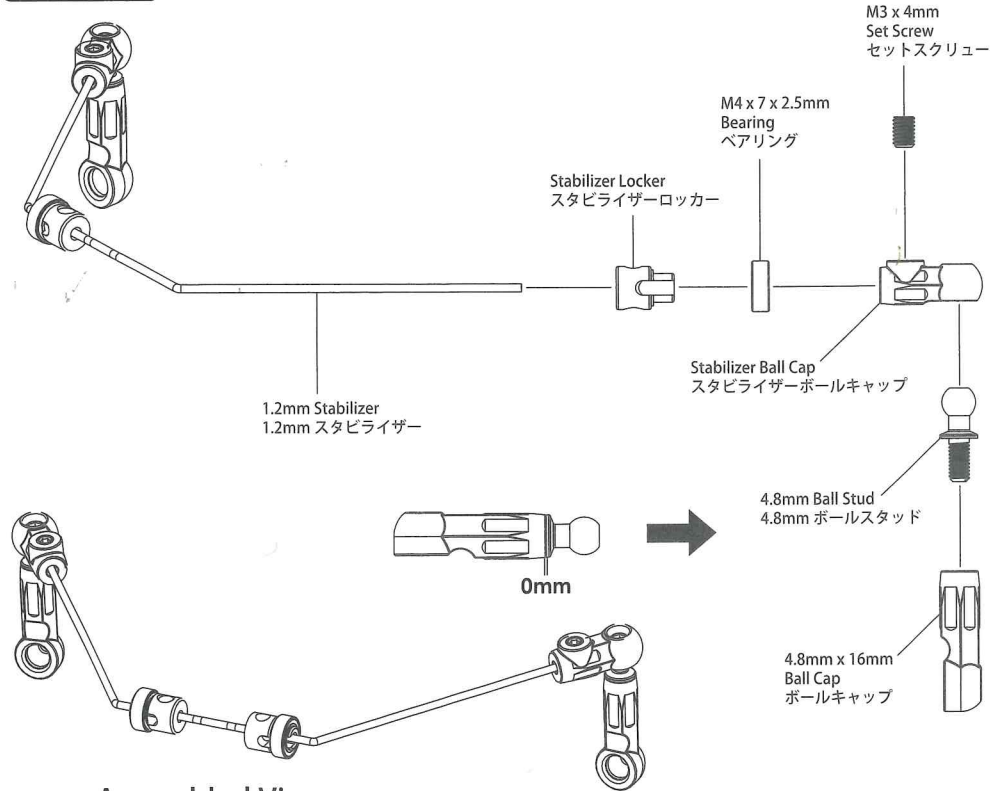


4.8mm x 16mm Ball Cap (2)
4.8mm x 16mm ボールキャップ (2)

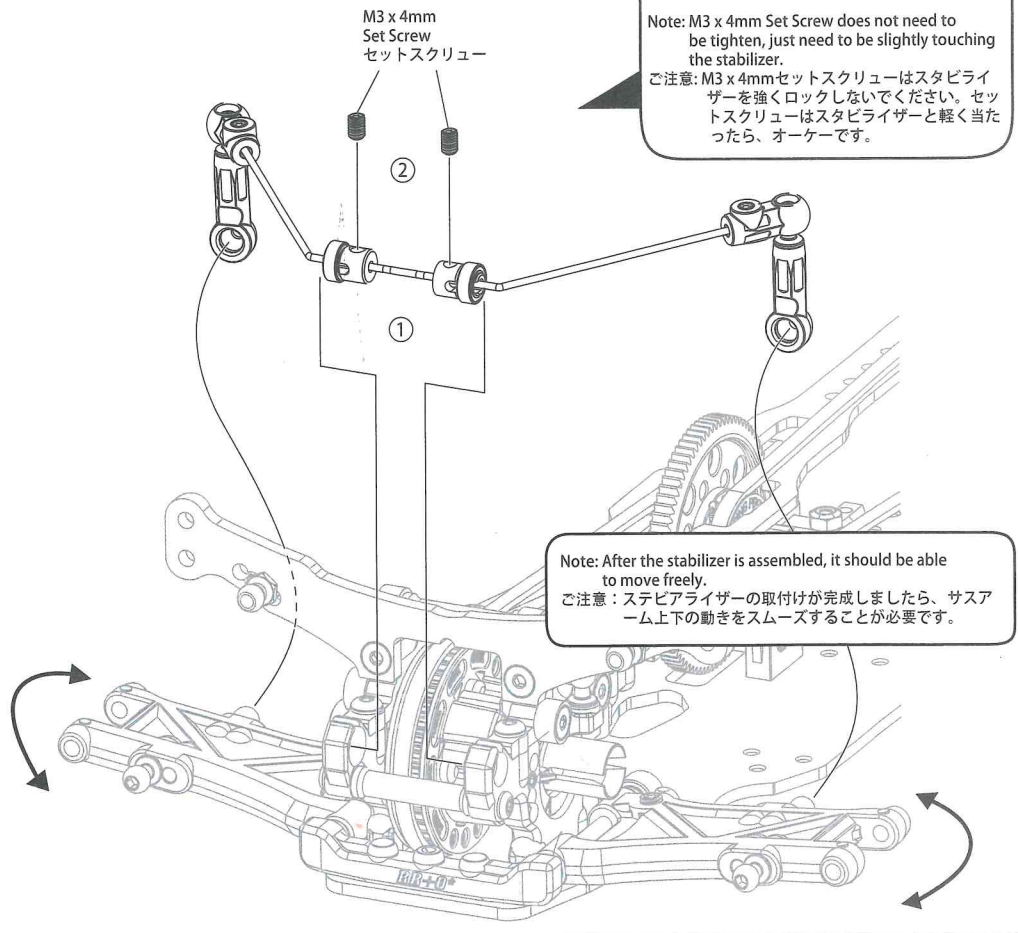


1.2mm Stabilizer (1)
1.2mm スタビライザー (1)

Rear / リア













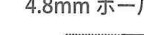

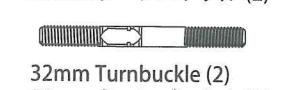

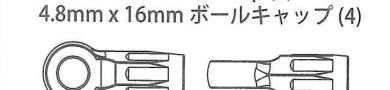


Assembled View 組立図



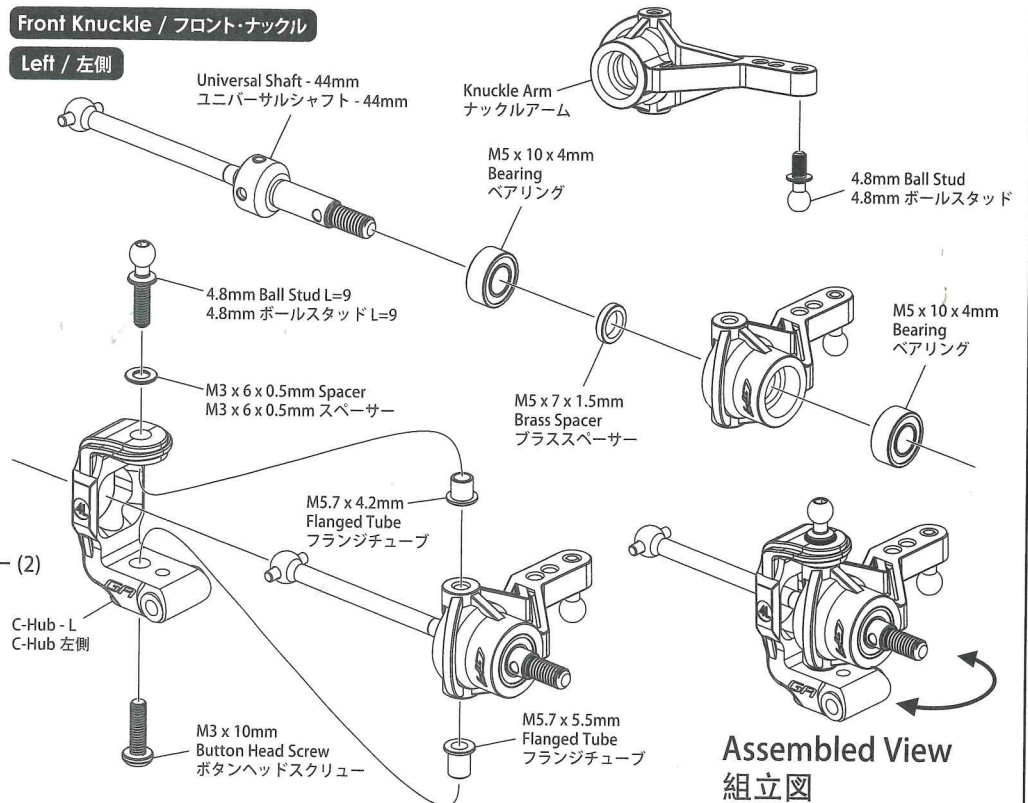
8. Front And Rear Knuckle Assembly / フロント & リアナックルの取付け

BAG 6 BAG 5

-  M3 x 6mm Set Screw (2)
M3 x 6mm セットスクリュー (2)
-  M5.7 x 4.2mm Flanged Tube (2)
M5.7 x 4.2mm フランジチューブ (2)
-  M5.7 x 5.5mm Flanged Tube (2)
M5.7 x 5.5mm フランジチューブ (2)
-  M3 x 6 x 0.5mm Spacer (2)
M3 x 6 x 0.5mm スパースー (2)
-  M5 x 7 x 1.5mm Brass Spacer (2)
M5 x 7 x 1.5mm ブラススペーサー (2)
-  M5 x 10 x 4mm Bearing (4)
M5 x 10 x 4mm ベアリング (4)
-  M3 x 22.9mm Pin (2)
M3 x 22.9mm ピン (2)
-  M3 x 10mm Button Head Screw (2)
M3 x 10mm ボタンヘッドスクリュー (2)
-  4.8mm Ball Stud (2)
4.8mm ボールスタッド (2)
-  4.8mm Ball Stud L=9 (2)
4.8mm ボールスタッド L=9 (2)
-  28mm Turnbuckle (2)
28mm ターンバックル (2)
-  32mm Turnbuckle (2)
32mm ターンバックル (2)
-  4.8mm x 16mm Ball Cap (4)
4.8mm x 16mm ボールキャップ (4)
-  4.8mm x 16mm Ball End (4)
4.8mm x 16mm ボールエンド (4)
-  Knuckle Arm (2)
ナックルアーム (2)
-  C Hub-L (1) / R (1)
C-Hub 左側 (1)/右側 (1)
-  Universal Shaft - 44mm (2)
ユニバーサルシャフト - 44mm (2)

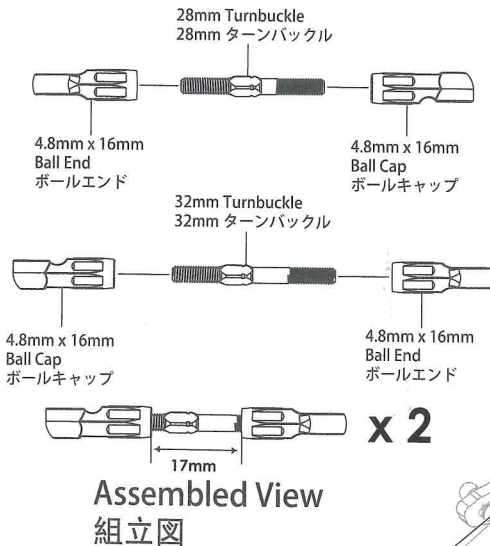
Front Knuckle / フロント・ナックル

Left / 左側

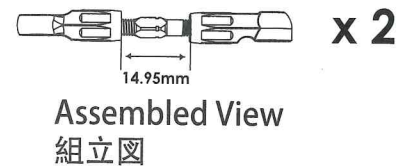


Note: Please repeat steps for Right Side assembly.
ご注意: 右側の組立はステップを繰り返してください。

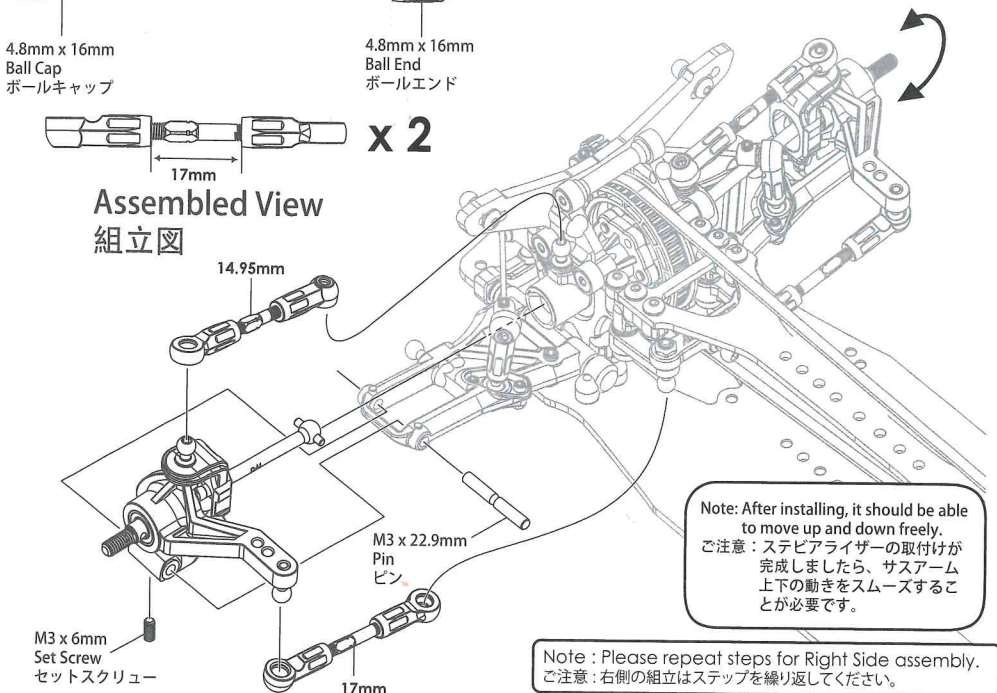
Note: After the knuckles are assembled, they should be able to move freely.
ご注意: 取付けましたら、動きをスムーズすることが必要です。



Assembled View
組立図



Assembled View
組立図



Note: After installing, it should be able to move up and down freely.
ご注意: ステビアライザーの取付けが完成しましたら、サスアーム上下の動きをスムーズすることが必要です。

Note: Please repeat steps for Right Side assembly.
ご注意: 右側の組立はステップを繰り返してください。

8. Front And Rear Knuckle Assembly / フロント & リアナックルの取付け

BAG 6 **BAG 5**

M3 x 3mm Set Screw (2)
M3 x 3mm セットスクリュー (2)



4.8mm Ball Stud (2)
4.8mm ボールスタッド (2)



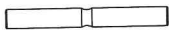
M3 x 6 x 2.0mm Spacer (2)
M3 x 6 x 2.0mm スペーサー (2)



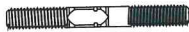
M5 x 7 x 1.5mm Brass Spacer (2)
M5 x 7 x 1.5mm ブラススペーサー (2)



M5 x 10 x 4mm Bearing (4)
M5 x 10 x 4mm ベアリング (4)



M3 x 26.4mm Pin (2)
M3 x 26.4mm ピン (2)



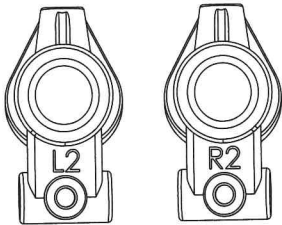
28mm Turnbuckle (2)
28mm ターンバックル (2)



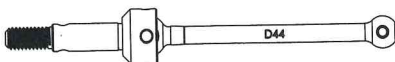
4.8mm x 16mm Ball Cap (2)
4.8mm x 16mm ボールキャップ (2)



4.8mm x 16mm Ball End (2)
4.8mm x 16mm ボールエンド (2)



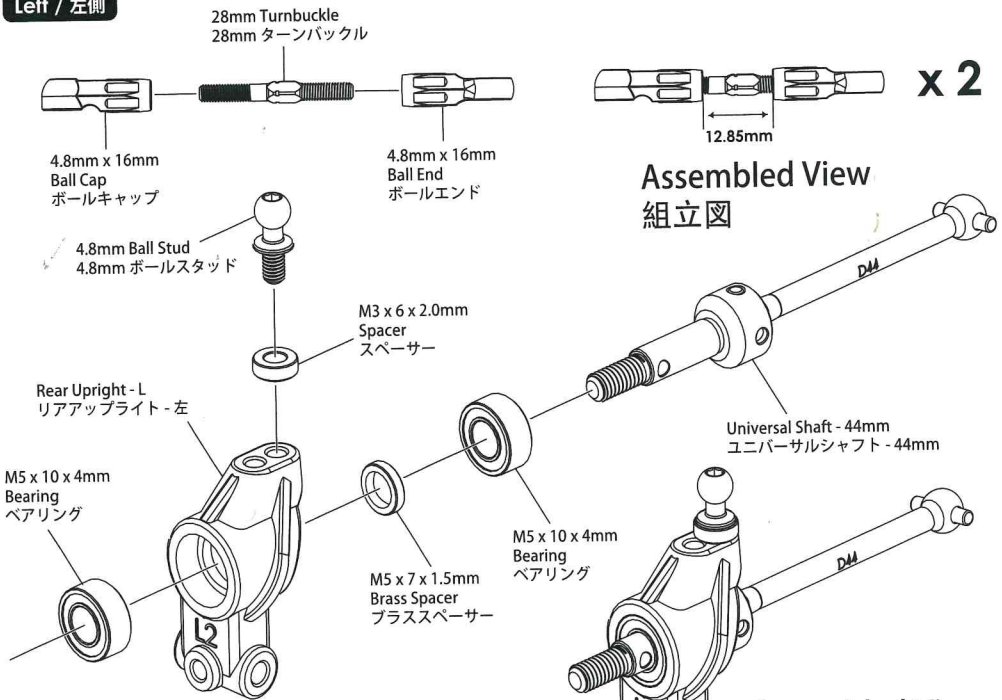
Rear Upright - L (1) / R (1)
リアアップライト - 左 (1) / 右 (1)



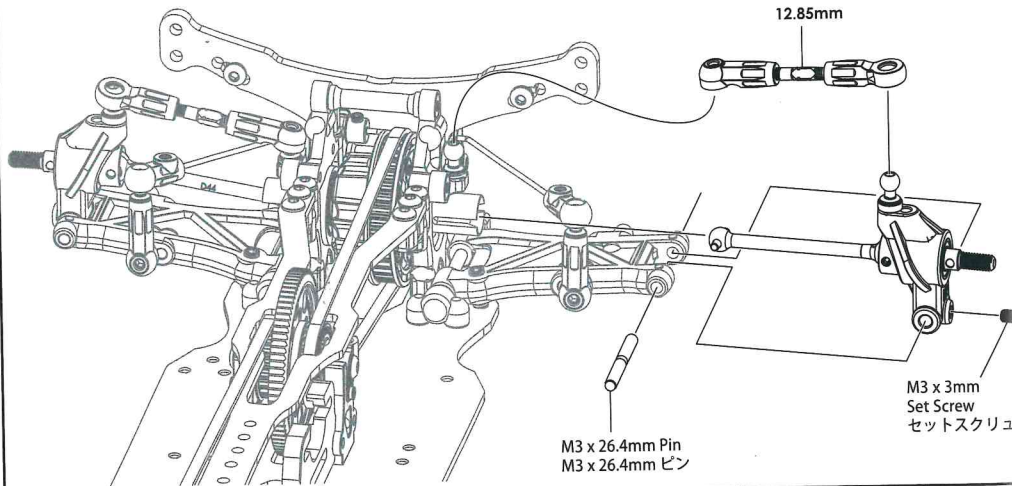
Universal Shaft - 44mm (2)
ユニバーサルシャフト - 44mm (2)

Rear Up Right / リア・アップライト

Left / 左側

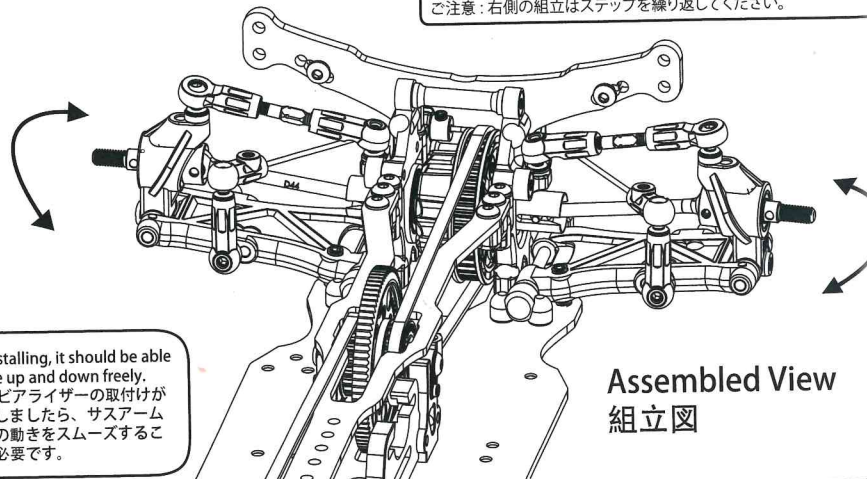


Note : Please repeat steps for Right Side assembly.
ご注意 : 右側の組立はステップを繰り返してください。



Note : Please repeat steps for Right Side assembly.
ご注意 : 右側の組立はステップを繰り返してください。

Note : After installing, it should be able to move up and down freely.
ご注意 : ステビアライザーの取付けが完了しましたら、サスアーム上下の動きをスムーズにすることが必要です。



Assembled View
組立図

9. Oil Damper Assembly / オイルダンパーの取付け

BAG 7

2.5 x 6 x 0.4mm E-Ring (8)
2.5 x 6 x 0.4mm E-Ring (8)

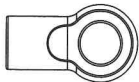
M2.9 x 1.9mm O-Ring (4)
M2.9 x 1.9mm O-Ring (4)

O-Ring Cover (4)
O-Ringカバー (4)

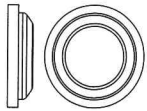
Shock Piston (3 Holes) (4)
ショックピストン(3ホール) (4)

#350
Oil

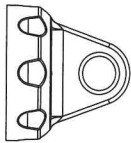
#350 Oil
#350 オイル




4.8mm x 10.2mm Ball Cap (4)
4.8mm x 10.2mm ボールキャップ (4)



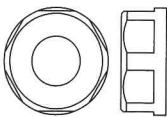
Shock Silicon Cap (4)
ショックシリコンキャップ (4)



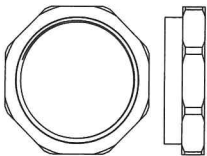
Damper Upper Cap M14 x 0.7mm (4)
ダンパーアッパーキャップ M14 x 0.7mm (4)




M3 x 23mm Shock Shaft (4)
M3 x 23mm ショックシャフト (4)



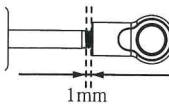
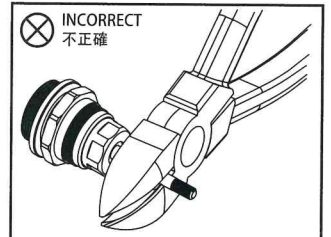
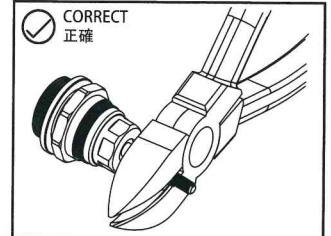
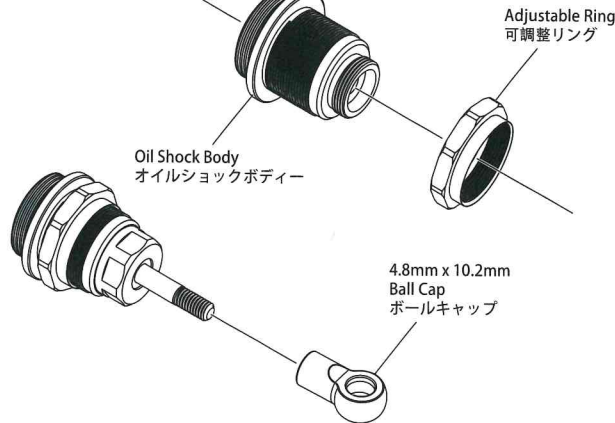
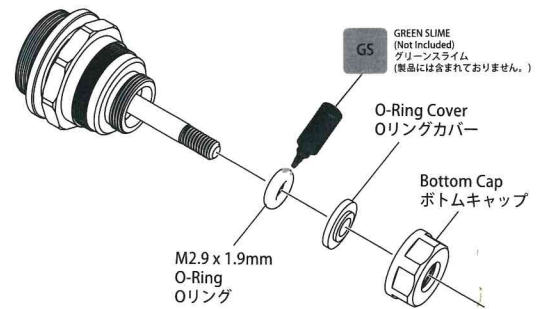
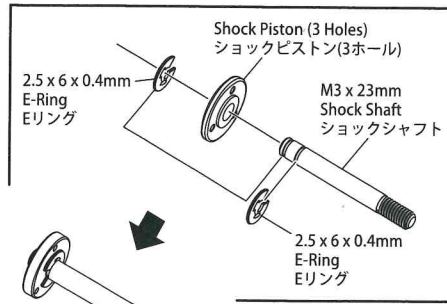
Bottom Cap (4)
ボトムキャップ (4)



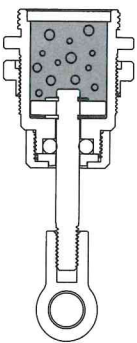
Adjustable Ring (4)
可調整リング (4)



Oil Shock Body (4)
オイルショックボディー (4)



Please pre-thread the ball end hole by using a M3 screw.
シリコンオイルを入れる前に、先にM3タイピングツールを使って、一度ボールキャップホールにタップしてください。



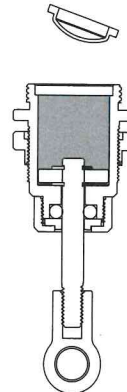
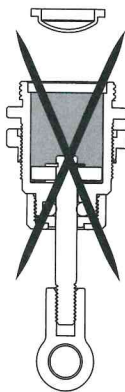
1. Fully extend the shock shaft until piston is at the bottom of shock body, while holding the shock upright fill shock oil to the level shown on the diagram to the left.
ショックシャフトを引いて、ピストンがショックボディーの奥までにして下さい。垂直にショックシャフトを引いて、ショックオイルを左図に示すように注入してください。

2. Slowly compress and extend shock shaft to remove any air bubbles under the piston.
気泡がトップへ浮かれるように、ピストンを上下に移動して下さい。気泡がなくなるまで、ピストンの移動を続けて下さい。

3. Fully extend shock shaft, top up shock oil if necessary and allow to rest for 5 minutes or until all air bubbles have been removed.
再度ショックシャフトを引いて、ピストンがショックボディーの奥までにして下さい。必要であれば、ショックオイルを補充して下さい。気泡が出るように、5分ぐらいショックを置いて下さい。

4. Install silicon cap at an angle as shown in diagram below and bleed out any excess oil.
ショックシリコンキャップを斜めに、ショックボディーに取り付けて下さい。少量のオイルが漏れて来るのが正常の状況です。

5. Fully tighten the cap and clean off any excess oil.
キャップをしっかり取り付けると確かめて、漏れたオイルを洗って下さい。



M14 x 0.7mm Damper Upper Cap
ダンパーアッパーキャップ

Shock Silicon Cap
ショックシリコンキャップ

Install shock silicon cap on to shock body in an angle as shown, it is normal for excess oil to leak out.

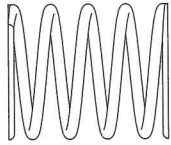
ショックボディーにショックシリコンキャップを取り付けるときは、少量のオイルが漏れます。それは正常の状況です。

9. Oil Damper Assembly / オイルダンパーの取付け

BAG 7

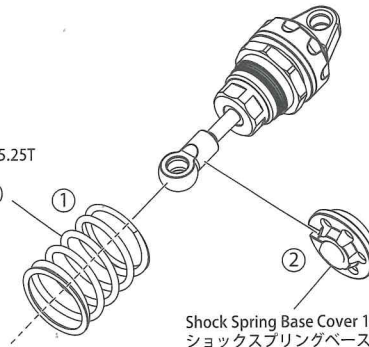


Shock Spring Base
Cover 13.5mm (4)
ショックスプリングベ
ースカバー 13.5mm (4)

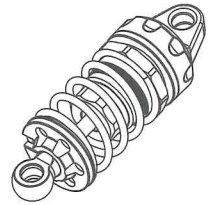


M1.4 x 14 x 20.5mm 5.25T
Spring (Green) (4)
スプリング(グリーン) (4)

M1.4 x 14 x 20.5mm 5.25T
Spring (Green)
スプリング(グリーン)

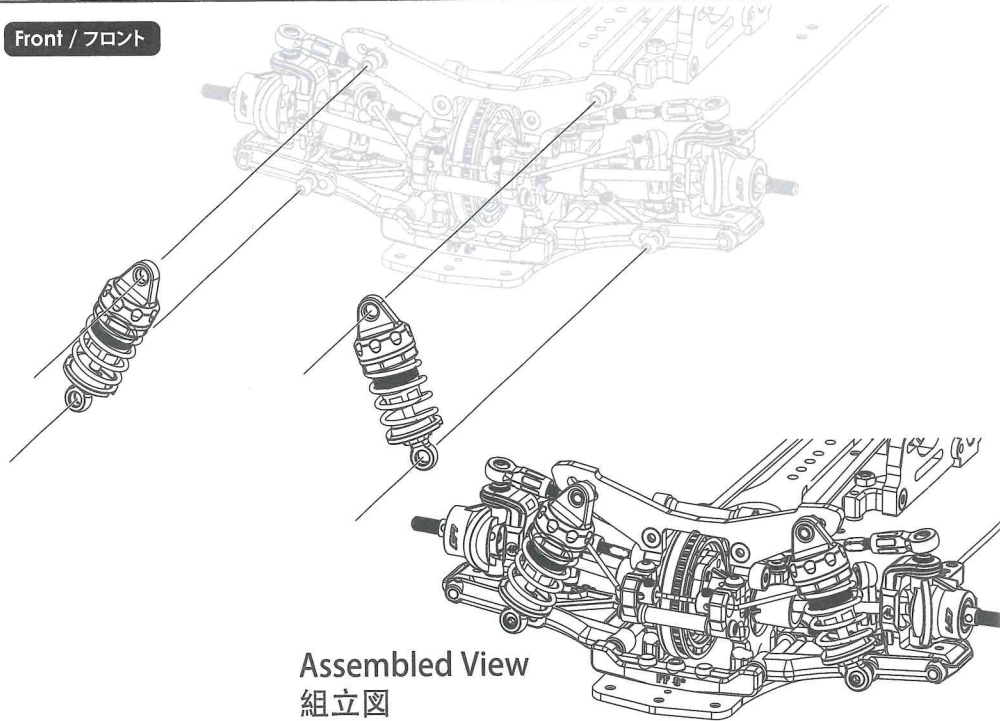


Shock Spring Base Cover 13.5mm
ショックスプリングベースカバー 13.5mm



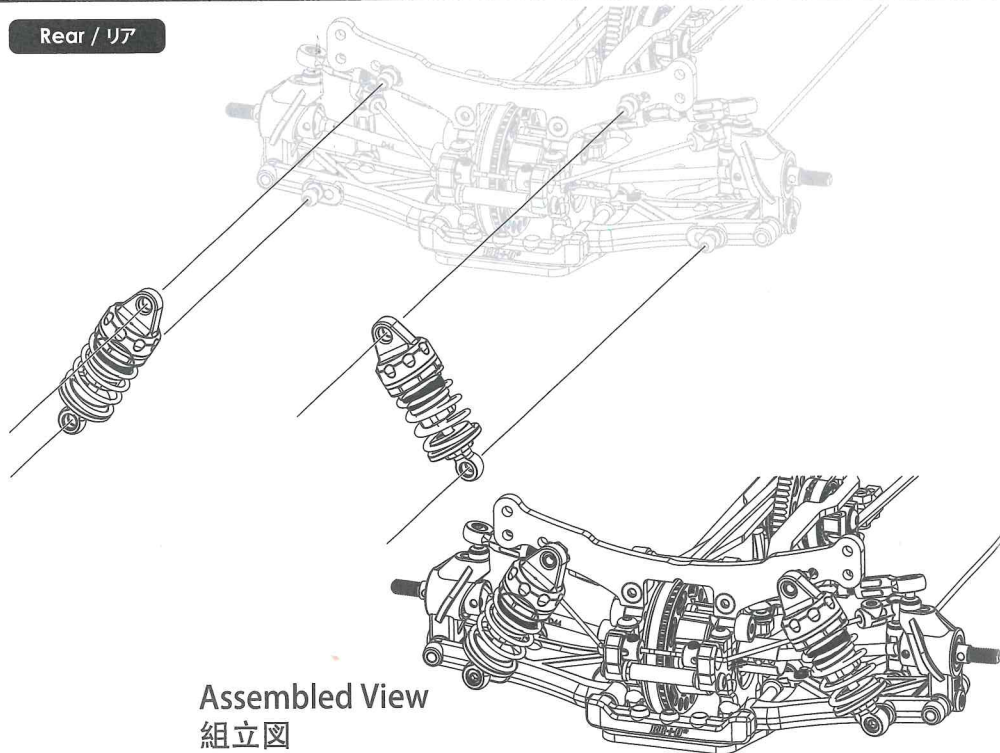
Assembled View
組立図

Front / フロント



Assembled View
組立図

Rear / リア



Assembled View
組立図

10. RC Unit Installation / RCユニットの取り付け

BAG 8

BAG 5

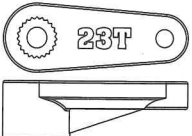
-  M3 x 6mm Flat Head Screw (5)
M3 x 6mm フラットヘッドスクリュー (5)
-  M3 x 8mm Flat Head Screw (4)
M3 x 8mm フラットヘッドスクリュー (4)
-  M3 x 6mm Button Head Screw (1)
M3 x 6mm ボタンヘッドスクリュー (1)
-  4.8mm Ball Stud (1)
4.8mm ボールスタッド (1)
-  21mm Turnbuckle (1)
21mm ターンバックル (1)

-  3mm Countersink Washer (3)
M3 カウンターシンクワッシャー (3)

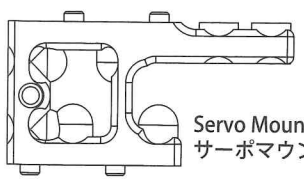
-  4.8mm Servo Ball End (1)
4.8mm サーボボールエンド (1)

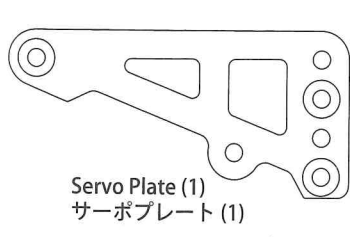
-  4.8mm x 16mm Ball Cap (1)
4.8mm x 16mm ボールキャップ (1)

-  Antenna Post (1)
アンテナポスト (1)

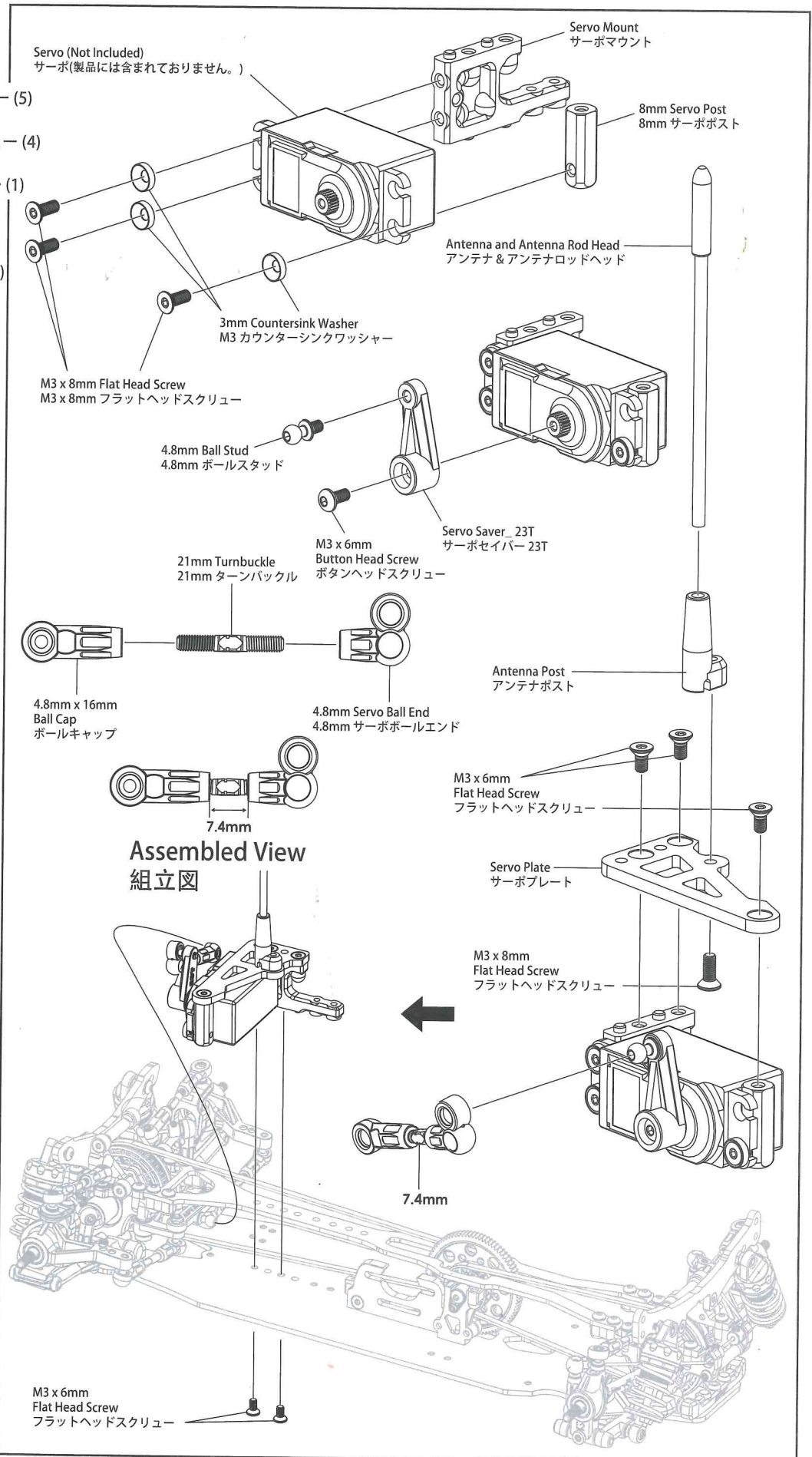
-  Servo Saver_23T (1)
サーボセイバー 23T (1)

-  8mm Servo Post (1)
8mm サーボポスト (1)

-  Servo Mount (1)
サーボマウント (1)

-  Servo Plate (1)
サーボプレート (1)

-  Antenna and Antenna Rod Head (1)
アンテナ & アンテナロッドヘッド (1)




10. RC Unit Installation / RCユニットの取り付け

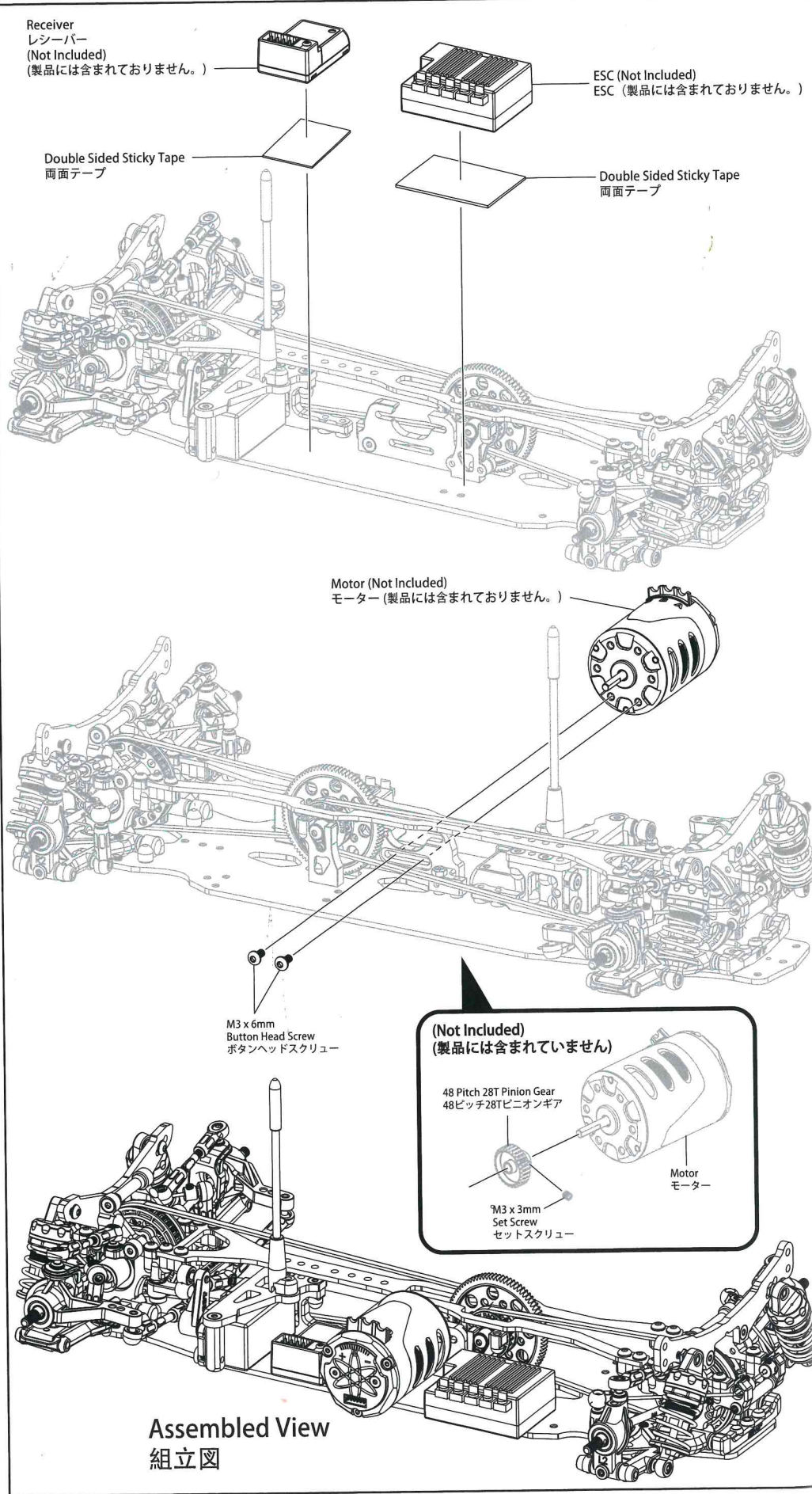
BAG 8



M3 x 6mm Button Head Screw (2)
M3 x 6mm ボタンヘッドスクリュー (2)



Double Sided Sticky Tape (1)
両面テープ (1)



10. RC Unit Installation / RCユニットの取り付け

BAG 8



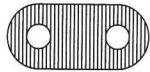
M3 x 12mm Button Head Screw (2)
M3 x 12mm ボタンヘッドスクリュー (2)



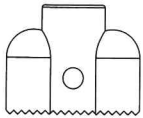
M3 x 15mm Flat Head Screw (4)
M3 x 15mm フラットヘッドスクリュー (4)



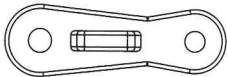
Battery Tray Spacer (2)
バッテリートレースパサー (2)



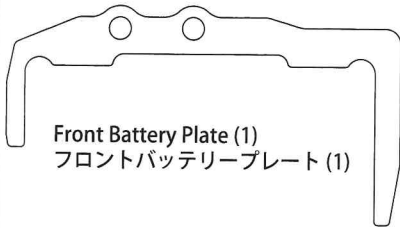
Battery Tray Plate (2)
バッテリートレイプレート (2)



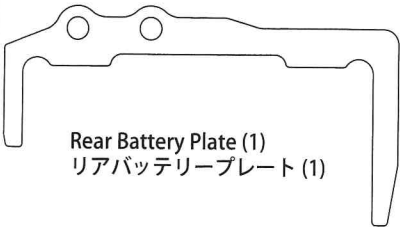
Battery Mount (2)
バッテリーマウント (2)



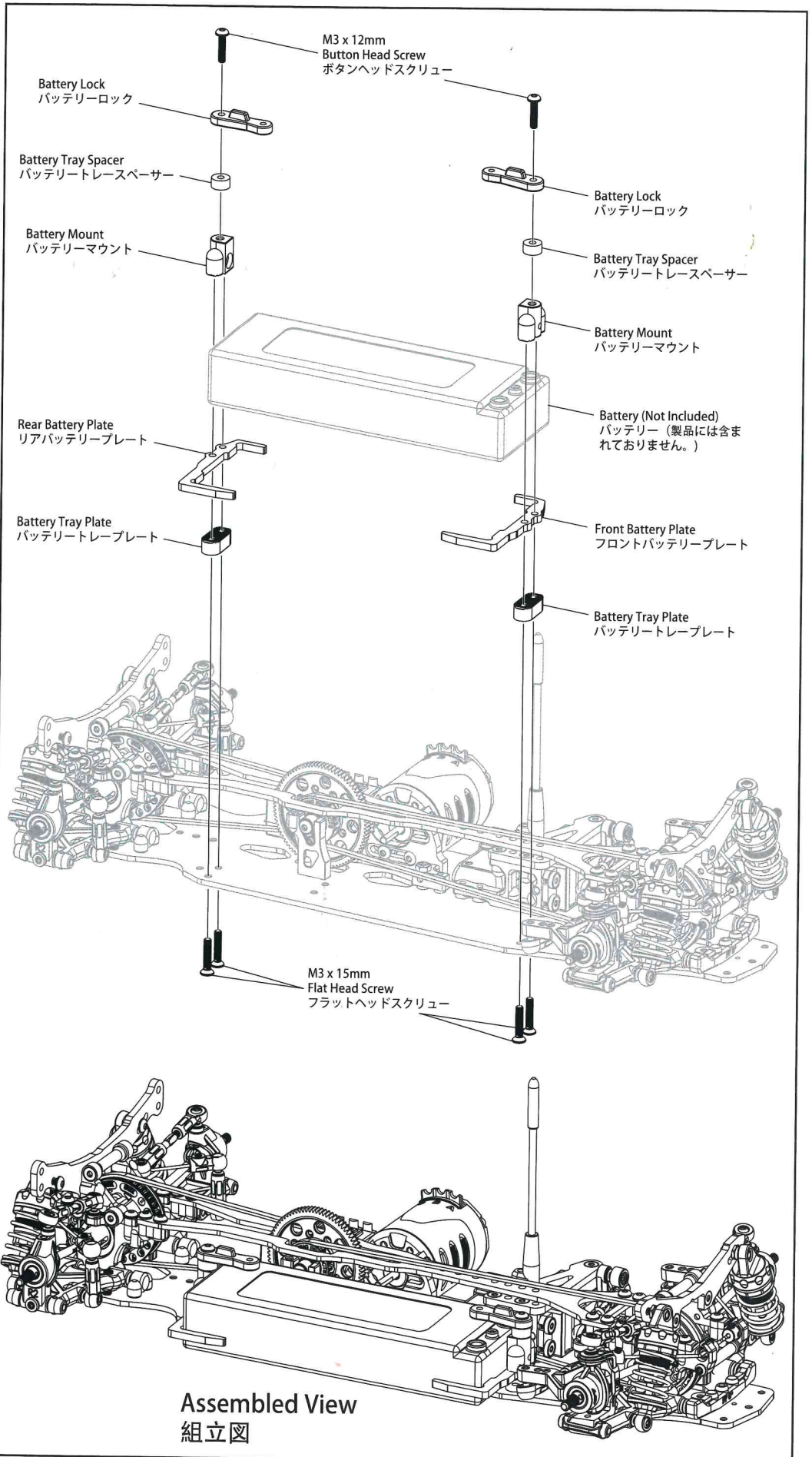
Battery Lock (2)
バッテリーロック (2)



Front Battery Plate (1)
フロントバッテリープレート (1)



Rear Battery Plate (1)
リアバッテリープレート (1)



11. Front And Rear Body Post Assembly / フロント & リアボディーポストの取付け

BAG 9 **BAG 8**



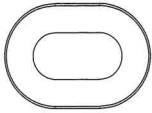
M3 x 8mm Flat Head Screw (2)
M3 x 8mm フラットヘッドスクリュー (2)




M3 x 10mm Flat Head Screw (4)
M3 x 10mm フラットヘッドスクリュー (4)



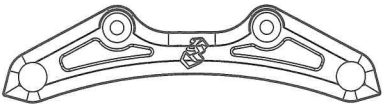
Body Clip (6)
ボディークリップ (6)




Body Post Cushion (2)
ボディーポストクッション (2)



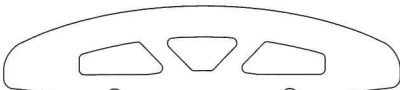
Bumper (1)
バンパー (1)



Upper Bumper (1)
アッパーバンパー (1)

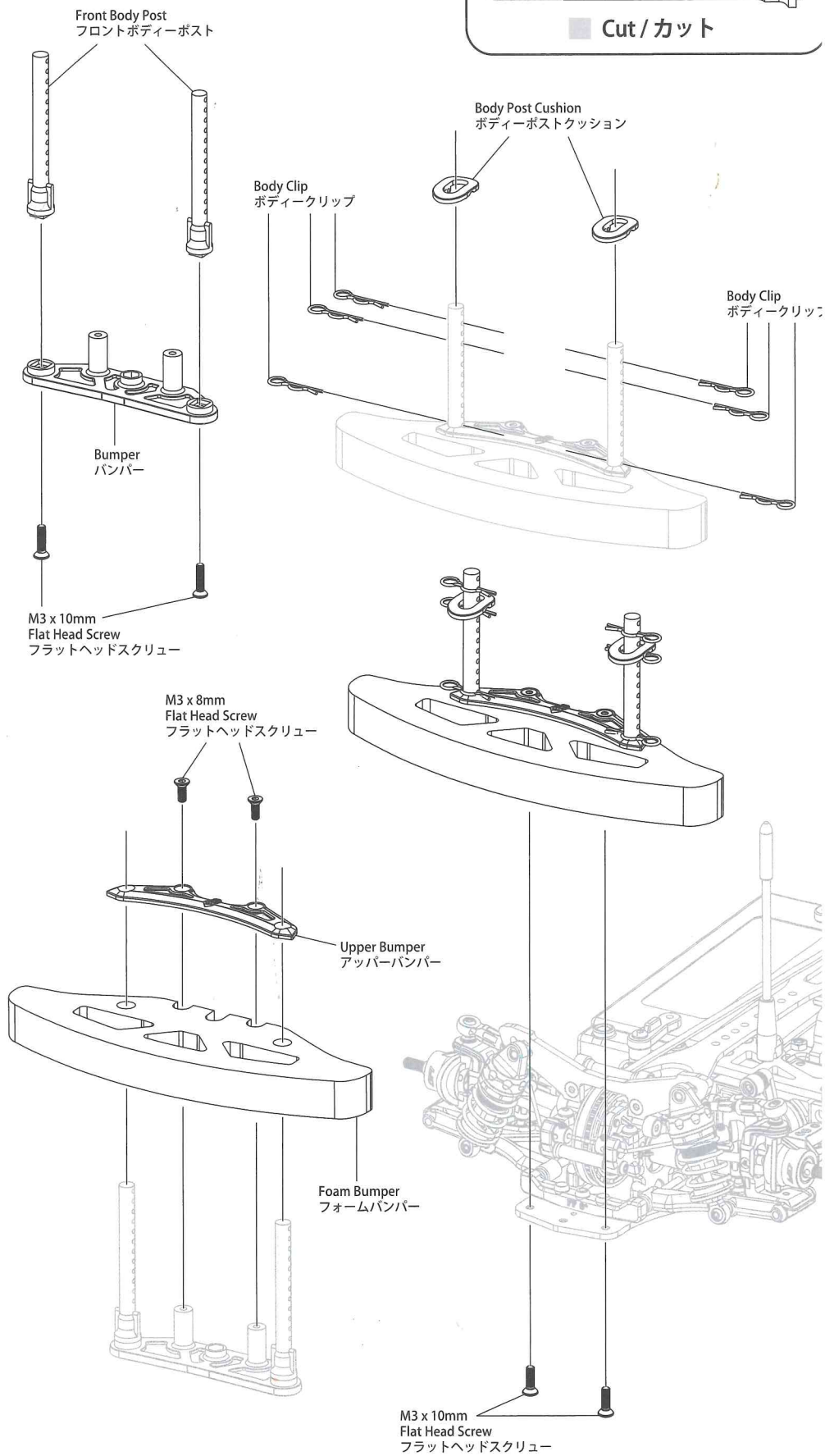


Front Body Post (2)
フロントボディーポスト (2)



Foam Bumper (1)
フォームバンパー (1)

Front / フロント

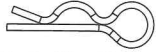


11. Front And Rear Body Post Assembly / フロント & リアボディーポストの取付け

BAG 9 **BAG 8**



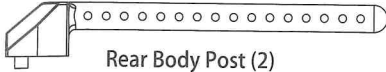
M3 x 10mm Button Head Screw (2)
M3 x 10mm ボタンヘッドスクリュー (2)



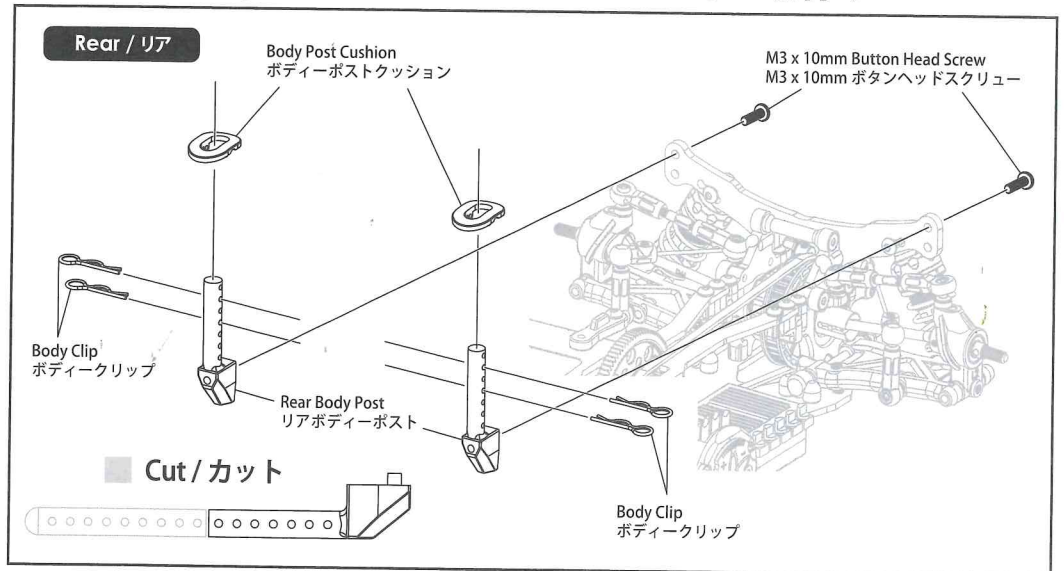
Body Clip (4)
ボディークリップ (4)



Body Post Cushion (2)
ボディーポストクッション (2)



Rear Body Post (2)
リアボディーポスト (2)



12. Tire Set Assembly / タイヤセットの取り付け

BAG 9 **BAG 8**



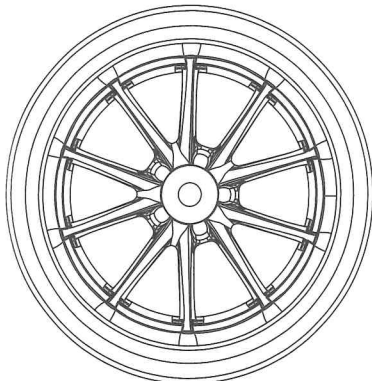
M2 x 9.8mm Pin (4)
M2 x 9.8mm ピン (4)



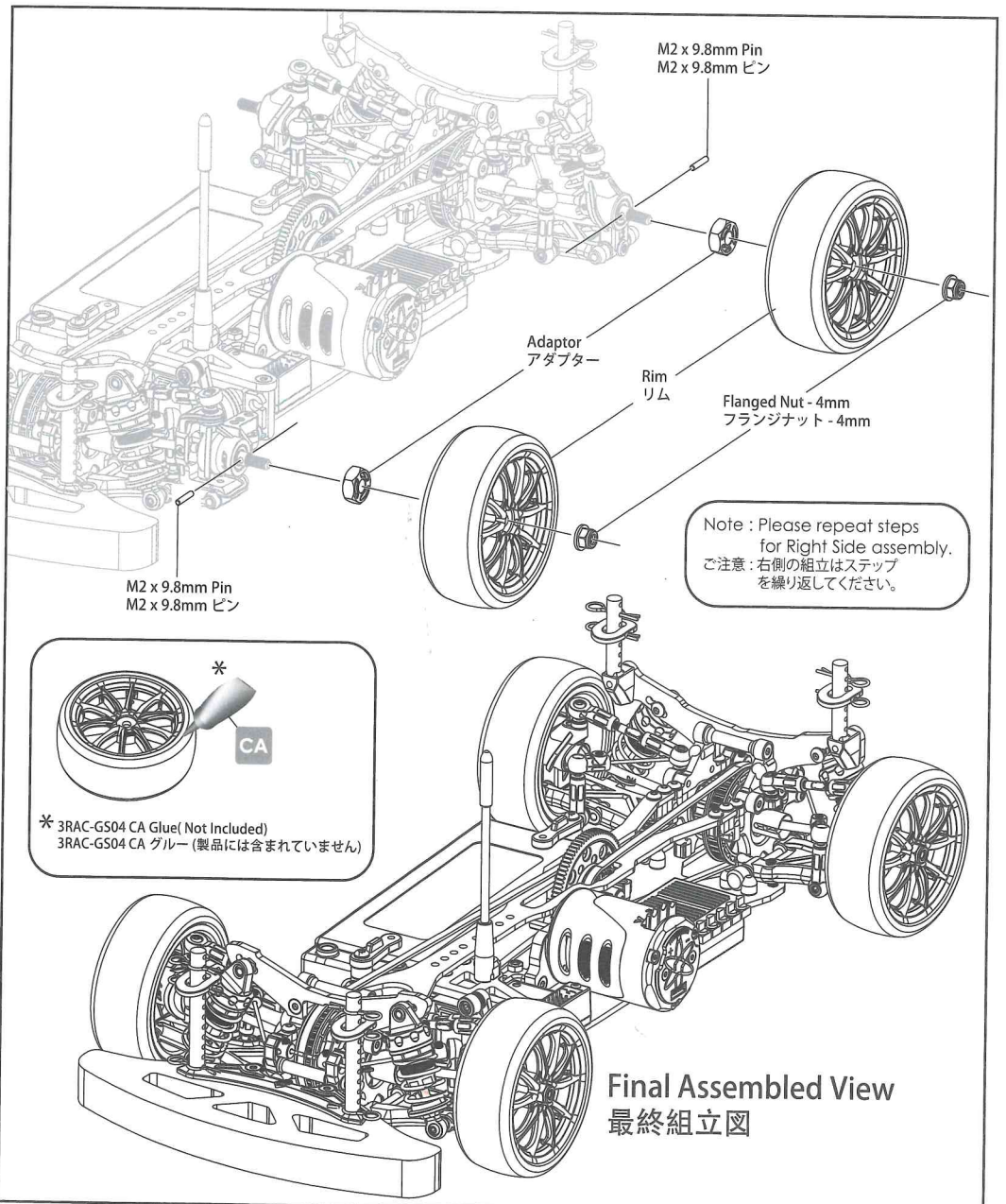
Flanged Nut - 4mm (4)
フランジナット - 4mm (4)



Adaptor (4)
アダプター (4)



Rim Set (4)
リムセット (4)



13. Parts Include / 製品に含めるパーツ

BAG 1



P5 O-Ring (2)
P5 Oリング (2)



M2 x 5mm Flat Head Screw (3)
M2 x 5mm フラットヘッドスクリュー (3)



M2 x 7mm Flat Head Screw (6)
M2 x 7mm フラットヘッドスクリュー (6)



M3 x 8mm Flat Head Screw (4)
M3 x 8mm フラットヘッドスクリュー (4)



M3 x 6mm Button Head Screw (2)
M3 x 6mm ボタンヘッドスクリュー (2)



M3 x 8mm Button Head Screw (3)
M3 x 8mm ボタンヘッドスクリュー (3)



M3 x 14mm Button Head Screw (2)
M3 x 14mm ボタンヘッドスクリュー (2)



M2 x 9.8mm Pin (2)
M2 x 9.8mm ピン (2)



M5 x 7 x 0.7mm Shim (2)
M5 x 7 x 0.7mm シム (2)



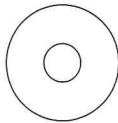
M5 x 8 x 3mm Bearing (2)
M5 x 8 x 3mm ベアリング (2)



M10 x 15 x 4mm Bearing (4)
M10 x 15 x 4mm ベアリング (4)



M3.5 x 9.5 x 0.2mm Spacer (4)
M3.5 x 9.5 x 0.2mm スペーサー (4)




M5.1 x 15.4 x 0.3mm Spacer (2)
M5.1 x 15.4 x 0.3mm スペーサー (2)



M5 x 25mm Post (1)
M5 x 25mm ポスト (1)

#2000 Oil

#2000 Oil
#2000 オイル



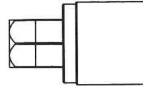
Spur Gear Holder (2)
スパアギアホルダー (2)



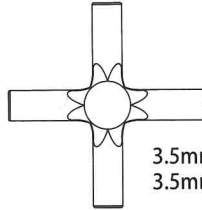
10T Bevel Gear 0.8 Pitch (4)
10Tベベルギア0.8ピッチ (4)



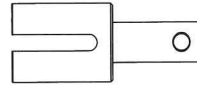
18T Bevel Gear 0.8 Pitch (2)
18Tベベルギア0.8ピッチ (2)



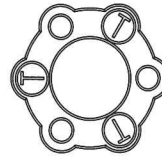
Solid Axle Spool Cup (2)
ソリッドアクスルスプールカップ (2)



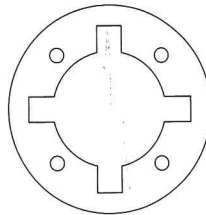
3.5mm Cross Pin (1)
3.5mm クロスピン (1)



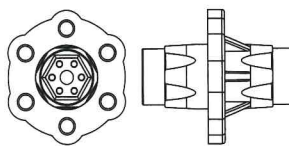
Differential Outer Joint (2)
デファウタージョイント (2)



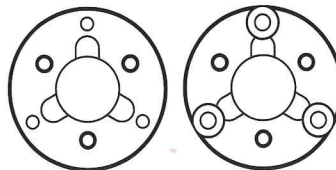
Solid Axle Spacer (1)
ソリッドアクスルスペーサー (1)



Gear Differential Gasket (1)
ギアデフガasket (1)



Solid Axle Body (1)
ソリッドアクスルボディー (1)



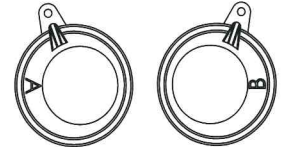
Gear Adaptor A (1) / B (1)
ギアアダプター A (1) / B (1)



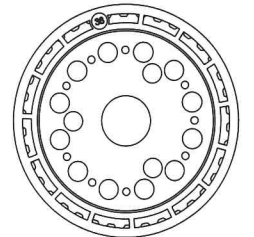
20T Pulley (2)
20T プーリー (2)



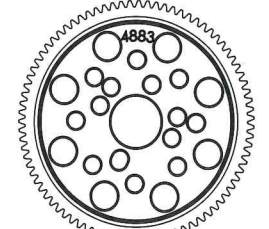
20mm Pulley Spacer (2)
20mm プーリースペーサー (2)




Bearing Holder - A (1) / B (1)
ベアリングホルダー - A (1) / B (1)



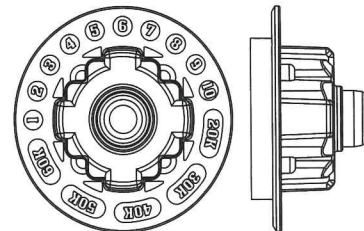
38T Pulley (1)
38T プーリー (1)



48 Pitch Spur Gear 83T (1)
48ピッチスパアギア83T (1)



38T Gear Differential Cover (1)
38T ギアデフカバー (1)



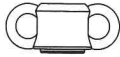
Gear Differential Housing (1)
ギアデフハウジング (1)

13. Parts Include / 製品に含めるパーツ

BAG 2




M3 x 6 x 1.5mm
Spacer (8)
スペーサー (8)



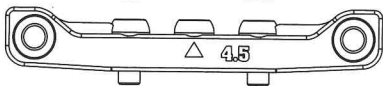
Suspension Mount (4)
サスマウント (4)



M3 x 46mm Pin (4)
M3 x 46mm ピン (4)



Front Suspension Mount FF 0° (1)
フロントサスマウント FF 0° (1)



M1.6 x 5mm Cap Head Screw (4)
M1.6 x 5mm キャップヘッドスクリュー (4)



M3 x 6mm Flat Head Screw (10)
M3 x 6mm フラットヘッドスクリュー (10)



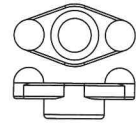
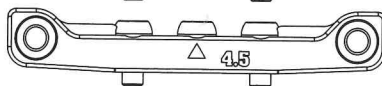
M4 x 10mm Set Screw (4)
M4 x 10mm セットスクリュー (4)



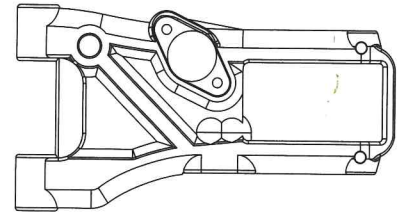
4.8mm Ball Stud (6)
4.8mm ボールスタッド (6)



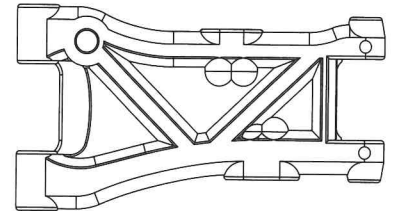
Rear Suspension Mount RR 0° (1)
リアサスマウント RR 0° (1)



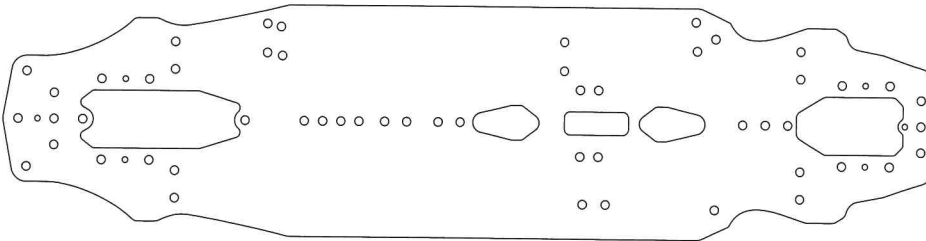
Anti-Roll Bar Holder (2)
スタビライザーホルダー (2)



Front Suspension Arm (2)
フロントサスアーム (2)



Rear Suspension Arm (2)
リアサスアーム (2)



Main Chassis (1)
メインシャシー (1)

BAG 3



Rear Belt - 279 (1)
リアベルト - 279 (1)



Front Belt - 423 (1)
フロントベルト - 423 (1)



M1.6 x 5mm Cap Head Screw (6)
M1.6 x 5mm キャップヘッドスクリュー (6)



M3 x 6mm Flat Head Screw (15)
M3 x 6mm フラットヘッドスクリュー (15)



M3 x 8mm Flat Head Screw (1)
M3 x 8mm フラットヘッドスクリュー (1)



M3 x 12mm Flat Head Screw (1)
M3 x 12mm フラットヘッドスクリュー (1)



M3 x 15mm Flat Head Screw (2)
M3 x 15mm フラットヘッドスクリュー (2)



M2.6 x 8mm Button Head Screw (4)
M2.6 x 8mm ボタンヘッドスクリュー (4)




4.8mm Ball Stud (1)
4.8mm ボールスタッド (1)



4.8mm Ball Stud L=9 (2)
4.8mm ボールスタッド L=9 (2)



4mm Steering Washer (2)
4mm ステアリングワッシャー (2)



Twist Bar 23mm (2)
ツイストバー 23mm (2)



M3 Nut (1)
M3 ナット (1)



M4 x 5.6 x 1.1mm Spacer (2)
M4 x 5.6 x 1.1mm スペーサー (2)



M3 x 6 x 2.5mm Bearing (2)
M3 x 6 x 2.5mm ベアリング (2)



M4 x 7 x 2.5mm Bearing (4)
M4 x 7 x 2.5mm ベアリング (4)



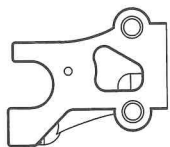
M6 x 5 x 2.8mm Nut (2)
M6 x 5 x 2.8mm ナット (2)



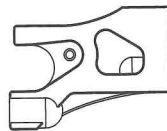
M6.1 x 7.5mm Post (2)
M6.1 x 7.5mm ポスト (2)

13. Parts Include / 製品に含めるパーツ

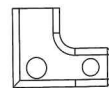
BAG 3



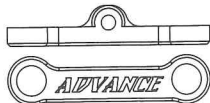
Center Pulley Mount - L (1)
センタープーリーマウント - 左側 (1)



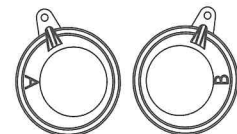
Center Pulley Mount - R (1)
センタープーリーマウント - 右側 (1)



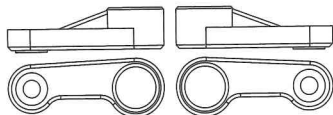
Motor Mount Root (1)
モーターマウントルート (1)



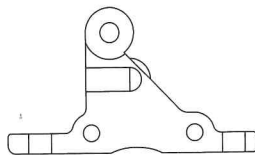
Steering Link (1)
ステアリングリンク (1)



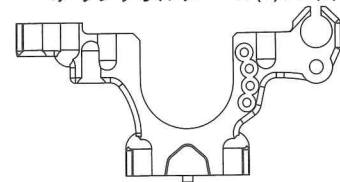
Bearing Holder - A (1) / B (1)
ベアリングホルダー - A (1) / B (1)




Steering Arm - L (1) / R (1)
ステアリングアーム - L (1) / R (1)



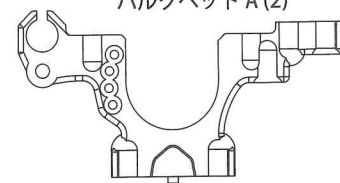
Bulkhead Cover - A (2)
バルクヘッドカバー - A (2)



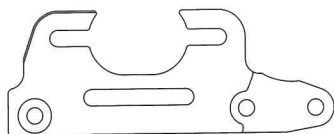
Bulkhead A (2)
バルクヘッド A (2)



Bulkhead Cover - B (2)
バルクヘッドカバー - B (2)



Bulkhead B (2)
バルクヘッド B (2)

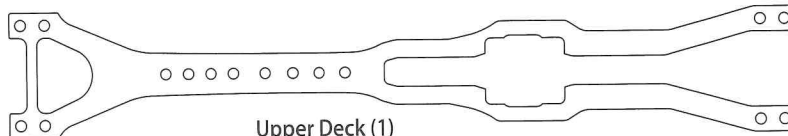


Motor Mount (1)
モーターマウント (1)

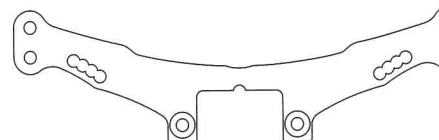


Upper Linkage Mount (4)
アッパーリンケージマウント (4)

BAG 4



Upper Deck (1)
アッパーデッキ (1)



Rear Shock Tower (1)
リアショックタワー (1)



M3 x 6mm Button Head Screw (12)
M3 x 6mm ボタンヘッドスクリュー (12)



4.8mm Ball Hex L=5 (4)
4.8mm ボール(六角) L=5 (4)



4.8mm Ball Stud (4)
4.8mm ボールスタッド (4)



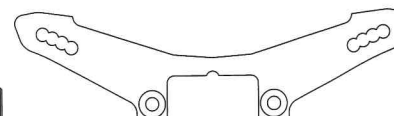
M3 x 8mm Button Head Screw (8)
M3 x 8mm ボタンヘッドスクリュー (8)



M3 x 8mm Flat Head Screw (16)
M3 x 8mm フラットヘッドスクリュー (16)



M6 x 23mm Aluminum Post (2)
M6 x 23mm ALポスト (2)



Front Shock Tower (1)
フロントショックタワー (1)

BAG 5



1.2mm Stabilizer (1)
1.2mm スタビライザー (1)



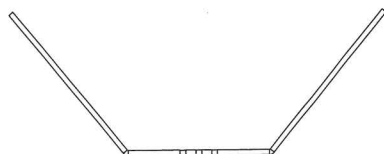
Stabilizer Locker (4)
スタビライザーロッカー (4)



4.8mm Ball Stud (4)
4.8mm ボールスタッド (4)



M3 x 3mm Set Screw (4)
セットスクリュー (4)



1.3mm Stabilizer (1)
1.3mm スタビライザー (1)



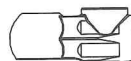
4.75mm Stabilizer Ball (2)
4.75mm スタビライザーボール (2)



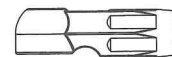
M4 x 7 x 2.5mm Bearing (4)
M4 x 7 x 2.5mm ベアリング (4)



M3 x 4mm Set Screw (4)
セットスクリュー (4)



Stabilizer Ball Cap (2)
スタビライザーボールキャップ (2)



4.8mm x 16mm Ball Cap (11)
4.8mm x 16mm ボールキャップ (11)


13. Parts Include / 製品に含めるパーツ

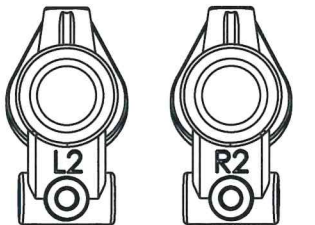
BAG 6

 M3 x 6 x 0.5mm Spacer (2)
M3 x 6 x 0.5mm スペーサー (2)


 M3 x 6 x 2.0mm Spacer (2)
M3 x 6 x 2.0mm スペーサー (2)

 M5 x 7 x 1.5mm Brass Spacer (4)
M5 x 7 x 1.5mm ブラススペーサー (4)

 4.8mm x 16mm Ball End (6)
4.8mm x 16mm ボールエンド (6)

 Rear Upright - L (1) / R (1)
リアアップライト - 左 (1) / 右 (1)

 Universal Shaft - 44mm (4)
ユニバーサルシャフト - 44mm (4)

 M3 x 3mm Set Screw (2)
M3 x 3mm セットスクリュー (2)

 M3 x 6mm Set Screw (2)
M3 x 6mm セットスクリュー (2)


 M3 x 10mm Button Head Screw (2)
M3 x 10mm ボタンヘッドスクリュー (2)


 4.8mm Ball Stud (4)
4.8mm ボールスタッド (4)

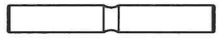
 4.8mm Ball Stud L=9 (2)
4.8mm ボールスタッド L=9 (2)


 M5.7 x 4.2mm Flanged Tube (2)
M5.7 x 4.2mm フランジチューブ (2)

 M5.7 x 5.5mm Flanged Tube (2)
M5.7 x 5.5mm フランジチューブ (2)


 Knuckle Arm (2)
ナックルアーム (2)

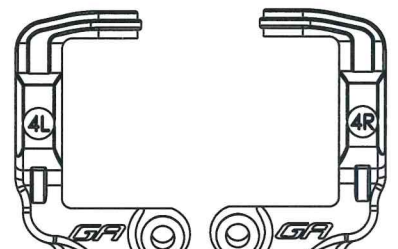
 M5 x 10 x 4mm Bearing (8)
M5 x 10 x 4mm ベアリング (8)

 M3 x 22.9mm Pin (2)
M3 x 22.9mm ピン (2)

 M3 x 26.4mm Pin (2)
M3 x 26.4mm ピン (2)


 28mm Turnbuckle (4)
28mm ターンバックル (4)

 32mm Turnbuckle (2)
32mm ターンバックル (2)

 C Hub - L (1) / R (1)
C-Hub - 左側 (1) / 右側 (1)

BAG 7

 2.5 x 6 x 0.4mm E-Ring (8)
2.5 x 6 x 0.4mm Eリング (8)

 M2.9 x 1.9mm O-Ring (4)
M2.9 x 1.9mm Oリング (4)

 O-Ring Cover (4)
Oリングカバー (4)

 Shock Piston (3 Holes) (4)
ショックピストン(3ホール) (4)

 Adjustable Ring (4)
可調整リング (4)

#350 Oil

#350 Oil
#350 オイル

 4.8mm x 10.2mm Ball Cap (4)
4.8mm x 10.2mm ボールキャップ (4)

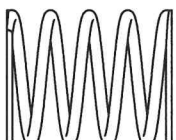
 Shock Silicon Cap (4)
ショックシリコンキャップ (4)

 Shock Spring Base Cover 13.5mm (4)
ショックスプリングベースカバー 13.5mm (4)

 M3 x 23mm Shock Shaft (4)
M3 x 23mm ショックシャフト (4)

 Bottom Cap (4)
ボトムキャップ (4)

 Damper Upper Cap M14 x 0.7mm (4)
ダンパーアップパーキャップ M14 x 0.7mm (4)

 M1.4 x 14 x 20.5mm 5.25T Spring (Green) (4)
スプリング(グリーン) (4)

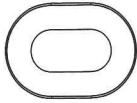
 Oil Shock Body (4)
オイルショックボディ (4)

13. Parts Include / 製品に含めるパーツ

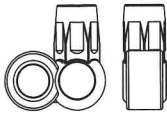
BAG 8




Adaptor (4)
アダプター (4)



Body Post Cushion (4)
ボディーポストクッション (4)



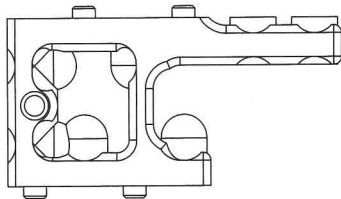
4.8mm Servo Ball End (1)
4.8mm サーボボールエンド (1)



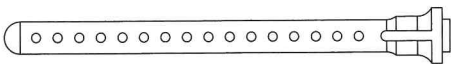
8mm Servo Post (1)
8mm サーボポスト (1)



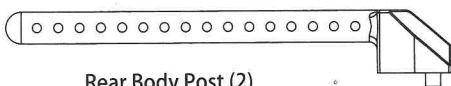
Servo Saver_23T (1)
サーボセイバー 23T (1)



Servo Mount (1)
サーボマウント (1)



Front Body Post (2)
フロントボディーポスト (2)



Rear Body Post (2)
リアボディーポスト (2)



M3 x 6mm Flat Head Screw (5)
M3 x 6mm フラットヘッドスクリュー (5)



M3 x 8mm Flat Head Screw (4)
M3 x 8mm フラットヘッドスクリュー (4)



M3 x 15mm Flat Head Screw (4)
M3 x 15mm フラットヘッドスクリュー (4)



M3 x 6mm Button Head Screw (3)
M3 x 6mm ボタンヘッドスクリュー (3)



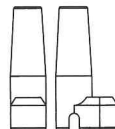
M3 x 12mm Button Head Screw (2)
M3 x 12mm ボタンヘッドスクリュー (2)



4.8mm Ball Stud (1)
4.8mm ボールスタッド (1)



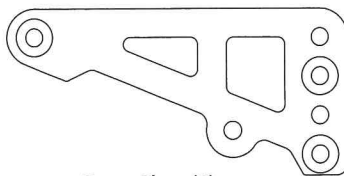
21mm Turnbuckle (1)
21mm ターンバックル (1)



Antenna Post (1)
アンテナポスト (1)



Bumper (1)
バンパー (1)



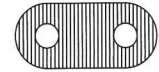
Servo Plate (1)
サーボプレート (1)



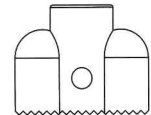
3mm Countersink Washer (3)
M3 カウンターシンクワッシャー (3)



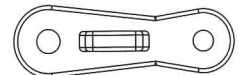
Battery Tray Spacer (2)
バッテリートレースペーサー (2)



Battery Tray Plate (2)
バッテリートレープレート (2)



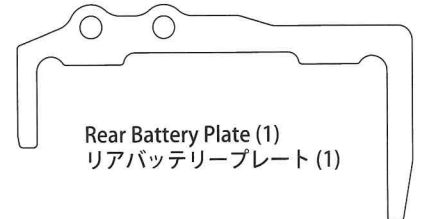
Battery Mount (2)
バッテリーマウント (2)




Battery Lock (2)
バッテリーロック (2)



Front Battery Plate (1)
フロントバッテリープレート (1)



Rear Battery Plate (1)
リアバッテリープレート (1)



Antenna and Antenna Rod Head (1)
アンテナ & アンテナロッドヘッド (1)



Double Sided Sticky Tape (1)
両面テープ (1)

13. Parts Include / 製品に含めるパーツ

BAG 9



M2 x 9.8mm Pin (4)
M2 x 9.8mm ピン (4)



Flanged Nut - 4mm (4)
フランジナット - 4mm (4)



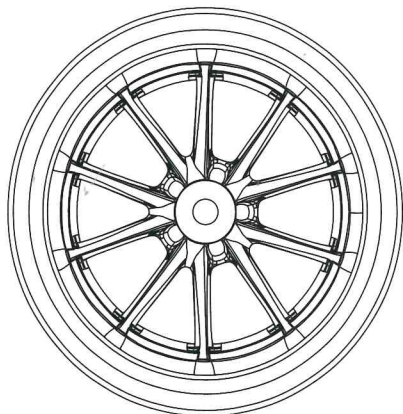
M3 x 8mm Flat Head Screw (2)
M3 x 8mm フラットヘッドスクリュー (2)



M3 x 10mm Flat Head Screw (4)
M3 x 10mm フラットヘッドスクリュー (4)



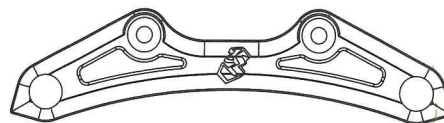
M3 x 10mm Button Head Screw (2)
M3 x 10mm ボタンヘッドスクリュー (2)



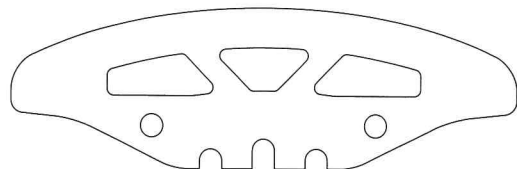
Rim Set (4)
リムセット (4)



Body Clip (10)
ボディークリップ (10)



Upper Bumper (1)
アッパーバンパー (1)

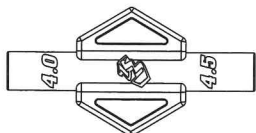


Foam Bumper (1)
フォームバンパー (1)

BAG



M3 Lock Nut (1)
M3 ロックナット (1)



Cross Wrench (1)
クロスレンチ (1)



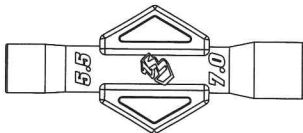
Turnbuckle Tuner (1)
ターンバックルチューナ (1)



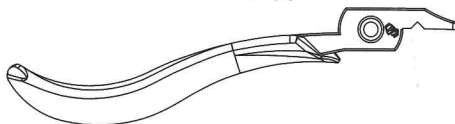
M3 x 10mm Flat Head Screw (1)
M3 x 10mm フラットヘッドスクリュー (1)



M5.7 x 5.5mm Flanged Tube (1)
M5.7 x 5.5mm フランジチューブ (1)



Cross Wrench (1)
クロスレンチ (1)



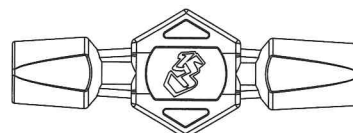
Ball Link Plier - A (1)
ボールリンクプライヤー - A (1)



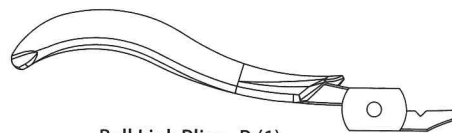
M5 x 7 x 0.2mm Shim (1)
M5 x 7 x 0.2mm シム (1)



M3 Countersink Washer (1)
M3 カウンターシンクワッシャー (1)



Ball Cap Socket (1)
ボールキャップソケット (1)



Ball Link Plier - B (1)
ボールリンクプライヤー - B (1)



1/10 SCALE RADIO CONTROL TOURING CAR
SETTING SHEET

FINAL POSITION (決賽成績) BEST LAPS (最佳圈數)

CIRCUIT (賽道) PYC

- Place (地點) Indoor (室內) Outdoor (室外)
- Track (場地) Asphalt (瀝青) Carpet (地毯)
- Traction (抓著力) High (高) Medium (中) Low (低)
- Track Condition (場地狀況) Flat (平坦) Bumpy (顛簸)

FRONT (前方)

Solid Axle (直軸接合器)

- Spool (直軸)
- Gear (齒式)

Wt / g

Puddy (泥膠)

Wheel Hex 5 mm

BELT TENSION ADJUSTMENT (ルトデション)

- UP 上
- LOW 下

C Hub

- Composite
- Aluminum

Rolling Shim 0 mm

SUS. CENTER GARVITY

FF 4.5mm 5.0mm

FR 4.5mm 5.0mm

shock absorber 減震器

Oil (油濃度) # 350

Piston (活塞) 2 ③ 4 Holes 1.1 mm

Spring (彈簧) Blue

Bladder Foam (油壓頂部海綿) Yes No

Rebound (彈芯) 25 %

Notes (備註)

REAR (後方)

Gear Diff (齒輪差速器)

- Spool (直軸)
- Gear (齒式)

3K Wt / g

Puddy (泥膠)

Rolling Shim 0 mm

BELT TENSION ADJUSTMENT (ルトデション)

- UP 上
- LOW 下

Wheel Hex 5 mm

SUS. CENTER GARVITY

RF 4.5mm 5.0mm

RR 4.5mm 5.0mm

shock absorber 減震器

Oil (油濃度) # 350

Piston (活塞) 2 ③ 4 Holes 1.1 mm

Spring (彈簧) Blue

Bladder Foam (油壓頂部海綿) Yes No

Rebound (彈芯) 25 %

Notes (備註)

FRONT (前方)

Solid Axle (直軸接合器)

- Spool (直軸)
- Gear (齒式)

Wt / g

Puddy (泥膠)

Wheel Hex 5 mm

BELT TENSION ADJUSTMENT (ルトデション)

- UP 上
- LOW 下

C Hub

- Composite
- Aluminum

Rolling Shim 0 mm

SUS. CENTER GARVITY

FF 4.5mm 5.0mm

FR 4.5mm 5.0mm

shock absorber 減震器

Oil (油濃度) # 350

Piston (活塞) 2 ③ 4 Holes 1.1 mm

Spring (彈簧) Blue

Bladder Foam (油壓頂部海綿) Yes No

Rebound (彈芯) 25 %

Notes (備註)

REAR (後方)

Gear Diff (齒輪差速器)

- Spool (直軸)
- Gear (齒式)

3K Wt / g

Puddy (泥膠)

Rolling Shim 0 mm

BELT TENSION ADJUSTMENT (ルトデション)

- UP 上
- LOW 下

Wheel Hex 5 mm

SUS. CENTER GARVITY

RF 4.5mm 5.0mm

RR 4.5mm 5.0mm

shock absorber 減震器

Oil (油濃度) # 350

Piston (活塞) 2 ③ 4 Holes 1.1 mm

Spring (彈簧) Blue

Bladder Foam (油壓頂部海綿) Yes No

Rebound (彈芯) 25 %

Notes (備註)

OTHER (其他)

WIDTH 全幅 188 /mm

WHEEL BASE 259 /mm

WEIGH 1238g

WIDTH 全幅 184 /mm

	FRONT (前方)	REAR (後方)
Tire (胎皮)	Rush	Rush
Compound (胎皮值)	40	40
Insert (胎胎)	039M	039M
Wheel (輪圈)	Std	Std
Tire Treatment (胎水)	MGV3	MGV3

Spur Gear (大減齒)	83 T 48p	Pinion Gear (摩打齒)	25 T
Motor (馬達)	MAGNUM 13.5	Battery (電池)	IP 6000 MAH
ESC (電調)	HW XR10 Stock	Servo (伺服器)	Power HD R12
Body (車殼)	3Racing R35	Wing (風翼)	Std
Final Drive Ratio (齒比)	(Spur / Pinion x 1.9) : 1 (6.3) : 1		



1/10 SCALE RADIO CONTROL TOURING CAR

SETTING SHEET

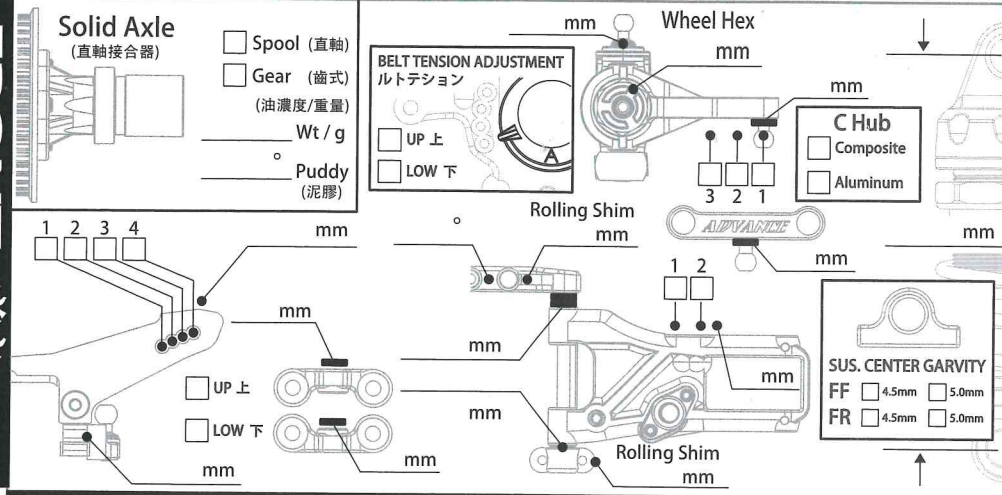
DRIVER (賽員) _____ DATE / /

FINAL POSITION (決賽成績) _____ BEST LAPS (最佳圈數) _____

CIRCUIT (賽道) _____

- Place (地點) Indoor (室內) Outdoor (室外)
- Track (場地) Asphalt (瀝青) Carpet (地毯)
- Traction (抓著力) High (高) Medium (中) Low (低)
- Track Condition (場地狀況) Flat (平坦) Bumpy (顛簸)

FRONT (前方)



shock absorber 減震器

Oil (油濃度) # _____

Piston (活塞) 2 3 4 Holes _____ mm

Spring (彈簧) _____ mm

Bladder Foam (油壓頂部海綿)
 Yes No

Rebound (彈芯) _____ %

Notes (備註) _____

Ride Height (離地距) _____ mm

Camber Angle (外傾角) _____ °

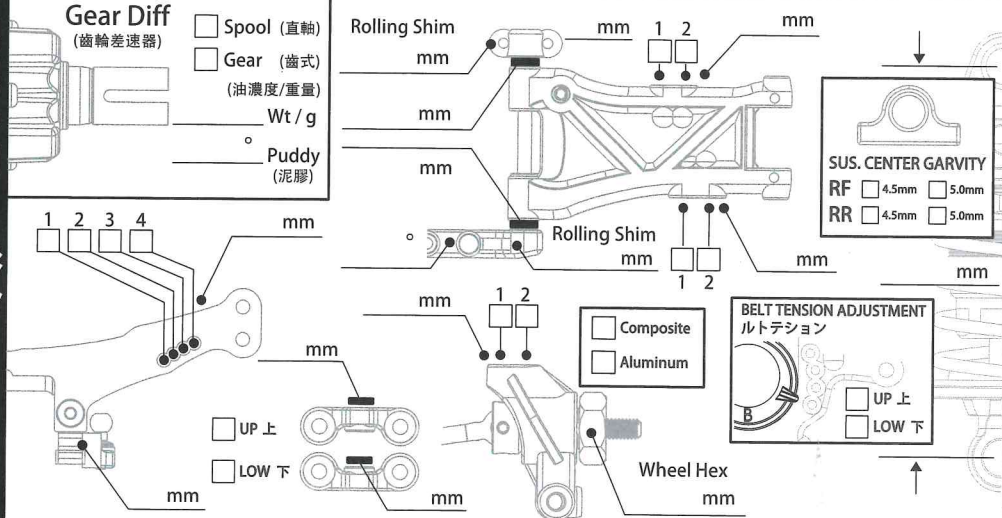
Sway Bar (防傾桿) _____ mm

Droop (油壓行程) _____ mm

Downstop (擺臂止限位) _____ mm

Toe Angle (束角) _____ °

REAR (後方)



shock absorber 減震器

Oil (油濃度) # _____

Piston (活塞) 2 3 4 Holes _____ mm

Spring (彈簧) _____ mm

Bladder Foam (油壓頂部海綿)
 Yes No

Rebound (彈芯) _____ %

Notes (備註) _____

Ride Height (離地距) _____ mm

Camber Angle (外傾角) _____ °

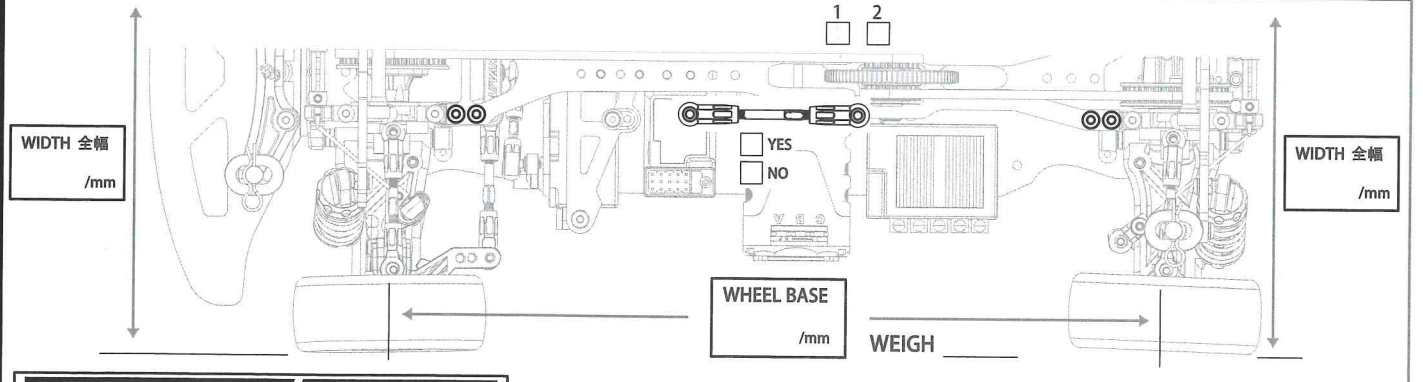
Sway Bar (防傾桿) _____ mm

Droop (油壓行程) _____ mm

Downstop (擺臂止限位) _____ mm

Toe Angle (束角) _____ °

OTHER (其他)



FRONT (前方)	REAR (後方)
Tire (胎皮)	/
Compound (胎皮值)	/
Insert (胎胎)	/
Wheel (輪圈)	/
Tire Treatment (胎水)	/

Spur Gear (大減齒)	T	Pinion Gear (摩打齒)	T
Motor (馬達)		Battery (電池)	
ESC (電調)		Servo (伺服器)	
Body (車殼)		Wing (風翼)	
Final Drive Ratio (齒比)	(Spur / Pinion x 1.9) : 1 () : 1		



**1/10 SCALE RADIO CONTROL TOURING CAR
SETTING SHEET**

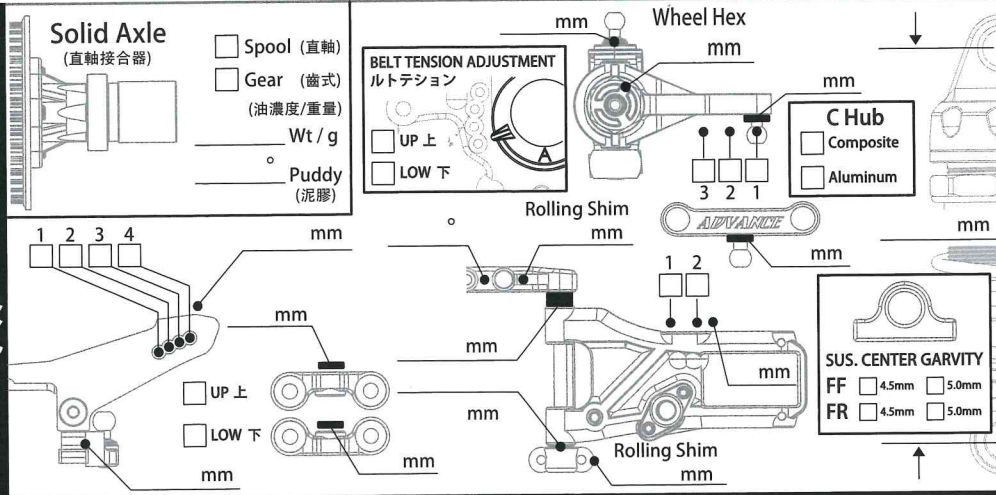
DRIVER (賽員) _____ DATE / /

FINAL POSITION (決賽成績) _____ BEST LAPS (最佳圈數) _____

CIRCUIT (賽道) _____

- Place (地點) Indoor (室內) Outdoor (室外)
- Track (場地) Asphalt (瀝青) Carpet (地毯)
- Traction (抓著力) High (高) Medium (中) Low (低)
- Track Condition (場地狀況) Flat (平坦) Bumpy (顛簸)

FRONT (前方)



shock absorber 減震器

Oil (油濃度) # _____

Piston (活塞) 2 3 4 Holes _____ mm

Spring (彈簧) _____ mm

Bladder Foam (油壓頂部海綿) Yes No

Rebound (彈芯) % _____

Notes (備註) _____

Ride Height (離地距) _____ mm

Camber Angle (外傾角) _____ °

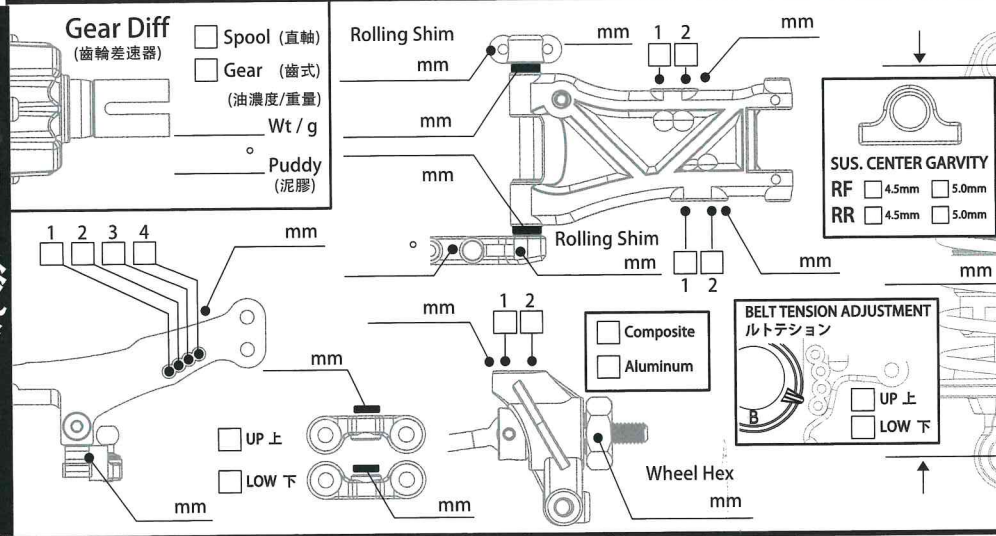
Sway Bar (防傾桿) _____ mm

Droop (油壓行程) _____ mm

Downstop (擺臂止限位) _____ mm

Toe Angle (束角) _____ °

REAR (後方)



shock absorber 減震器

Oil (油濃度) # _____

Piston (活塞) 2 3 4 Holes _____ mm

Spring (彈簧) _____ mm

Bladder Foam (油壓頂部海綿) Yes No

Rebound (彈芯) % _____

Notes (備註) _____

Ride Height (離地距) _____ mm

Camber Angle (外傾角) _____ °

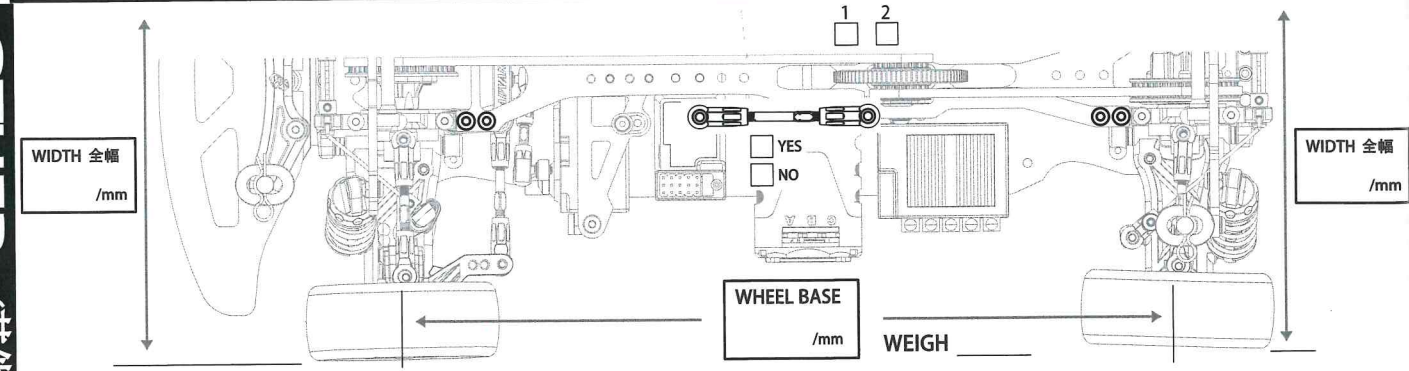
Sway Bar (防傾桿) _____ mm

Droop (油壓行程) _____ mm

Downstop (擺臂止限位) _____ mm

Toe Angle (束角) _____ °

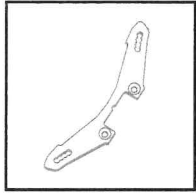
OTHER (其他)



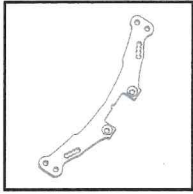
FRONT (前方)	REAR (後方)
Tire (胎皮)	/
Compound (胎皮值)	/
Insert (胎胎)	/
Wheel (輪圈)	/
Tire Treatment (胎水)	/

Spur Gear (大減齒)	T	Pinion Gear (摩打齒)	T
Motor (馬達)		Battery (電池)	
ESC (電調)		Servo (伺服器)	
Body (車殼)		Wing (風翼)	
Final Drive Ratio (齒比)	(Spur / Pinion x 1.9) : 1 () : 1		

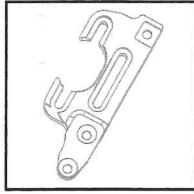
Spare Parts & Optional Parts / スペアパーツ & オプションパーツ



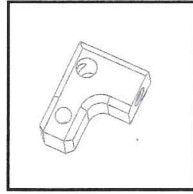
SAK-AS603 ¥510
FRP Front Shock Tower
For Advance S
Advance S用フロント
ショックタワー



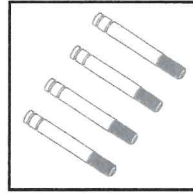
SAK-AS604 ¥510
FRP Rear Shock Tower
For Advance S
Advance S用リアショ
ックタワー



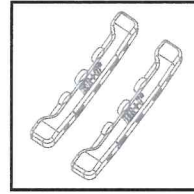
SAK-AS605/A ¥760
Aluminum Main
Motor Mount
Advance S用アルミメイン
モーターマウント



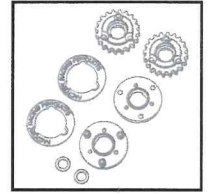
SAK-AS605/C ¥760
Aluminum Motor Mount
Roof For Advance S64
KIT-ADVANCE S64 用アル
ミモーターマウントルーフ



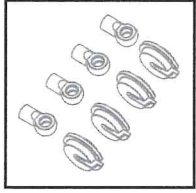
SAK-AS606 ¥510
M3 x 23 Damper Shaft
For Advance S
Advance S用
ダンパーシャフト



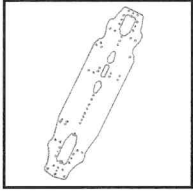
SAK-AS607 ¥680
4.5mm Suspension Mount
- RR For Advance S
Advance S用 4.5mm サスマ
ウント - RR



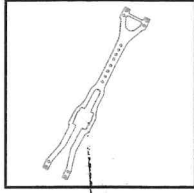
SAK-AS608 ¥510
Gear Adaptor
For Advance S
Advance S用
ギアアダプター



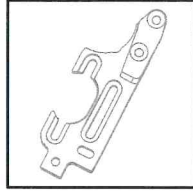
SAK-AS609 ¥510
Damper Plastic
Replacement
ダンパー用スプリングベース
13.5mm & ボールエンド4.8mm



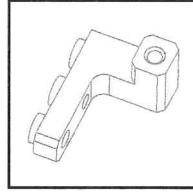
SAK-AS610 ¥1220
Fiber Main Chassis 2.25mm
For Advance S64
KIT-ADVANCE S64 用FRP
メインシャシー(厚み2.25mm)



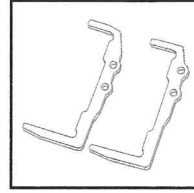
SAK-AS611 ¥760
Fiber Upper Deck
For Advance S64
KIT-ADVANCE S64 用
FRPアッパーデッキ



SAK-AS612 ¥760
Aluminum Main Motor
Mount (Rear) For Advance S64
KIT-ADVANCE S64 用アル
ミアメインモーターマウント



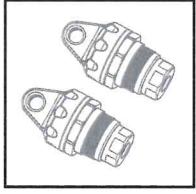
SAK-AS612/A ¥760
Aluminum Main Motor
Mount (Rear) For Advance S64
KIT-ADVANCE S64 用アルミ
リアメインモーターマウントルーフ



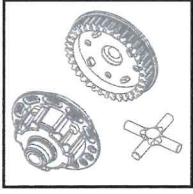
SAK-AS613 ¥760
Fiber Battery Tray
For Advance S64
KIT-ADVANCE S64 用
FRPバッテリートレイ



SAK-AS614 ¥2200
Plastic Damper Set
For Advance S
KIT-ADVANCE S 用
ブラダンパーセット



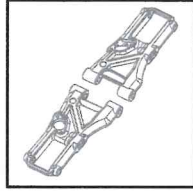
SAK-AS614/A ¥760
Plastic Main Damper
body For KIT-ADVANCE S
KIT-ADVANCE S 用
ブラメインダンパーボディ



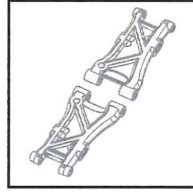
SAK-A521/A ¥510
38T Gear Diff
Replacement Set
38Tギアデフカバー + ハウジ
ング + 3.5mm クロスピン



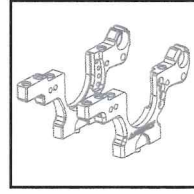
SAK-A521/B ¥420
38T Front Pulley
For Advance 2K18
ADVANCE 2K18 EVO用
38Tフロントプーリー



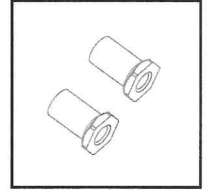
SAK-A524 ¥510
Front Suspension Arms
For Advance 2K18
ADVANCE 2K18 EVO用
フロントササアーム



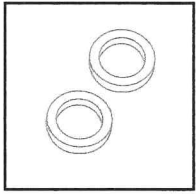
SAK-A525 ¥510
Rear Suspension Arms
For Advance 2K18
ADVANCE 2K18 EVO用
リアササアーム



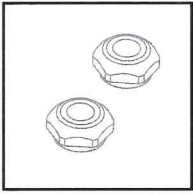
SAK-A527 ¥2030
Bulkhead For
Advance 2K18
ADVANCE 2K18 EVO用
バルクヘッド



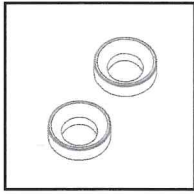
SAK-A529/A ¥510
Steering Post For
Advance 2K18
ADVANCE 2K18 EVO用
ステアリングポスト



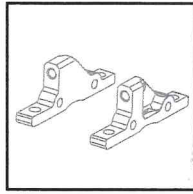
SAK-A529/B ¥250
Steering Spacer
M4 x 5.6 x 1.1
ステアリングスペーサー
M4 x 5.6 x 1.1



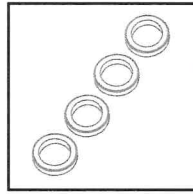
SAK-A529/C ¥340
M6 x 5 x 2.8 Nut For
Advance 2K18
ADVANCE 2K18 EVO用
M6 x 5 x 2.8 ナット



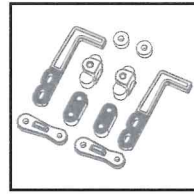
SAK-A529/D ¥340
4mm Steering Flat Head
Washer (specially)
4mm ステアリングフラット
ヘッドワッシャー(専属品)



SAK-A530 ¥1690
Bulkhead Cover
For Advance 2K18
ADVANCE 2K18 EVO用
バルクヘッドカバー



SAK-A534 ¥510
M5 x 7 x 1.5 Brass Spacer
For Advance 2K18
ADVANCE 2K18 EVO用
M5 x 7 x 1.5 真鍮スペーサー



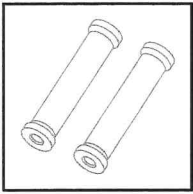
SAK-A537 ¥680
Battery Tray For
Advance 2K18
ADVANCE 2K18 EVO用
バッテリートレイ



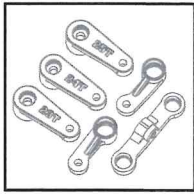
SAK-D113 ¥2140
Swing Shaft D44mm
For Sakura D3
SAKURA D3用スイングシ
ャフト D44mm



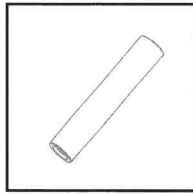
SAK-M4S30 ¥2370
Gear Differential 38T For
3RACING SAKURA M
3RACING SAKURA M用
38Tギアデフ



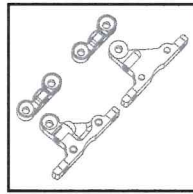
SAK-M4S35 ¥510
Twist Bar 23mm For
3RACING SAKURA M
3RACING SAKURA M用
23mm ツイストバー



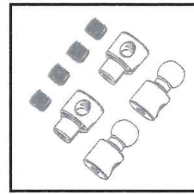
SAK-M4S36 ¥680
Steering Set For
3RACING SAKURA M
3RACING SAKURA M用
ステアリングセット



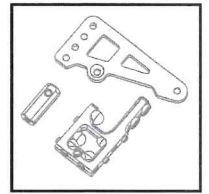
SAK-M4S37 ¥420
Main Shaft M5 x 25 For
3RACING SAKURA M
3RACING SAKURA M用
M5 x 25メインシャフト



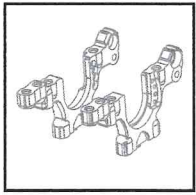
SAK-M4S38 ¥510
Bulkhead Cover Set For
3RACING SAKURA M
3RACING SAKURA M用
バルクヘッドカバーセット



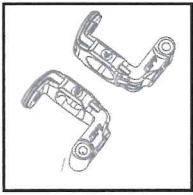
SAK-M4S42 ¥680
Stabilizer Ball Set For
3RACING SAKURA M
3RACING SAKURA M用
スタビライザーボールセット



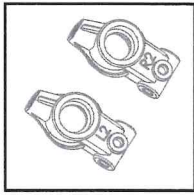
SAK-M4S43 ¥760
Servo Mount Set For
3RACING SAKURA M
3RACING SAKURA M用
サーボマウントセット



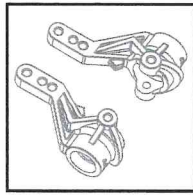
SAK-M4S45 ¥510
Bulkhead For 3RACING
SAKURA M
3RACING SAKURA M用
バルクヘッド



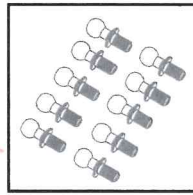
SAK-U320 ¥760
Graphite Composite
C Hub (4 degree)
C-ハブ 4度(グラファイト
複合材料採用)




SAK-U321 ¥760
Graphite Composite
Rear Hub (2 Degree)
リアハブ 2度(グラファイト
複合材料採用)



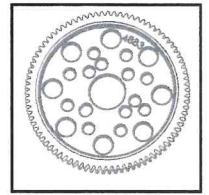
SAK-U322/V2 ¥850
Graphite Composite
Knuckle Ver.2
グラファイトコンポジ
ットナックル



3RAC-BS4806S ¥460
Steel 4.8mm Ball Stud
L=6 (10 pcs)
4.8mm スチールボール
スタッド - L=6mm(10個)



3RAC-BS4809S ¥610
Steel 4.8mm Ball Stud
L=9 (10 pcs)
4.8mm スチールボール
スタッド - L=9mm(10個)



3RAC-SG4883/V2 ¥760
48 Pitch Spur Gear
83T Ver.2
48ピッチスパーク
83Tバージョン2

Spare Parts & Optional Parts / スペアパーツ & オプションパーツ

3RAC-P3 ¥250 P3 O Ring (2.9 X 1.9mm) (5pcs) P3 O-リング (2.9 X 1.9mm) (5pcs)	3RAC-P5 ¥250 P5 O Ring (4.8 X 1.9mm) (5pcs) P5 O-リング (4.8 X 1.9mm) (5pcs)	3RAC-ER2506 ¥150 E-Clip 2.5 x 6 x 0.4 - 10pcs E-クリップ 2.5mm(内径) x 6mm(外径) x 0.4mm (厚み) - 10枚	3RAC-BS48H5S ¥510 4.8mm Ball HEX L=5 (5pcs) - Iron 4.8MM 六角ボールスタッド - 長5mm (5個入り) - スチール	SAK-XS110A ¥460 Differential Gear Set For Sakura XI Sport Sakura XI Sport 用 デフギアセット	SAK-XS110B ¥610 Gear Differential Outer Joint For Sakura XI Sport Sakura XI Sport 用ギア デフアウタージョイント	SAK-XS110C ¥230 Gear Differential Spacer Set For Sakura XI Sport Sakura XI Sport 用ギヤ デフスペーサーセット
SAK-XS110F ¥150 M2.6 x 8mm Flat Head Screw (10pcs) M2.6 x 8mm ヘックスサラ ビス(10枚入り)	SAK-XS114 ¥2030 Tire & wheel set for SAKURA XI SPORT SAKURA XI SPORT 用 タイヤ&ホイールセット	SAK-42 ¥310 King Pin Post For 3racing Sakura Zero 3レーシング・Sakura Zero 用 キングピンポスト	SAK-D134 ¥920 Plastic Solid Axle For Sakura D3 SAKURA D3用プラス チックソリッドアクスル	3RAC-BC1206S ¥230 Body Clip - 10pcs ボディークリップ - 10枚	3RAC-WF315/BK ¥370 Aluminium M3 Flat Washer 1.5mm (10 Pcs) - Black M3 x 1.5mm アルミワッシャー (10Pcs) - ブラック	3RAC-WF320/BK ¥370 Aluminium M3 Flat Washer 2.0mm (10 Pcs) - Black M3 x 2.0mm アルミワッシャー (10Pcs) - ブラック
SAK-28A ¥340 M3 x 22.9 Suspension Outer Pin Set M3 x 22.9 サスペンショ ンアウターピンセット	SAK-U118 ¥230 Rear Suspension Outer Pin Set リアササアウターピ ンセット	SAK-27 ¥230 Suspension Inner Pin Set For 3racing Sakura Zero 3レーシング・Sakura Zero 用 サスインナーピンセット	SAK-40B ¥310 Universal Shaft Roller For 3racing Sakura Zero 3レーシング・Sakura Zero 用 ユニバーサルシャフトローラー	SAK-U122E/V2 ¥340 Gear Differential Gasket 0.5mm Ver.2 ギアデフガスケット Ver.2	416-17 ¥310 Foam Bumper For 416 416用フォームバンパー	3RB-MR85-ZZ/W3/2 ¥230 Double Metal Shield Bearing 5 x 8 x 3mm (2 pc) ダブルメタルシールドベアリ ン 5 x 8 x 3mm (2個入り)
3RAC-TR321S ¥250 3mm Turnbuckle - 21mm (2 Pcs) 3mm ターンバックル - 21mm (2pcs)	3RAC-TR328S ¥250 3mm Turnbuckle - 28mm (2 Pcs) 3mm ターンバックル - 28mm (2pcs)	3RAC-TR332S ¥340 3mm Turnbuckle - 32mm (2 Pcs) 3mm ターンバックル - 32mm (2pcs)	3RAC-BE4816/V2 ¥310 4.8mm Ball End Set - 16mm & 12mm V/2 4.8mmボールエンドセット - 16mm & 12mm/V2	3RAC-BE4816/V3 ¥250 4.8mm Ball Cap Set - 16mm V3 4.8mm ボールキャッ プセット - 16mm V3	SAK-A574 ¥1340 Wipers Arms 16.5mm For KIT-ADVANCE KIT-ADVANCE 用 16.5mm ワイパーアーム	SAK-A576 ¥610 Rear Belt S3M279-3 リアベルトS3M279-3
SAK-A577 ¥610 Rear Belt S3M423-3 リアベルトS3M423-3	SAK-A582 ¥760 Air Flow 40 x 40 40 x 40mm エアフロー					



RACING®
www.3racing.com.hk

Copyright © 2020 World Space CAD Industrial Co., Ltd./ 禁無斷轉載複製