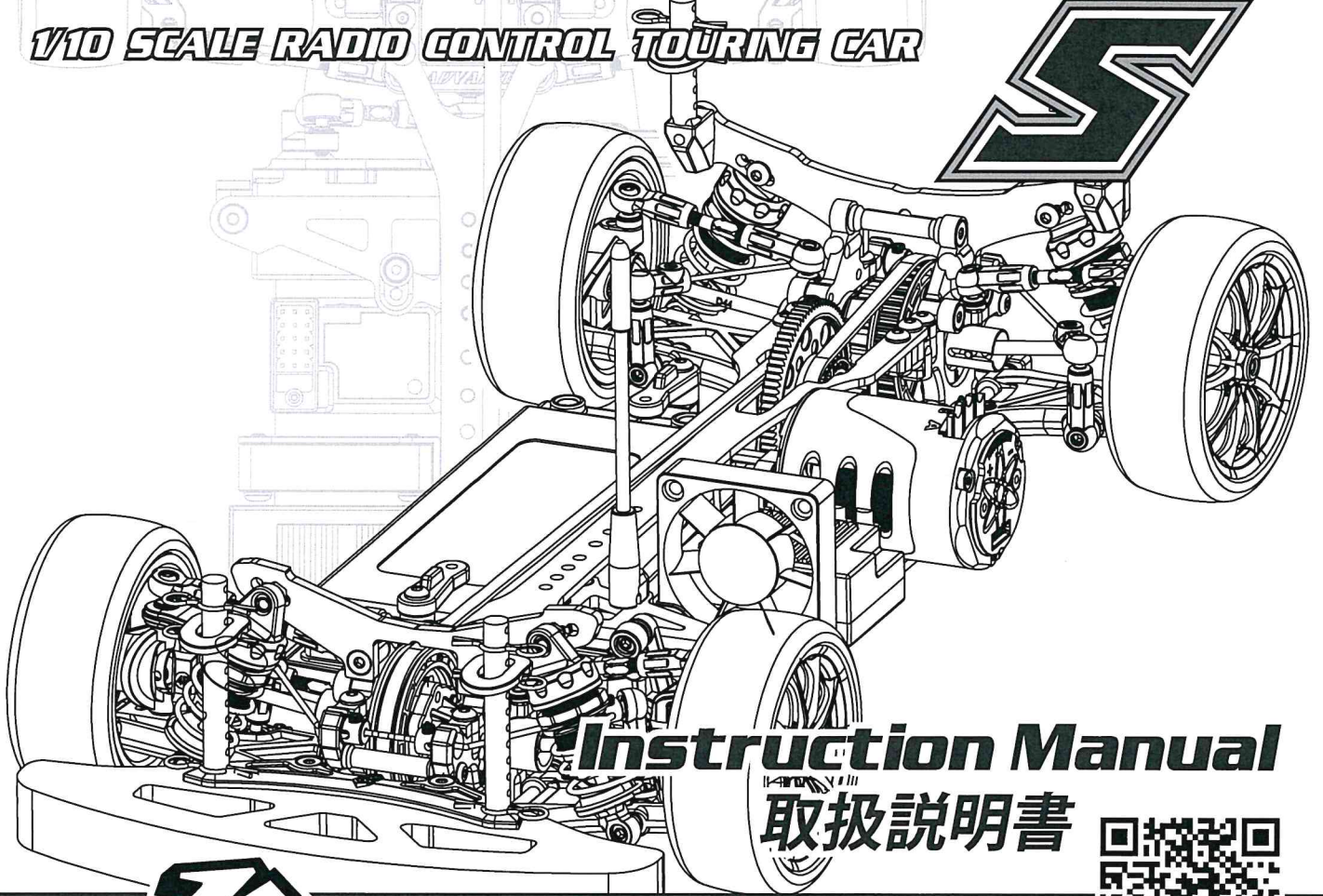


ADVANCE

1/10 SCALE RADIO CONTROL TOURING CAR

S




Instruction Manual

取扱説明書



Official Website
公式サイト



RACING®



Official Taobao
タオバオサイト



Official WeChat
ウィーチャット公式アカウント

Specification / 明細事項

BEFORE YOU START

Before building and operating your KIT-ADVANCE S , you must read through all of the assembly instructions of this instruction manual and fully understand them to get the maximum enjoyment and prevent unnecessary damage. Read carefully and fully understand the instructions before begin assembling. Make sure you review this entire manual. We cannot accept your KIT-ADVANCE S for return or exchange after it has been partially or fully assembled.

組み立てる前に

KIT-ADVANCE S の組立てと操作する前には、必ず操作指示と取扱説明書をお読みになり、充分ご理解してあり、必要ないダメージを避けるように、ラジコンをお楽しみ下さい。全ての指示を詳しくお読みになってご理解してから、ラジコンの組立てをお始め下さい。取扱説明書の全部内容をご覧であることを確かめ下さい。製品の一部、或いは全てお組立てになりましたら、製品の交換や、返品などは一切できませんので、ご了承くださいませ。

CUSTOMER SUPPORT

We have made every effort to make these instructions as easy to understand as possible. However, if you have any difficulties, problems, or questions, please do not hesitate to contact the 3RACING support team at service@3racing.com.hk. Also, please visit our web site at <http://www.3racing.com.hk> to find the latest updates, set up information, option parts, and many other goodies. We pride ourselves on taking excellent care of our customers.

お客様へのサポート

製品に関する操作や、取扱の説明は分かり易くしておりますが、組立の過程でご質問がある場合はお気軽に3RACINGサポートチームのメール jp@3racing.com.hk (日本語対応) にご相談下さいませ。また、弊社のウェブサイト <http://www.3racing.com.hk> では更新項目や、セットアップの資料や、オプションパーツ及びその他の商品の情報などご覧いただけます。弊社はお客様に気持ちよくご利用いただけるようできる限り対応いたします。

SAFETY PRECAUTIONS

Please read the instruction manual before building and operating this model and follow all safety precautions. For reference reasons, please keep the instruction manual at hand. For provide the maximum performance, we have a full line upgrade parts for our KIT-ADVANCE S . Using any third party parts on this model will void guaranty immediately. The buyer expressly agree to indemnify and hold harmless 3RACING for all claims resulting directly or indirectly from the purchase, ownership or use of the product.

安全措置

製品の組み立て、または操作する前にも、取扱説明書をお読みになって、安全措置にお従い下さい。取扱説明書はお手が届ける場所に置いて、いつでも参照できるようにお確かめ下さい。最高の性能を確保するために、KIT-ADVANCE S 専用のアップグレードシリーズを開発しております。第三者の商品(3RACINGアップグレードライン以外の商品)をお使いになりますと、品質の保証はすぐになくなります。購買者は直接に、或いは間接的に製品をご購入すると、全ての賠償条件や、無害なことや、品質の保証条件などをご同意することになります。

Tool Included / 製品に含みツール :



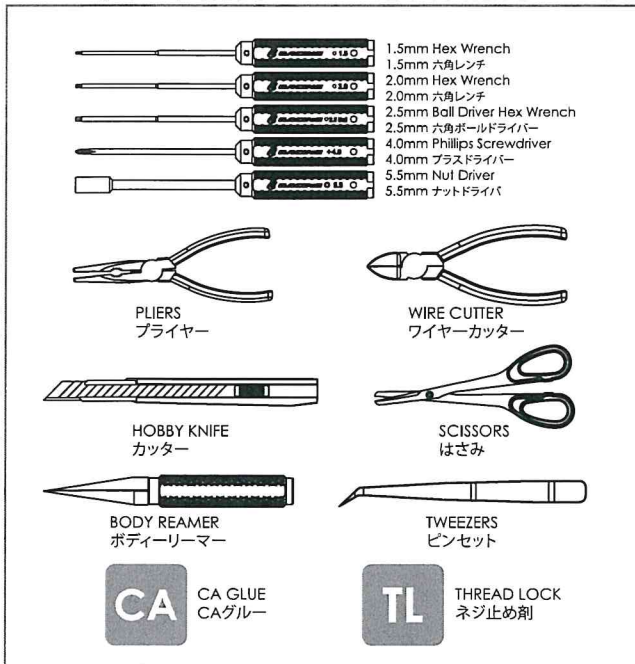
Updated Instruction Manual / Set-up Sheet / Set-up Manual / Gear Ratio Chart :
更新版取扱説明書 / セットアップ用紙 / セットアップ説明書 / ギアレシオ図表 :

English Version / 英語版: <http://os.3racing.hk>
Japanese Version / 日本語版: <http://www.3racing-jp.com>

Specifications / 基本スペック :

Overall Length/全長 : 373mm MAX
Overall Width/全幅 : 187mm
Overall Height/全高 : 115mm
Wheel Base/ホイールベース : 259mm
Weight/全備重量 : Approx 1320g

Tool Required / 必要なツール :












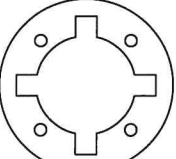




Contents / 目録

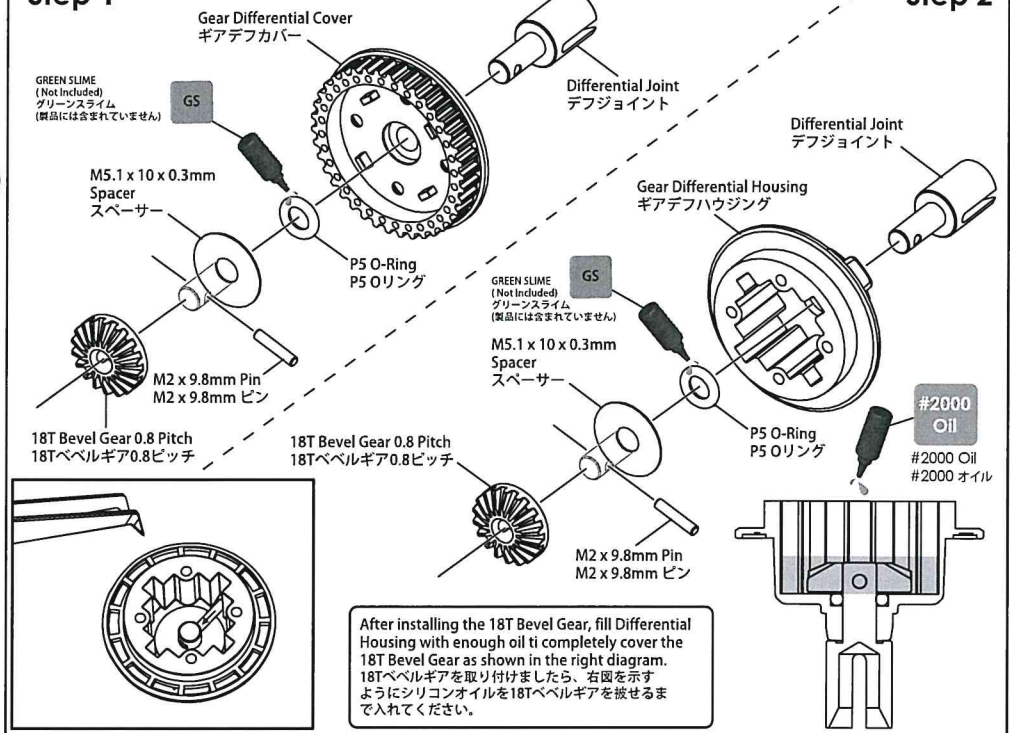
1. Gear Differential Assembly / ギアデフの取付け	3
2. Center Gear Adaptor & Solid Axle Assembly / センターギアアダプター&ソリッドアクスルの取付け	4
3. Front And Rear Suspension Arm Assembly / フロント & リアササアームの取付け	5 - 7
4. Front And Rear Bulkhead Installation / フロント & リアバルクヘッドの取付け	8
5. Front And Rear Drive System Assembly / フロント & リアドライブシステムの取付け	9
Rear Motor Chassis Configuration / リアモーターシャーシ設定	
6. Front And Rear Shock Tower Assembly / フロント & リアショックタワーの取付け	10 - 12
7. Front And Rear Stabilizer Assembly / フロント & リアスタビライザーの取付け	13 - 14
8. Front And Rear Knuckle Assembly / フロント & リアナックルの取付け	15 - 16
9. Oil Damper Assembly / オイルダンパーの取付け	17 - 18
10. RC Unit Installation / RCユニットの取り付け	19 - 21
11. Front And Rear Body Post Assembly / フロント & リアボディポストの取付け	22 - 23
Mid Motor Chassis Configuration / ミッドモーターシャーシ設定	
12. Tire Set Assembly / タイヤセットの取り付け	23
13. Parts Include / 製品に含めるパーツ BAG 1	24
13. Parts Include / 製品に含めるパーツ BAG 2 & 3	25
13. Parts Include / 製品に含めるパーツ BAG 3 & 4 & 5	26
13. Parts Include / 製品に含めるパーツ BAG 6 & 7	27
13. Parts Include / 製品に含めるパーツ BAG 8	28
13. Parts Include / 製品に含めるパーツ BAG 9	29

1. Gear Differential Assembly / ギアデフの取付け

BAG 1

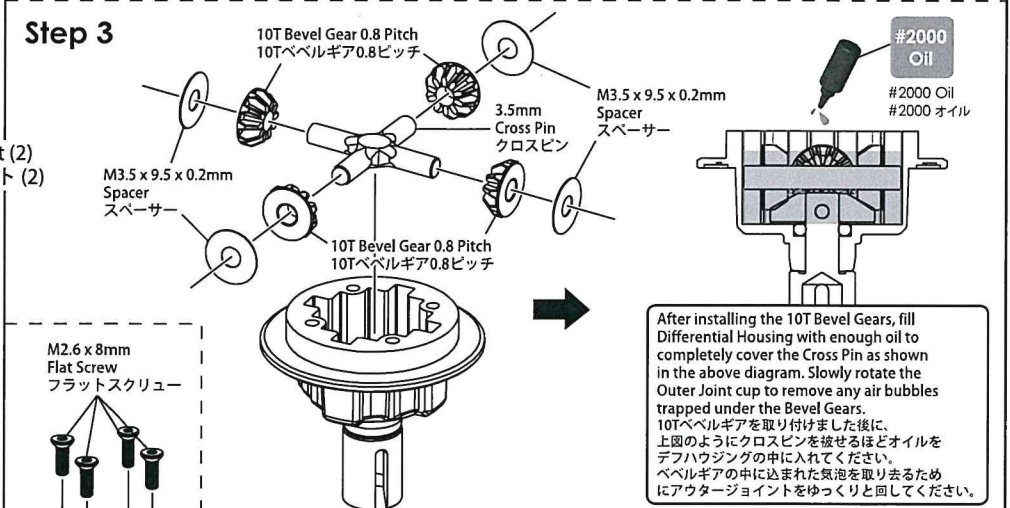
-  M2 x 9.8mm Pin (2)
M2 x 9.8mm ピン (2)
-  P5 O-Ring (2)
P5 Oリング (2)
-  M2.6 x 8mm Flat Screw (4)
M2.6 x 8mm フラットスクリュー (4)
-  10T Bevel Gear 0.8 Pitch (4)
10Tベベルギア0.8ピッチ (4)
-  18T Bevel Gear 0.8 Pitch (2)
18Tベベルギア0.8ピッチ (2)
-  M3.5 x 9.5 x 0.2mm Spacer (4)
M3.5 x 9.5 x 0.2mm スペーサー (4)
-  M5 x 15.4 x 0.3mm Spacer (2)
M5 x 15.4 x 0.3mm スペーサー (2)
-  M10 x 15 x 4mm Bearing (2)
M10 x 15 x 4mm ベアリング (2)
-  #2000 Oil
#2000 オイル
-  3.5mm Cross Pin (1)
3.5mm クロスピン (1)
-  Differential Outer Joint (2)
デファウタージョイント (2)
-  Gear Differential Gasket (1)
ギアデフガスケット (1)
-  Gear Differential Housing (1)
ギアデフハウジング (1)
-  38T Gear Differential Cover (1)
38T ギアデフカバー (1)

Step 1



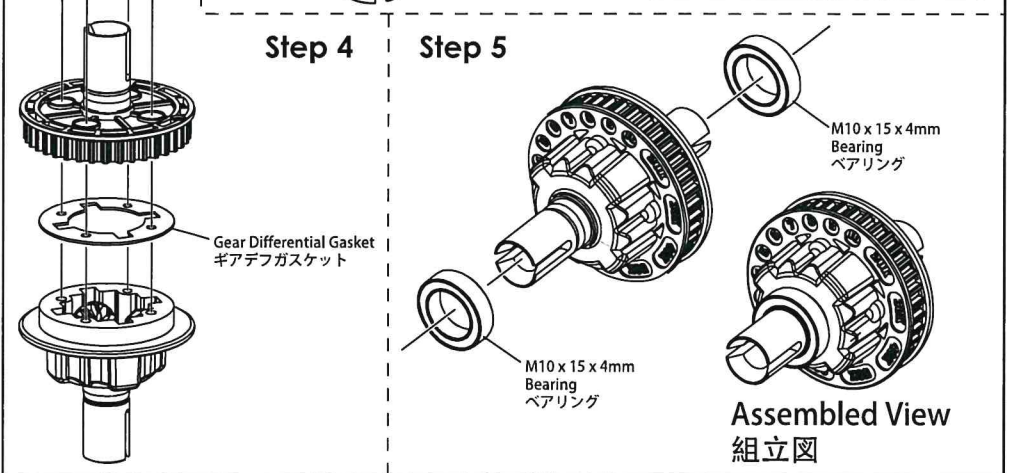
Step 2

Step 3



Step 4


Step 5





2. Center Gear Adaptor & Solid Axle Assembly / センターギアアダプター & ソリッドアクスルの取付け


BAG 1

-  M2 x 5mm Flat Screw (3)
M2 x 5mm フラットスクリュー (3)
-  M2 x 7mm Flat Screw (6)
M2 x 7mm フラットスクリュー (6)
-  M3 x 6mm Button Screw (2)
M3 x 6mm ボタンスクリュー (2)
-  M3 x 8mm Button Screw (3)
M3 x 8mm ボタンスクリュー (3)
-  M3 x 14mm Button Screw (2)
M3 x 14mm ボタンスクリュー (2)

-  M5 x 7 x 0.7mm Shim (2)
M5 x 7 x 0.7mm シム (2)

-  M5 x 8 x 3mm Bearing (2)
M5 x 8 x 3mm ベアリング (2)

-  M10 x 15 x 4mm Bearing (2)
M10 x 15 x 4mm ベアリング (2)

-  Spur Gear Holder (2)
スパークリアホルダー (2)

-  M5 x 25mm Post (1)
M5 x 25mm ポスト (1)

-  20T Pulley (2)
20T プーリー (2)

-  20mm Pulley Spacer (2)
20mm プーリースペーサー (2)

-  Solid Axle Spool Cup (2)
ソリッドアクスルスプールカップ (2)

-  Solid Axle Body (1)
ソリッドアクスルボディー (1)

-  Solid Axle Spacer (1)
ソリッドアクスルスペーサー (1)

-  Bearing Holder - A (1) / B (1)
ベアリングホルダー - A (1) / B (1)

-  Gear Adaptor A (1) / B (1)
ギアアダプター A (1) / B (1)

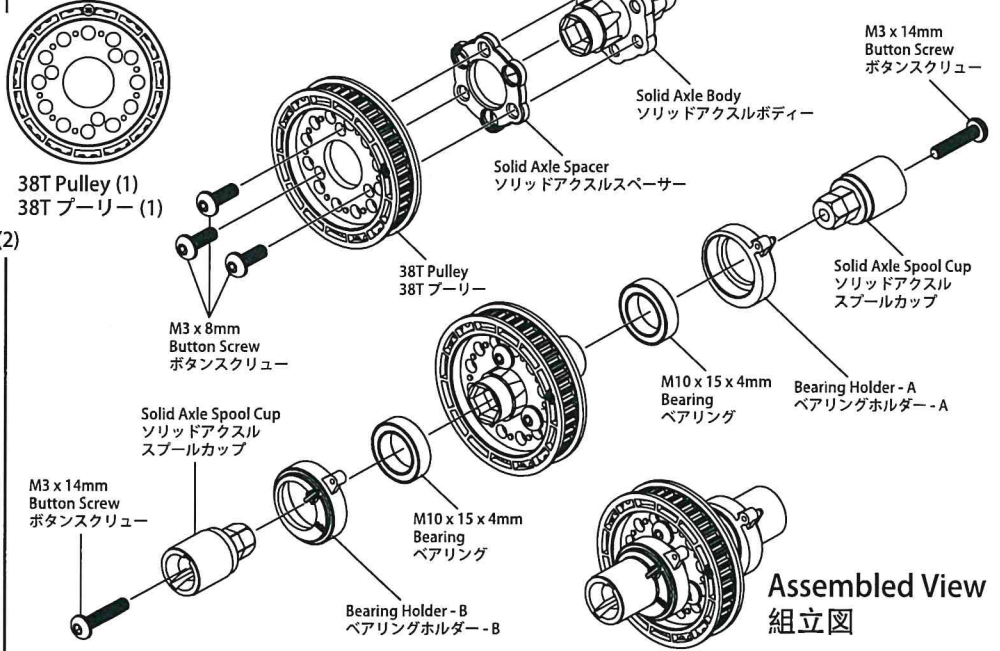
-  83T Pulley (1)
83T プーリー (1)

-  Spur Gear Holder (2)
スパークリアホルダー (2)

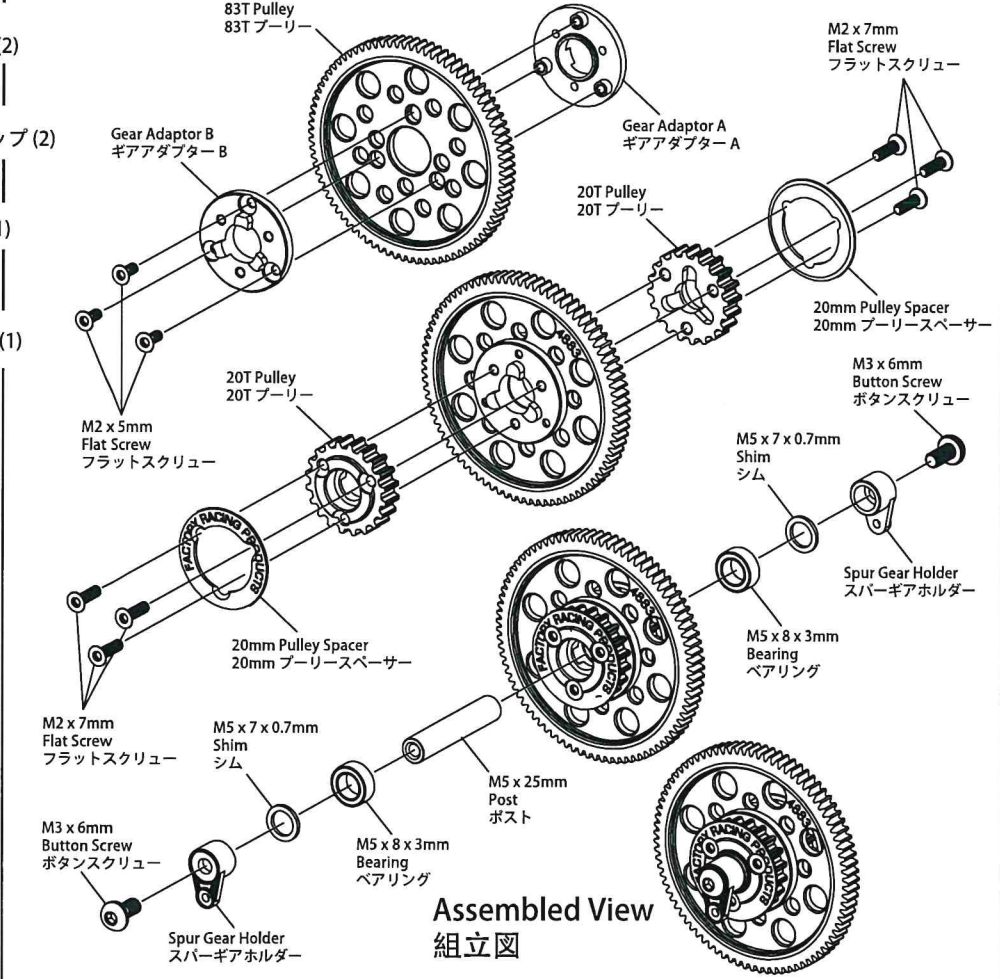
-  M2 x 7mm Flat Screw (6)
M2 x 7mm フラットスクリュー (6)

-  M3 x 6mm Button Screw (2)
M3 x 6mm ボタンスクリュー (2)

Solid Axle / ソリッドアクスル



Center Gear Adaptor / センターギアアダプター



3. Front And Rear Suspension Arm Assembly / フロント & リアサスアームの取付け

BAG 2



M1.6 x 5mm Socket Screw (4)
M1.6 x 5mm ソケットスクリュー (4)



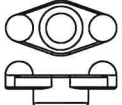
M4 x 10mm Set Screw (4)
M4 x 10mm セットスクリュー (4)




4.8mm Ball Stud (6)
4.8mm ボールスタッド (6)



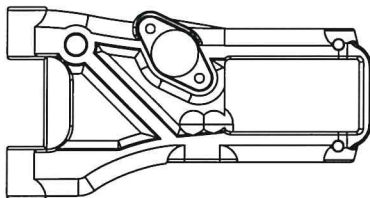
M3 x 6 x 1.5mm Spacer (8)
M3 x 6 x 1.5mm スペーサー (8)



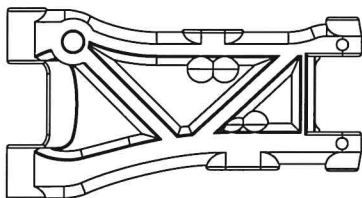
Anti-Roll Bar Holder (2)
スタビライザーホルダー (2)



M3 x 46mm Pin (4)
M3 x 46mm ピン (4)



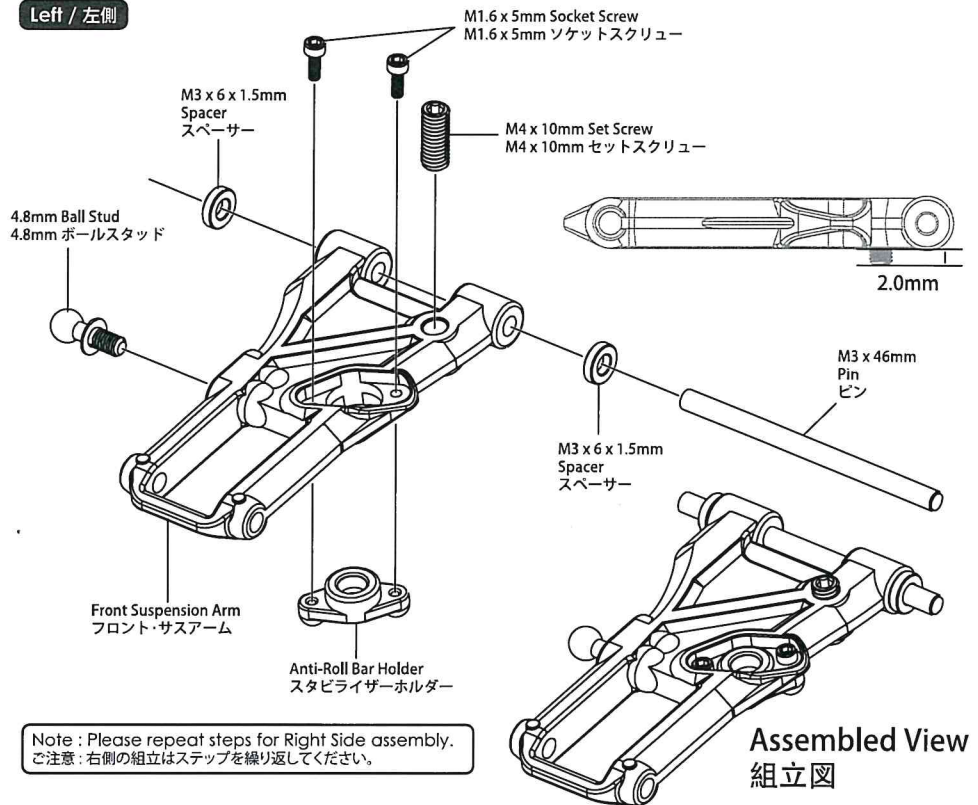
Front Suspension Arm (2)
フロント・サスアーム (2)



Rear Suspension Arm (2)
リア・サスアーム (2)

Front Suspension Arm / フロント・サスアーム

Left / 左側

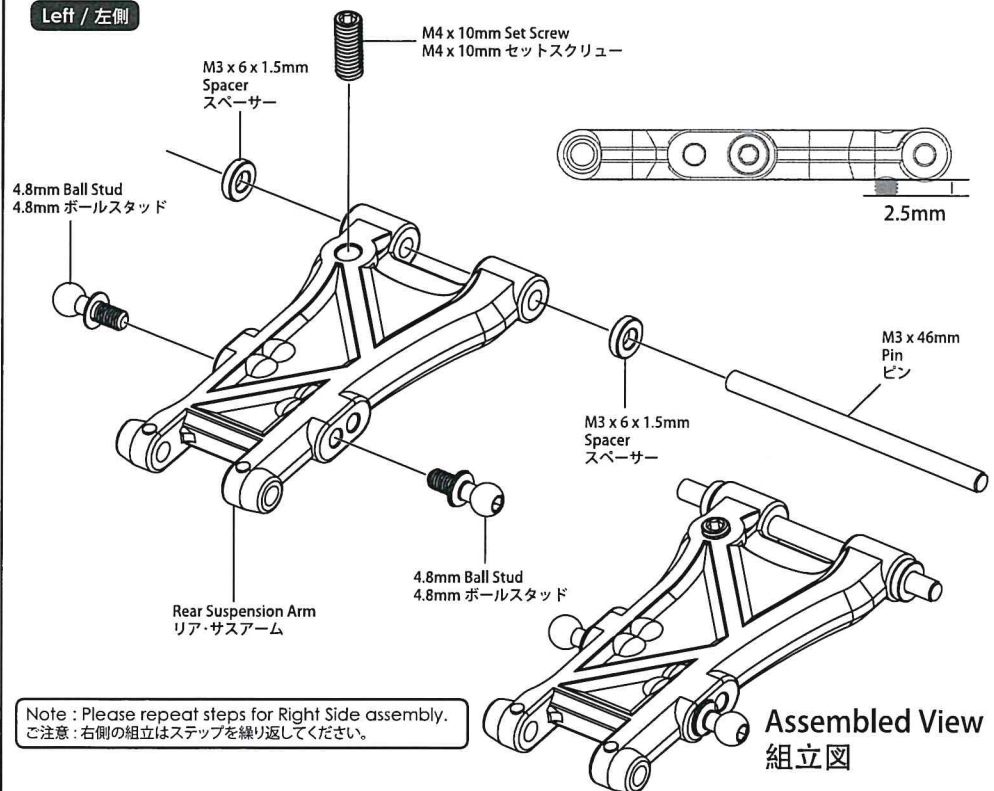


Note : Please repeat steps for Right Side assembly.
ご注意 : 右側の組立はステップを繰り返してください。

Assembled View
組立図

Rear Suspension Arm / リア・サスアーム

Left / 左側



Note : Please repeat steps for Right Side assembly.
ご注意 : 右側の組立はステップを繰り返してください。

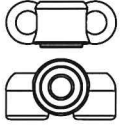
Assembled View
組立図

3. Front And Rear Suspension Arm Assembly / フロント & リアサスアームの取付け

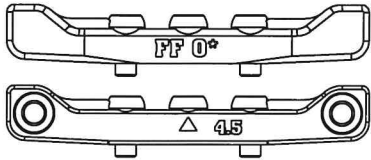
BAG 2



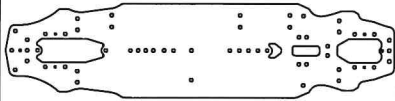
M3 x 6mm Flat Screw (9)
M3 x 6mm フラットスクリュー (9)



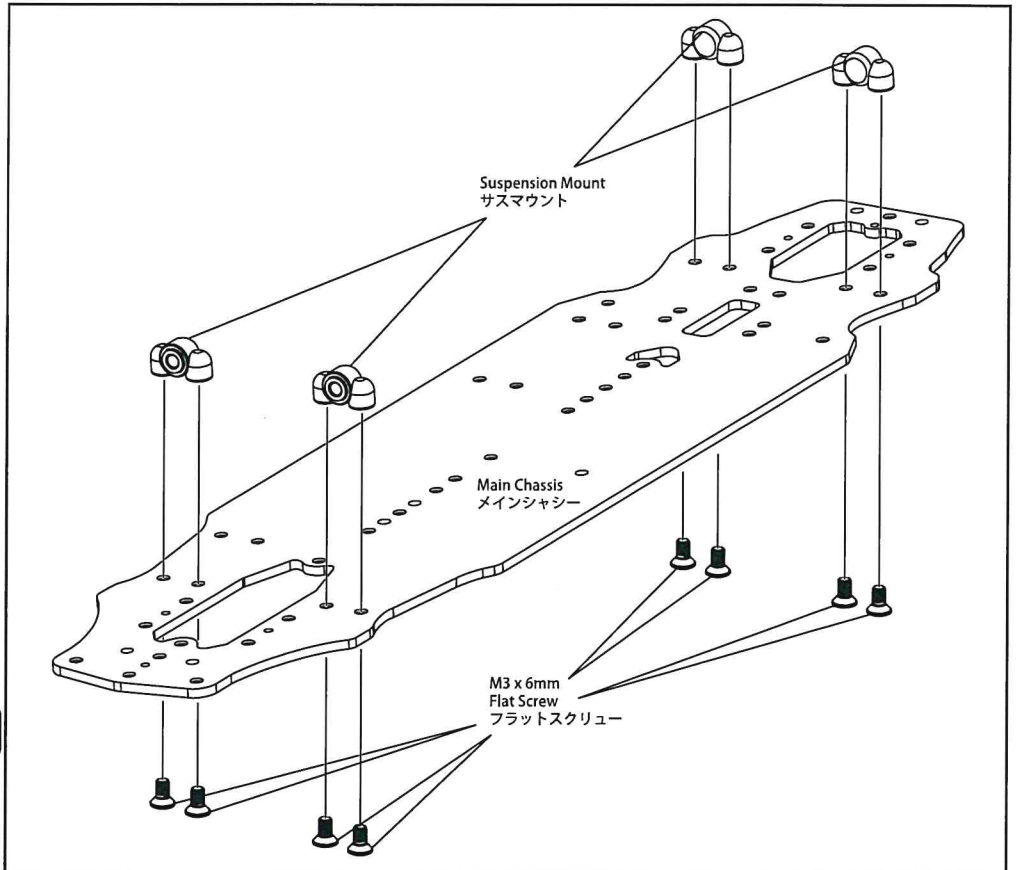
Suspension Mount (4)
サスマウント (4)



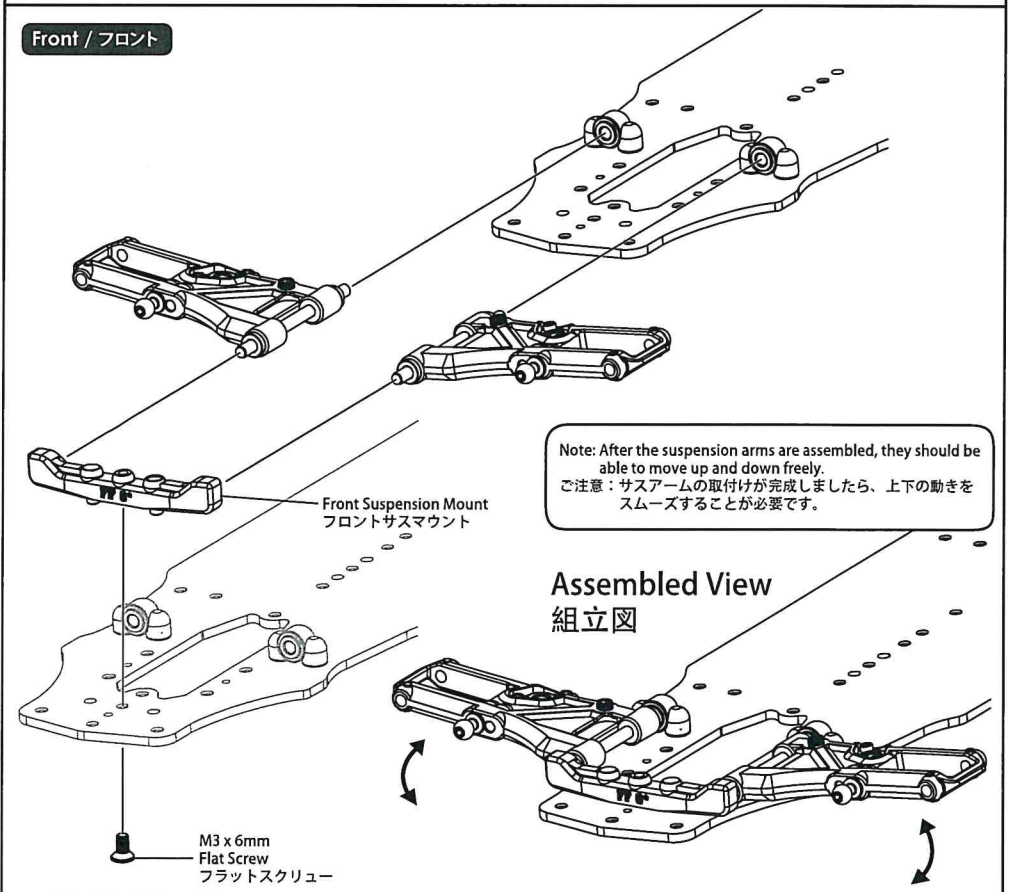
Front Suspension Mount (1)
フロントサスマウント (1)



Main Chassis (1)
メインシャシー (1)



Front / フロント



3. Front And Rear Suspension Arm Assembly / フロント & リアサスアームの取付け

BAG 2 **BAG 3**



M3 x 6mm Flat Screw (1)
M3 x 6mm フラットスクリュー (1)



M3 x 15mm Flat Screw (2)
M3 x 15mm フラットスクリュー (2)



4.8mm Ball Stud (1)
4.8mm ボールスタッド (1)



4.8mm Ball Stud L=9 (2)
4.8mm ボールスタッド L=9 (2)



M4 x 5.6 x 1.1mm Spacer (2)
M4 x 5.6 x 1.1mm スペースャー (2)



4mm Steering Flat Head Washer (2)
4mm ステアリングフラットヘッドワッシャー (2)



M6.1 x 7.5mm Post (2)
M6.1 x 7.5mm ポスト (2)



M3 x 6 x 2.5mm Bearing (2)
M3 x 6 x 2.5mm ベアリング (2)



M4 x 7 x 2.5mm Bearing (4)
M4 x 7 x 2.5mm ベアリング (4)



M6 x 5 x 2.8mm Nut (2)
M6 x 5 x 2.8mm ナット (2)



Steering Arm - L (1) / R (1)
ステアリングアーム - L (1) / R (1)

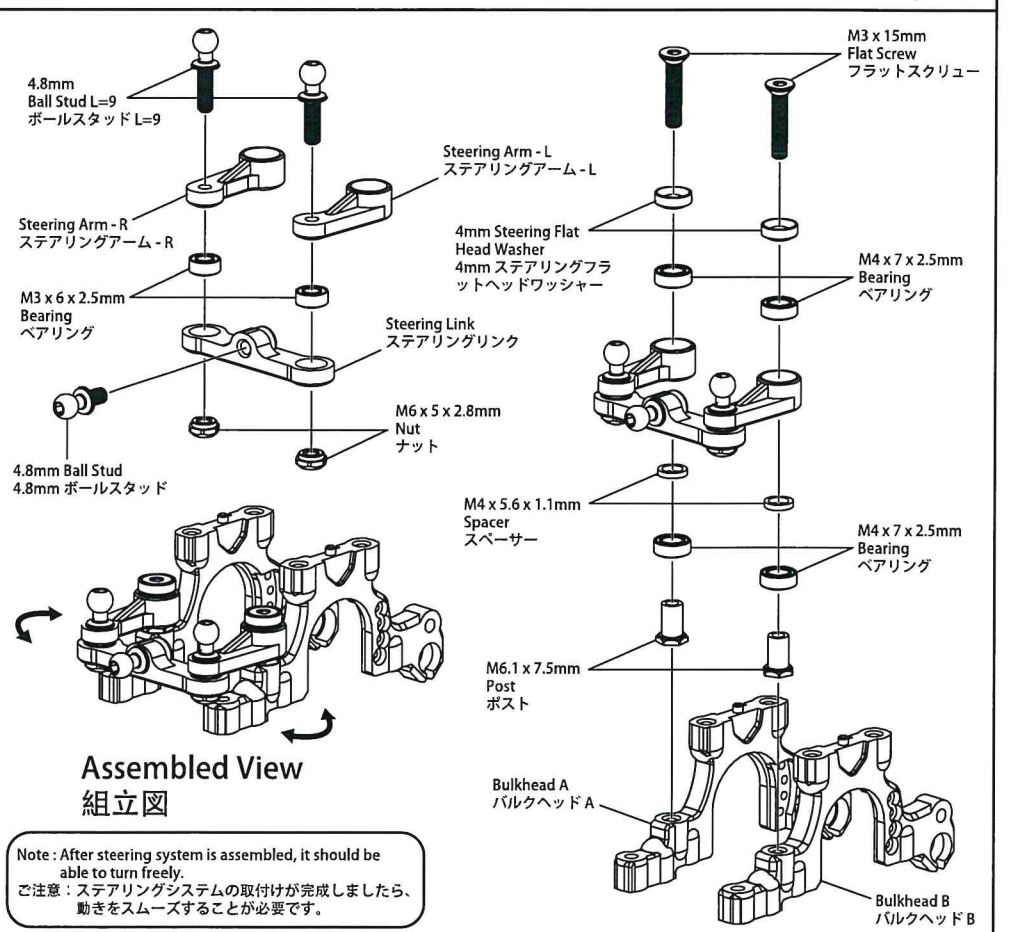
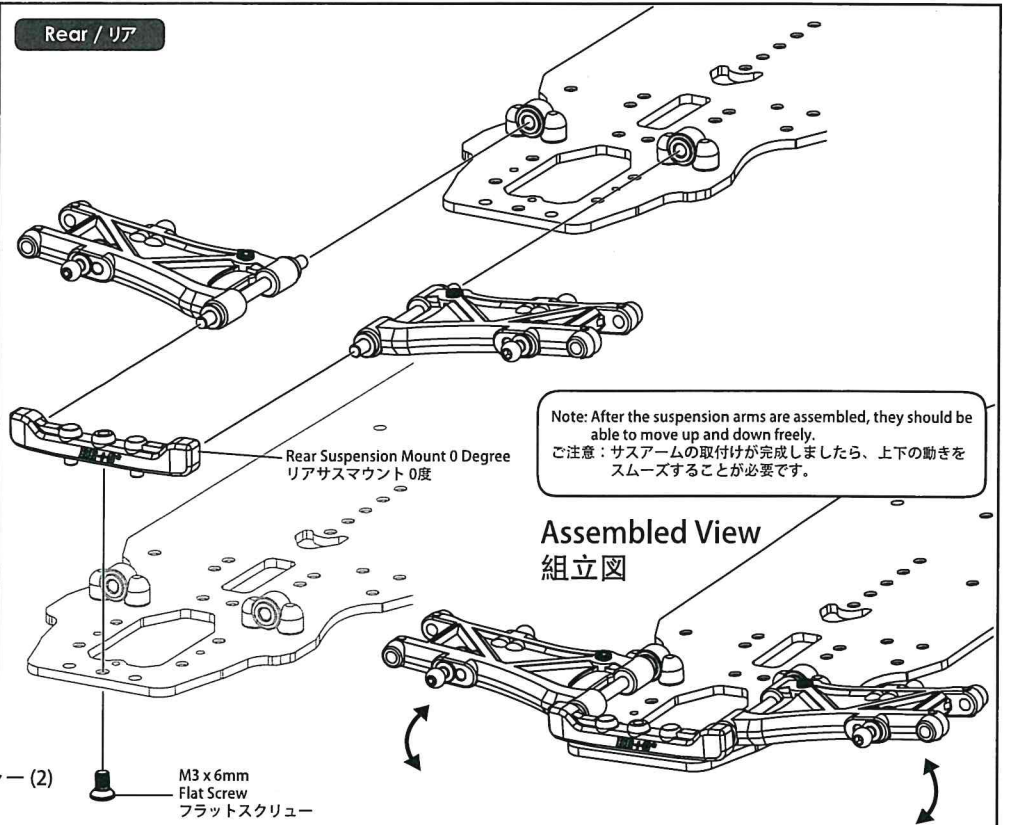


Steering Link (1)
ステアリングリンク (1)









Rear Suspension Mount 0 Degree (1)
リアサスマウント 0度 (1)

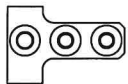
Rear / リア




4. Front And Rear Bulkhead Installation / フロント & リアバルクヘッドの取付け

BAG 3

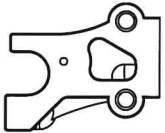
-  M3 Nut (1)
M3 ナット (1)
-  Front Belt - 513 (1)
フロント・ベルト - 513 (1)
-  M2.6 x 8mm Button Screw (4)
M2.6 x 8mm ボタンスクリュー (4)
-  M3 x 6mm Flat Screw (14)
M3 x 6mm フラットスクリュー (14)
-  M3 x 8mm Flat Screw (1)
M3 x 8mm フラットスクリュー (1)
-  M3 x 12mm Flat Screw (1)
M3 x 12mm フラットスクリュー (1)



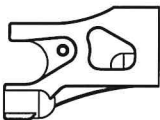
Motor Mount Root (1)
モーターマウント・ルード (1)



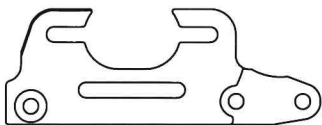
Twist Bar 23mm (2)
ツイストバー-23mm (2)



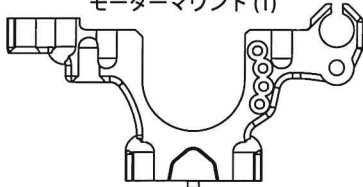
Center Pulley Mount - Left (1)
センタープーリー・マウント - 左側 (1)



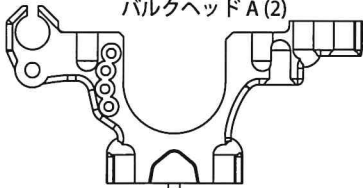
Center Pulley Mount - Right (1)
センタープーリー・マウント - 右側 (1)



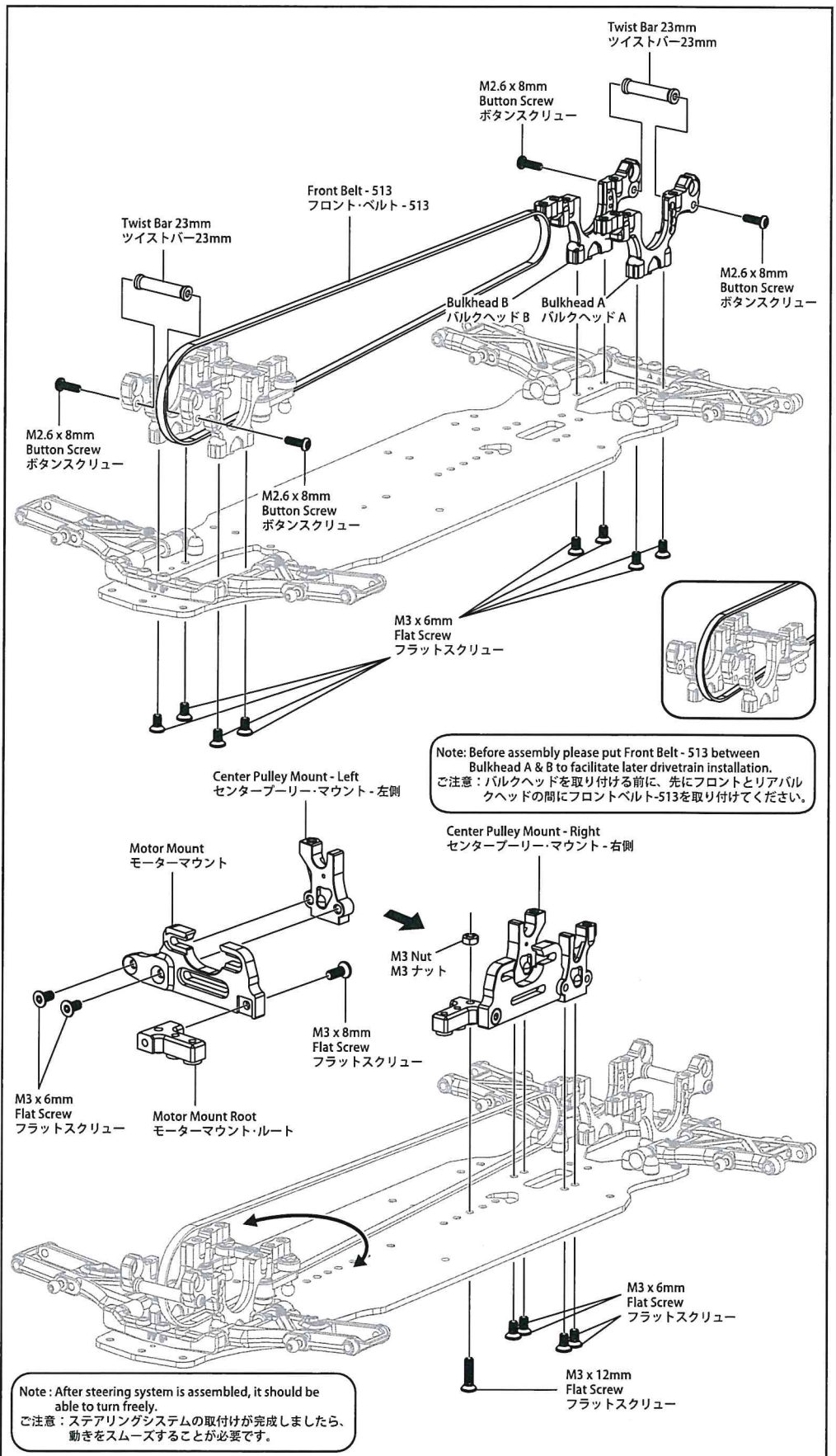
Motor Mount (1)
モーターマウント (1)



Bulkhead A (2)
バルクヘッド A (2)



Bulkhead B (2)
バルクヘッド B (2)



5. Front And Rear Drive System Assembly / フロント & リアドライブシステムの取付け

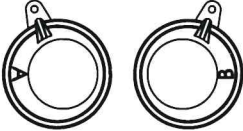
BAG 3



Rear Belt - 189 (1)
リア・ベルト - 189 (1)

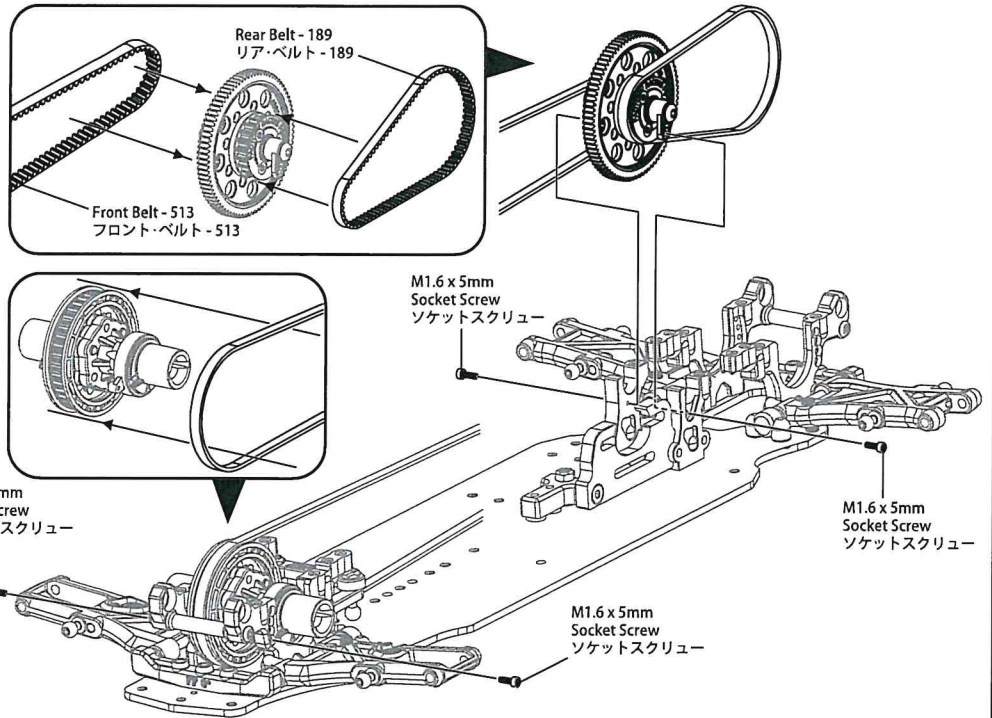


M1.6 x 5mm Socket Screw (6)
M1.6 x 5mm ソケットスクリュー (6)

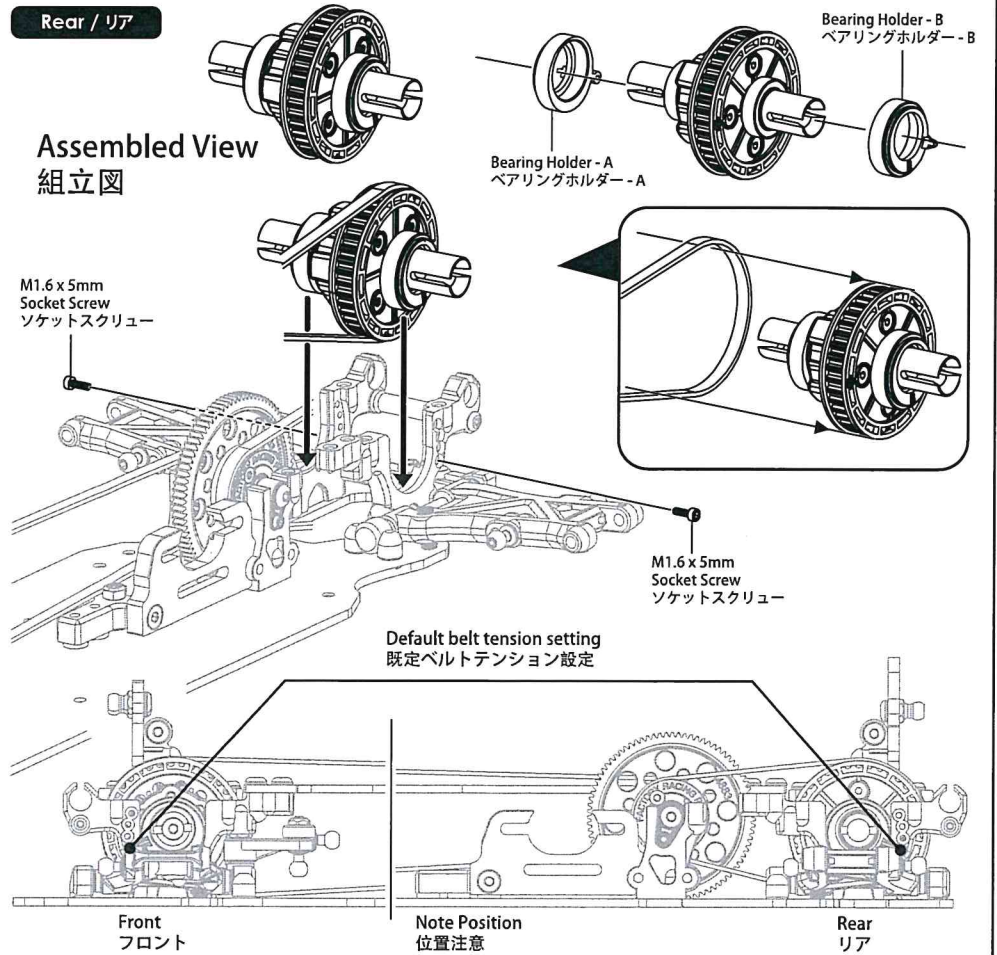


Bearing Holder - A (1) / B (1)
ベアリングホルダー - A (1) / B (1)

Front / フロント



Rear / リア



6. Front And Rear Shock Tower Assembly / フロント&リアショックタワーの取付け

BAG 4

BAG 3



M3 x 6mm Button Screw (2)
M3 x 6mm ボタンスクリュー (2)




M3 x 8mm Flat Screw (8)
M3 x 8mm フラットスクリュー (8)



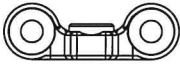
4.8mm Ball Hex L=5 (2)
4.8mm ボール(六角) L=5 (2)



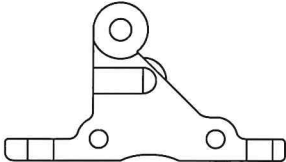
4.8mm Ball Stud (2)
4.8mm ボールスタッド (2)




M6 x 23mm Aluminum Post (1)
M6 x 23mm ALポスト (1)



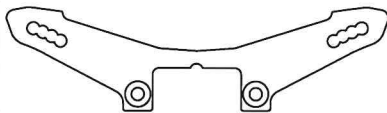
Upper Linkage Mount (2)
アッパーリンクージマウント (2)



Bulkhead Cover - A (1)
バルクヘッドカバー - A (1)

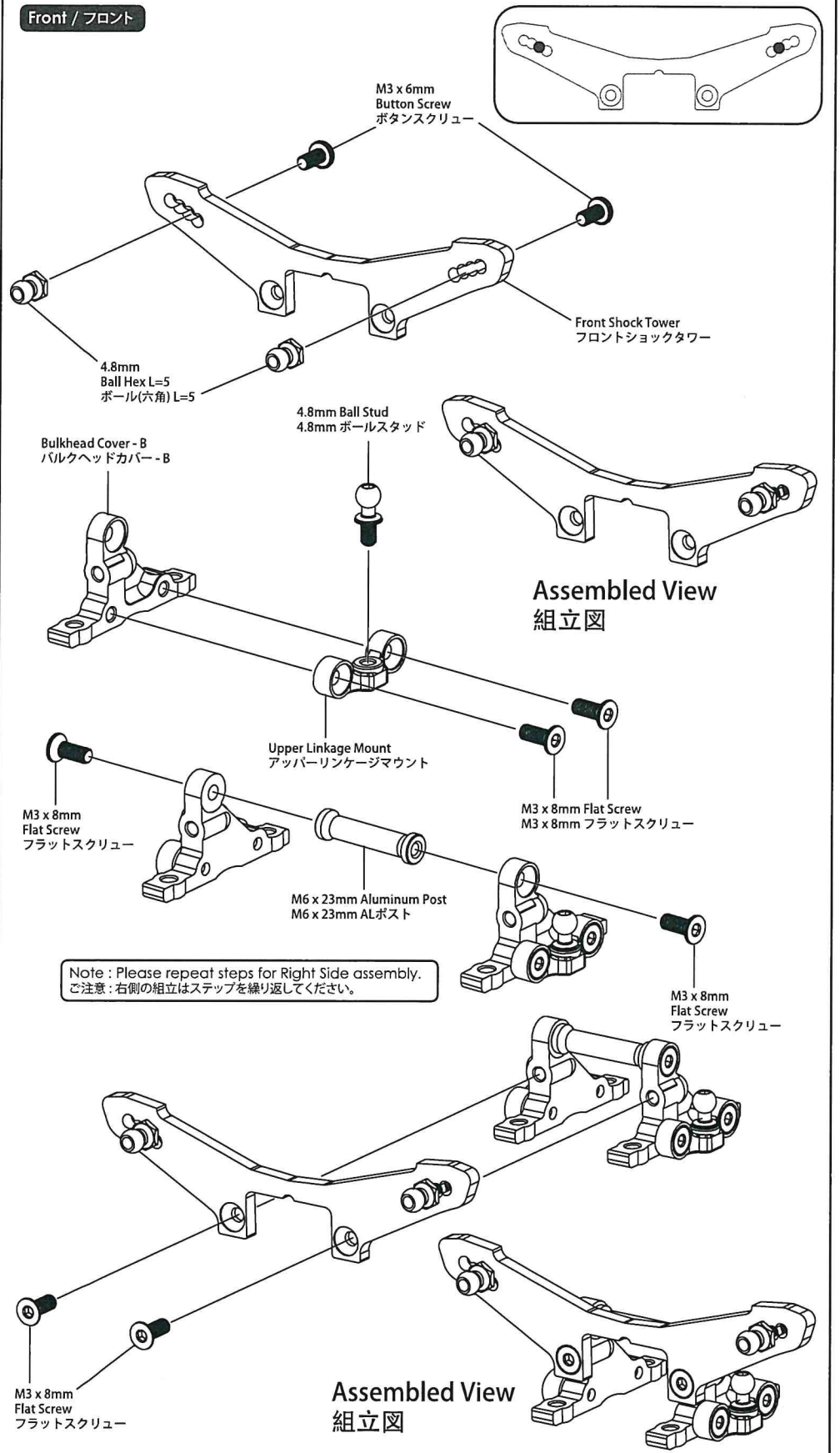


Bulkhead Cover - B (1)
バルクヘッドカバー - B (1)



Front Shock Tower (1)
フロント・ショックタワー (1)

Front / フロント



6. Front And Rear Shock Tower Assembly / フロント&リアショックタワーの取付け

BAG 4 **BAG 3**



M3 x 6mm Button Screw (2)
M3 x 6mm ボタンスクリュー (2)




M3 x 8mm Flat Screw (8)
M3 x 8mm フラットスクリュー (8)



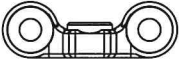
4.8mm Ball Hex L=5 (2)
4.8mm ボール(六角) L=5 (2)



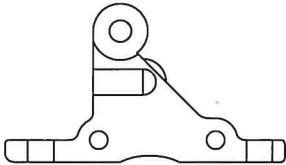
4.8mm Ball Stud (2)
4.8mm ボールスタッド (2)




M6 x 23mm Aluminum Post (1)
M6 x 23mm ALポスト (1)



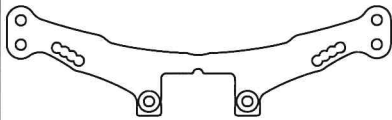
Upper Linkage Mount (2)
アッパーリンケージマウント (2)



Bulkhead Cover - A (1)
バルクヘッドカバー - A (1)

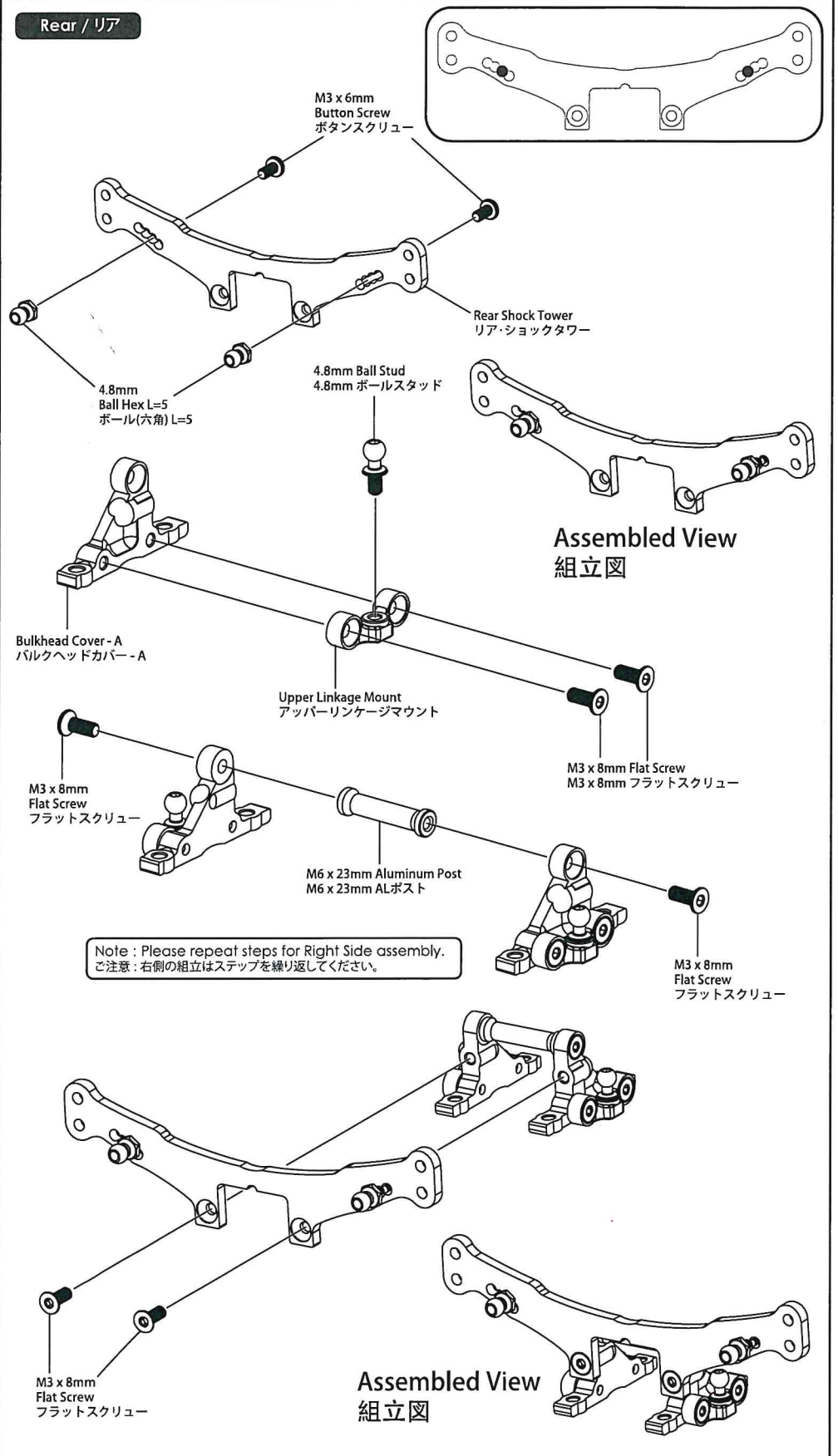


Bulkhead Cover - B (1)
バルクヘッドカバー - B (1)



Rear Shock Tower (1)
リア・ショックタワー (1)

Rear / リア



6. Front And Rear Shock Tower Assembly / フロント & リアショックタワーの取付け

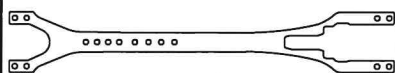
BAG 4



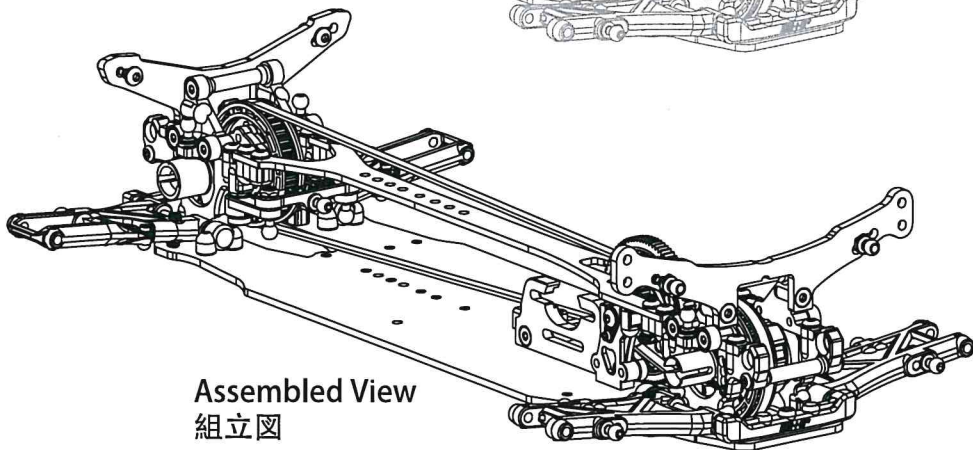
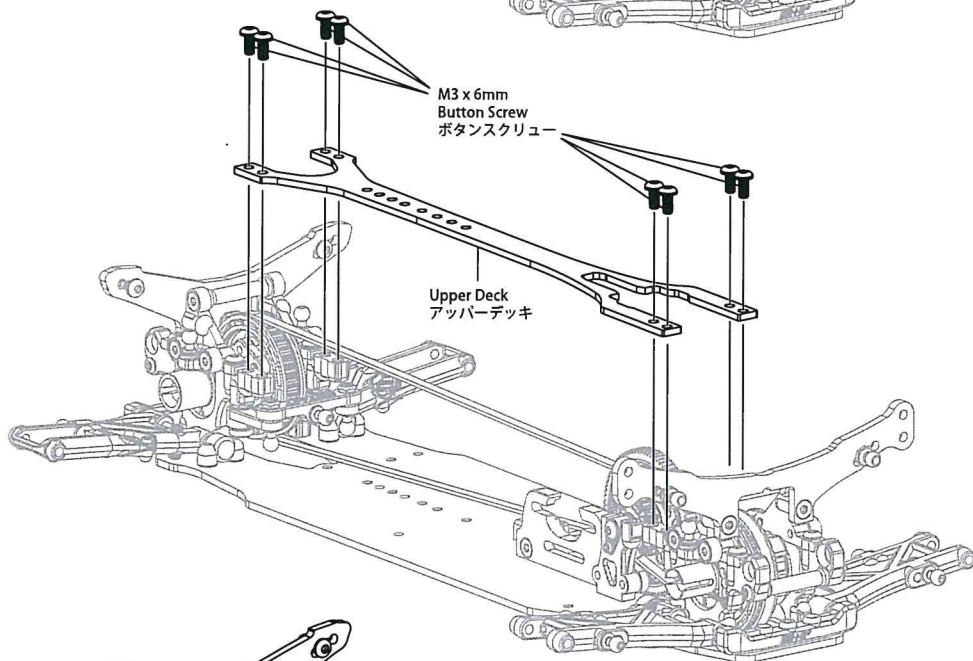
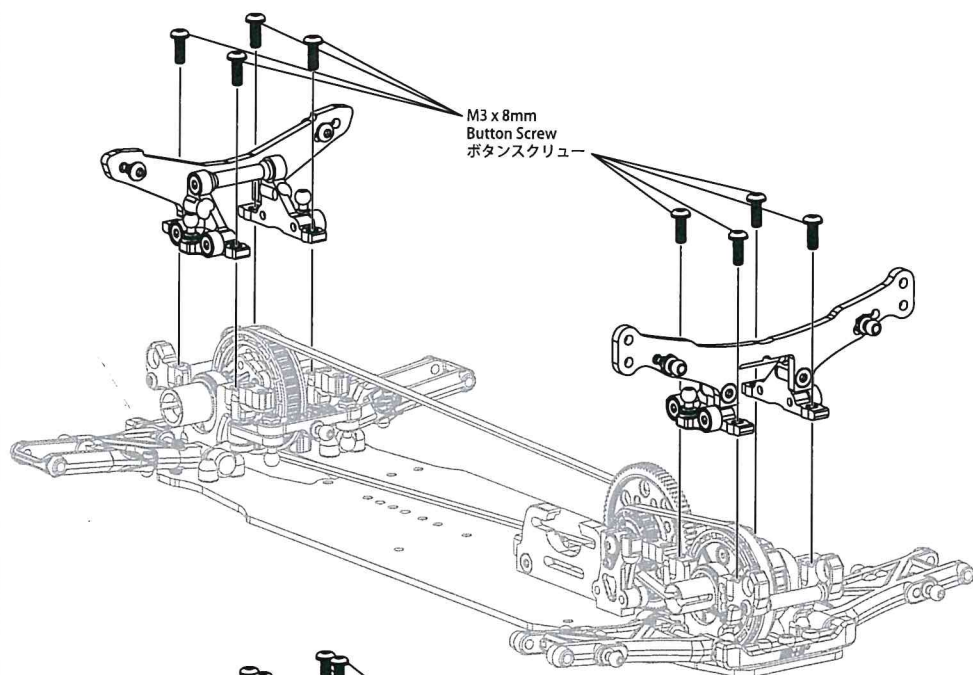
M3 x 6mm Button Screw (8)
M3 x 6mm ボタンスクリュー (8)



M3 x 8mm Button Screw (8)
M3 x 8mm ボタンスクリュー (8)



Upper Deck (1)
アッパーデッキ (1)



Assembled View
組立図

7. Front And Rear Stabilizer Assembly / フロント & リアスタビライザーの取付け

BAG 5


M3 x 3mm Set Screw (4)
M3 x 3mm セットスクリュー (4)

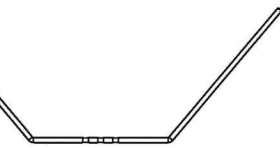

4.8mm Ball Stud (2)
4.8mm ボールスタッド (2)


4.75mm Stabilizer Ball (2)
4.75mm スタビライザーボール (2)

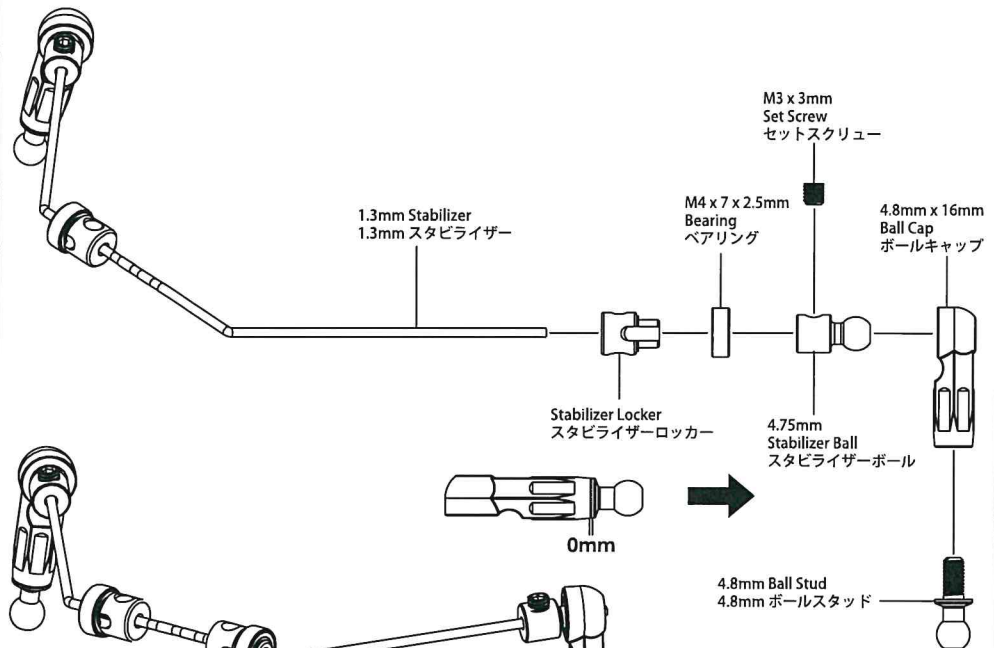

Stabilizer Locker (2)
スタビライザーロッカー (2)


M4 x 7 x 2.5mm Bearing (2)
M4 x 7 x 2.5mm ベアリング (2)

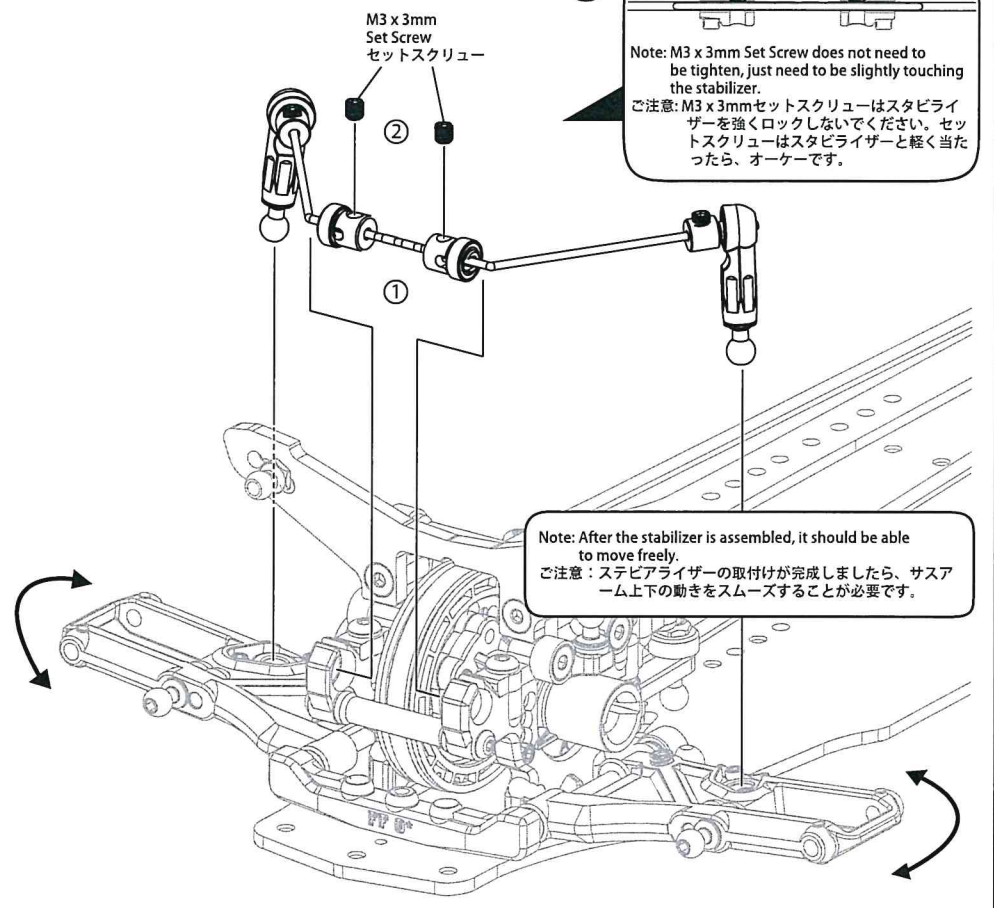

4.8mm x 16mm Ball Cap (2)
4.8mm x 16mm ボールキャップ (2)


1.3mm Stabilizer (1)
1.3mm スタビライザー (1)

Front / フロント



Assembled View
組立図



7. Front And Rear Stabilizer Assembly / フロント & リアスタビライザーの取付け

BAG 5



M3 x 4mm Set Screw (4)
M3 x 4mm セットスクリュー (4)



4.8mm Ball Stud (2)
4.8mm ボールスタッド (2)



Stabilizer Locker (2)
スタビライザーロッカー (2)



M4 x 7 x 2.5mm Bearing (2)
M4 x 7 x 2.5mm ベアリング (2)



Stabilizer Ball Cap (2)
スタビライザーボールキャップ (2)

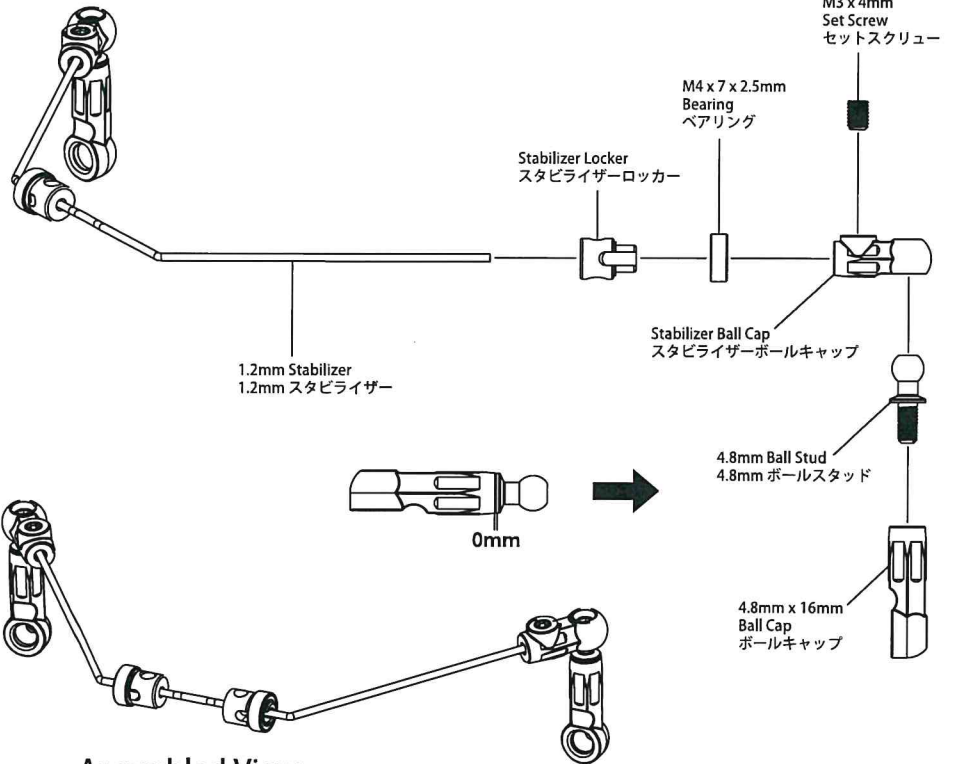


4.8mm x 16mm Ball Cap (2)
4.8mm x 16mm ボールキャップ (2)

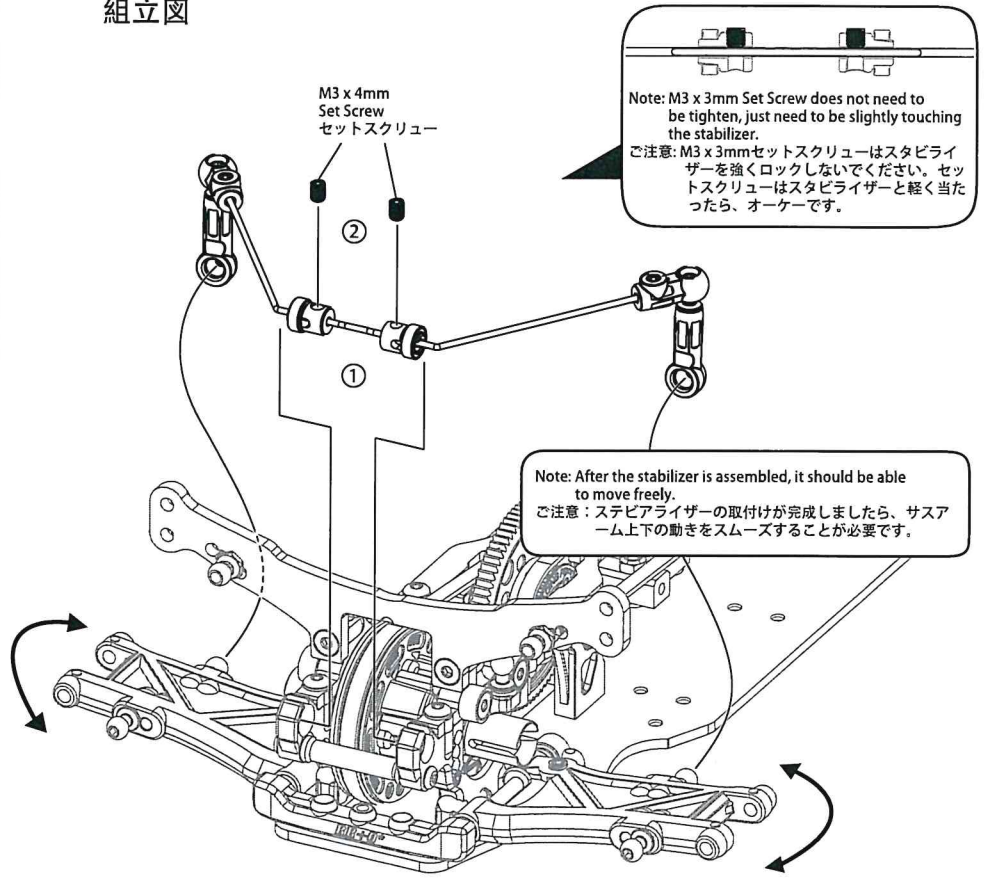


1.2mm Stabilizer (1)
1.2mm スタビライザー (1)

Rear / リア



Assembled View
組立図



Note: M3 x 3mm Set Screw does not need to be tightened, just need to be slightly touching the stabilizer.


















ご注意: M3 x 3mm セットスクリューはスタビライザーを強くロックしないでください。セットスクリューはスタビライザーと軽く当たったら、オーケーです。

Note: After the stabilizer is assembled, it should be able to move freely.

ご注意: ステビアライザーの取付けが完了しましたら、ササアーム上下の動きをスムーズすることが必要です。

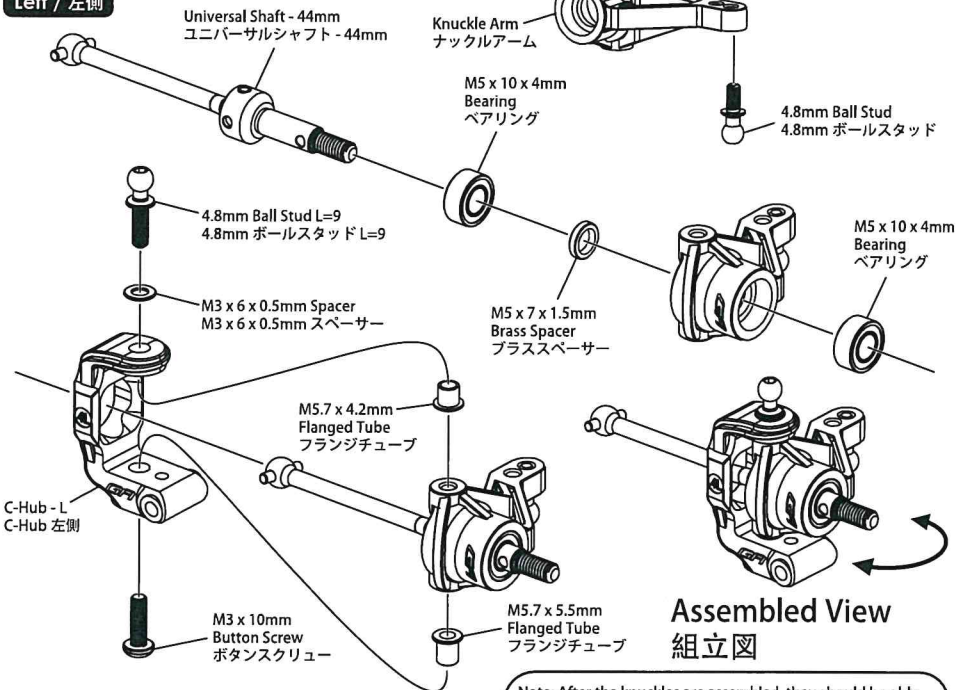
8. Front And Rear Knuckle Assembly / フロント & リアナックルの取付け

BAG 6 BAG 5

-  M3 x 6mm Set Screw (2)
M3 x 6mm セットスクリュー (2)
-  M5.7 x 4.2mm Flanged Tube (2)
M5.7 x 4.2mm フランジチューブ (2)
-  M5.7 x 5.5mm Flanged Tube (2)
M5.7 x 5.5mm フランジチューブ (2)
-  M3 x 6 x 0.5mm Spacer (2)
M3 x 6 x 0.5mm スペーサー (2)
-  M5 x 7 x 1.5mm Brass Spacer (2)
M5 x 7 x 1.5mm プラスペーサー (2)
-  M5 x 10 x 4mm Bearing (4)
M5 x 10 x 4mm ベアリング (4)
-  M3 x 22.9mm Pin (2)
M3 x 22.9mm ピン (2)
-  M3 x 10mm Button Screw (2)
M3 x 10mm ボタンスクリュー (2)
-  4.8mm Ball Stud (2)
4.8mm ボールスタッド (2)
-  4.8mm Ball Stud L=9 (2)
4.8mm ボールスタッド L=9 (2)
-  28mm Turnbuckle (2)
28mm ターンバックル (2)
-  32mm Turnbuckle (2)
32mm ターンバックル (2)
-  4.8mm x 16mm Ball Cap (6)
4.8mm x 16mm ボールキャップ (6)
-  4.8mm x 16mm Ball End (2)
4.8mm x 16mm ボールエンド (2)
-  Knuckle Arm (2)
ナックルアーム (2)
-  C-Hub - L (1) - R (1)
C-Hub 左側 (1)/右側 (1)
-  Universal Shaft - 44mm (2)
ユニバーサルシャフト - 44mm (2)

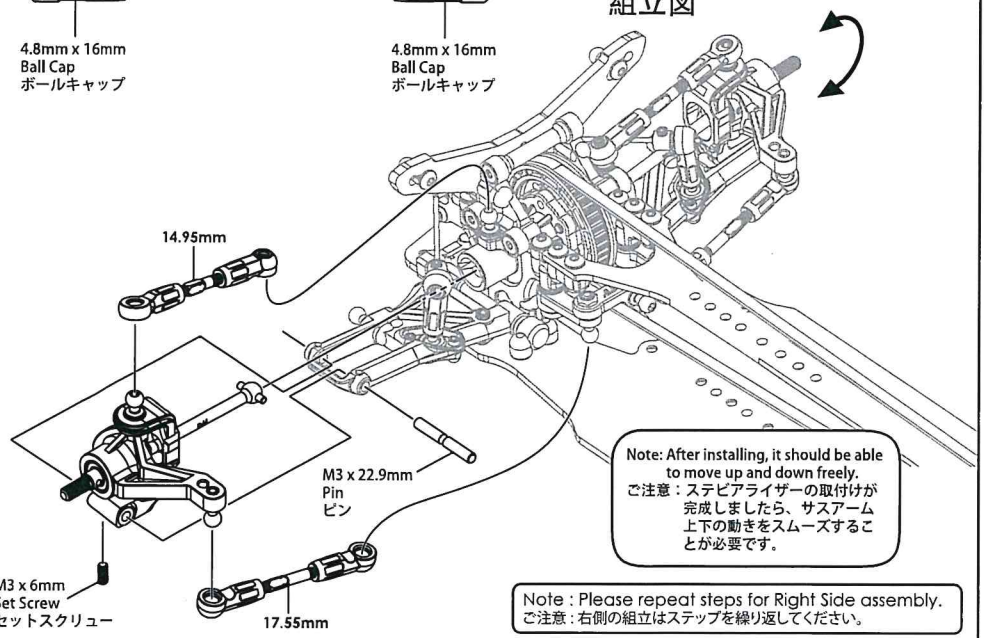
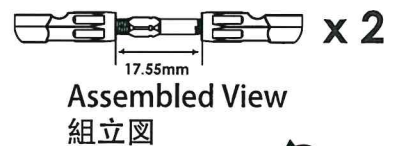
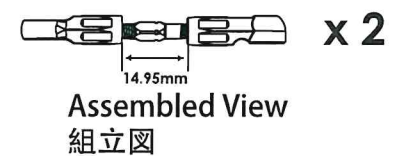
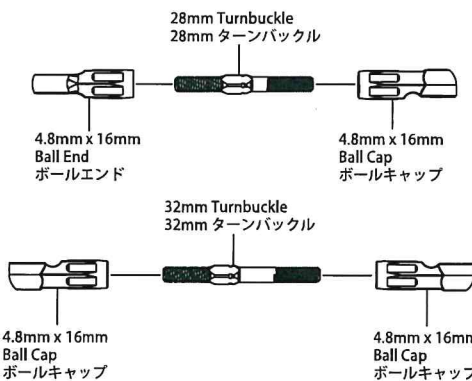
Front Knuckle / フロント・ナックル

Left / 左側



Note: Please repeat steps for Right Side assembly.
ご注意: 右側の組立はステップを繰り返してください。

Note: After the knuckles are assembled, they should be able to move freely.
ご注意: 取付けましたら、動きをスムーズにする必要があります。



Note: After installing, it should be able to move up and down freely.
ご注意: ステアライザーの取付けが完了しましたら、サスアーム上下の動きをスムーズにする必要があります。

Note: Please repeat steps for Right Side assembly.
ご注意: 右側の組立はステップを繰り返してください。

8. Front And Rear Knuckle Assembly / フロント & リアナックルの取付け

BAG 6 **BAG 5**

M3 x 3mm Set Screw (2)
M3 x 3mm セットスクリュー (2)

4.8mm Ball Stud (2)
4.8mm ボールスタッド (2)

M3 x 6 x 2.0mm Spacer (2)
M3 x 6 x 2.0mm スペーサー (2)

M5 x 7 x 1.5mm Brass Spacer (2)
M5 x 7 x 1.5mm プラススペーサー (2)

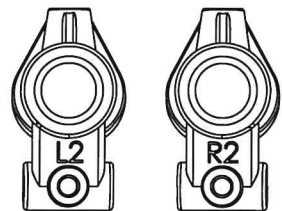
M5 x 10 x 4mm Bearing (4)
M5 x 10 x 4mm ベアリング (4)

M3 x 26.4mm Pin (2)
M3 x 26.4mm ピン (2)

28mm Turnbuckle (2)
28mm ターンバックル (2)

4.8mm x 16mm Ball Cap (2)
4.8mm x 16mm ボールキャップ (2)

4.8mm x 16mm Ball End (2)
4.8mm x 16mm ボールエンド (2)

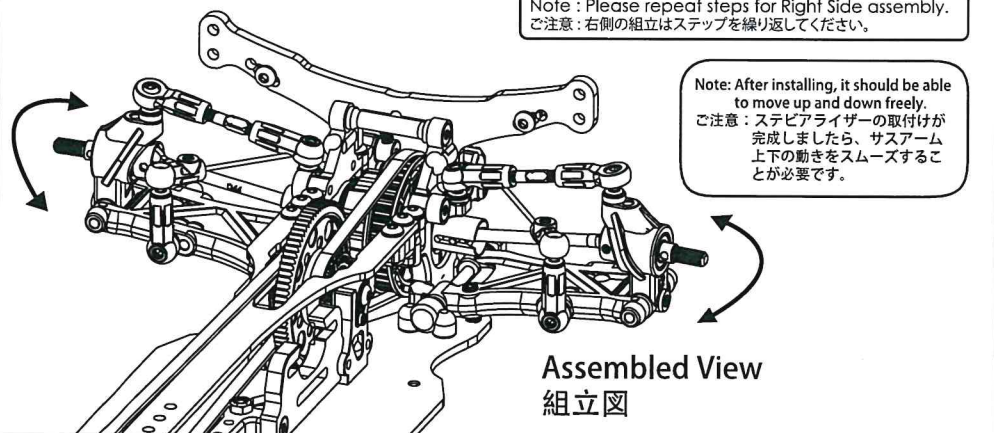
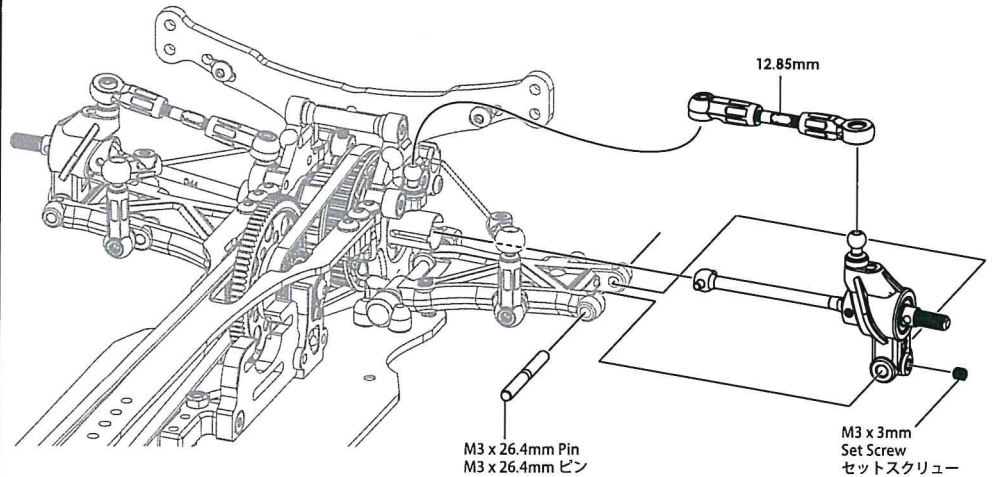
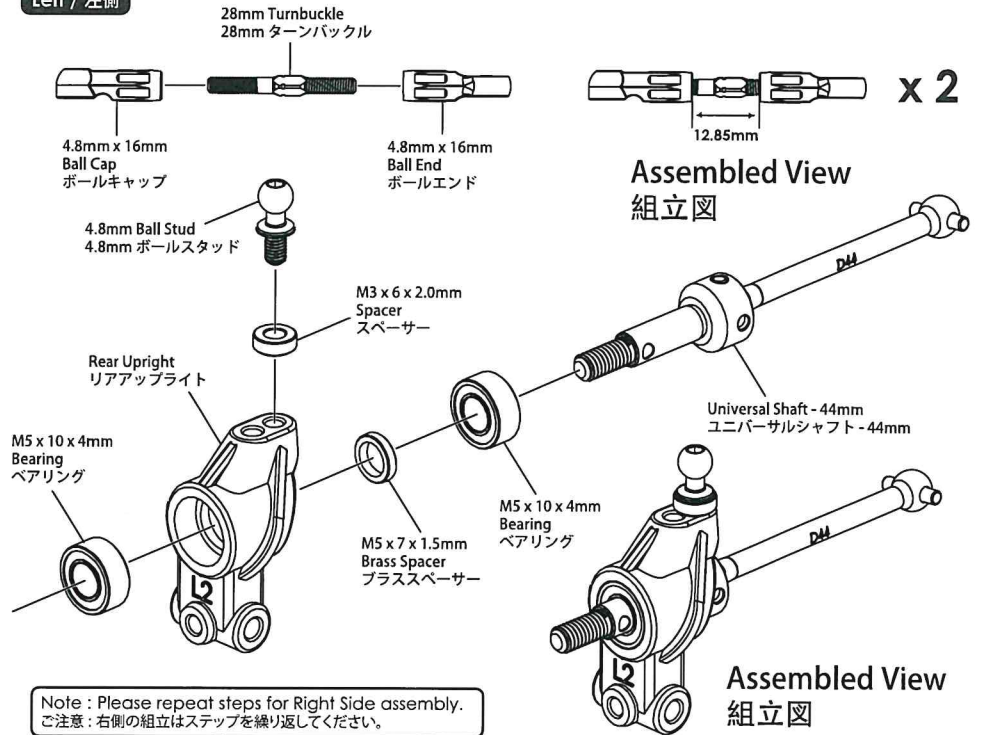


Rear Upright - Left (1) / Right (1)
リアアップライト - 左 (1) / 右 (1)

Universal Shaft - 44mm (2)
ユニバーサルシャフト - 44mm (2)

Rear Up Right / リア・アップライト

Left / 左側



9. Oil Damper Assembly / オイルダンパーの取付け

BAG 7

2.5 x 6 x 0.4mm E-Ring (8)
2.5 x 6 x 0.4mm Eリング (8)

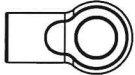
M2.9 x 1.9mm O-Ring (4)
M2.9 x 1.9mm Oリング (4)

O-Ring Cover (4)
Oリングカバー (4)

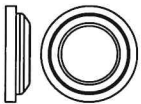
Shock Piston (3 Holes) (4)
ショックピストン(3ホール) (4)

#350
oil

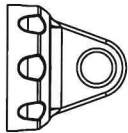
#350 Oil
#350 オイル




4.8mm x 10.2mm Ball Cap (4)
4.8mm x 10.2mm ボールキャップ (4)



Shock Silicon Cap (4)
ショックシリコンキャップ (4)



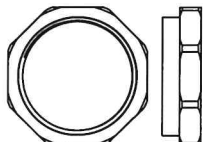
Damper Upper Cap M14 x 0.7mm (4)
ダンパーアッパーキャップ M14 x 0.7mm (4)




M3 x 23mm Shock Shaft (4)
M3 x 23mm ショックシャフト (4)



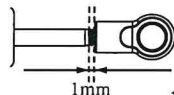
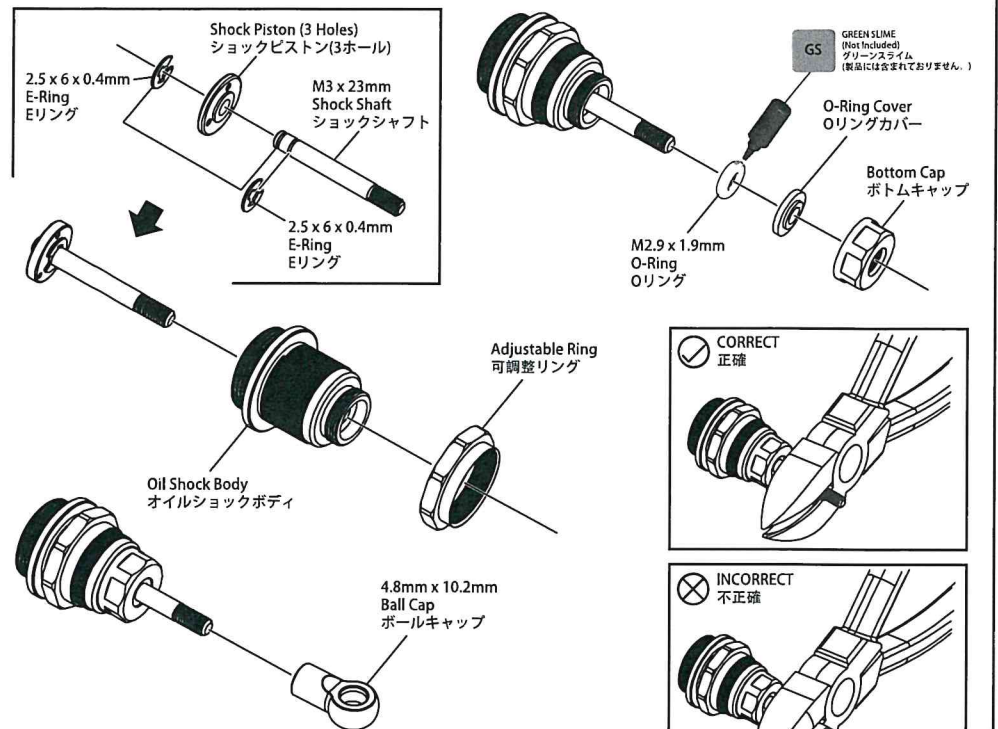
Bottom Cap (4)
ボトムキャップ (4)



Adjustable Ring (4)
可調整リング (4)



Oil Shock Body (4)
オイルショックボディ (4)



Please pre-thread the ball end hole by using a M3 screw.
シリコンオイルを入れる前に、先にM3タイピングツールを使って、一度ボールキャップホールにタップしてください。

1. Fully extend the shock shaft until piston is at the bottom of shock body, while holding the shock upright fill shock oil to the level shown on the diagram to the left.

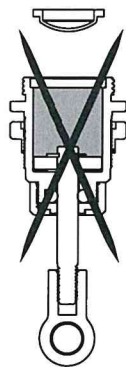
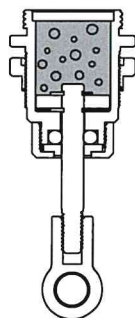
ショックシャフトを引いて、ピストンがショックボディの奥までにして下さい。垂直にショックシャフトを引いて、ショックオイルを左図に示すように注入してください。

2. Slowly compress and extend shock shaft to remove any air bubbles under the piston. 気泡がトップへ浮かれるように、ピストンを上下に移動して下さい。気泡がなくなるまで、ピストンの移動を続けて下さい。

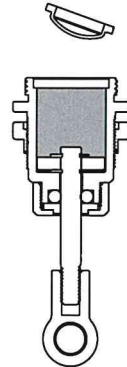
3. Fully extend shock shaft, top up shock oil if necessary and allow to rest for 5 minutes or until all air bubbles have been removed. 再度ショックシャフトを引いて、ピストンがショックボディの奥までにして下さい。必要であれば、ショックオイルを補充して下さい。気泡が出るように、5分ぐらいショックを置いて下さい。

4. Install silicon cap at an angle as shown in diagram below and bleed out any excess oil. ショックシリコンキャップを斜めに、ショックボディに取り付けて下さい。少量のオイルが漏れて来るのが正常の状況です。

5. Fully tighten the cap and clean off any excess oil. キャップをしっかり取り付けてと確かめて、漏れたオイルを洗って下さい。

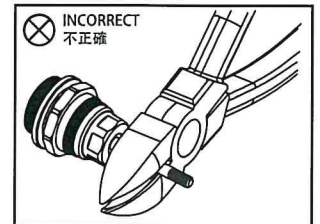
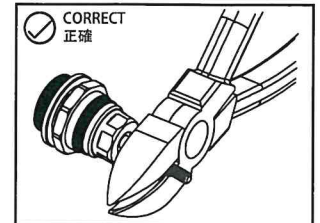


INCORRECT
不正確



CORRECT
正確

Install shock silicon cap on to shock body in an angle as shown, it is normal for excess oil to leak out. ショックボディにショックシリコンキャップを取り付けるときは、少量のオイルが漏れます。それは正常の状況です。



M14 x 0.7mm
Damper Upper Cap
ダンパーアッパーキャップ

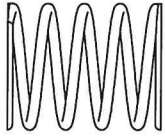
Shock Silicon Cap
ショックシリコンキャップ

9. Oil Damper Assembly / オイルダンパーの取付け

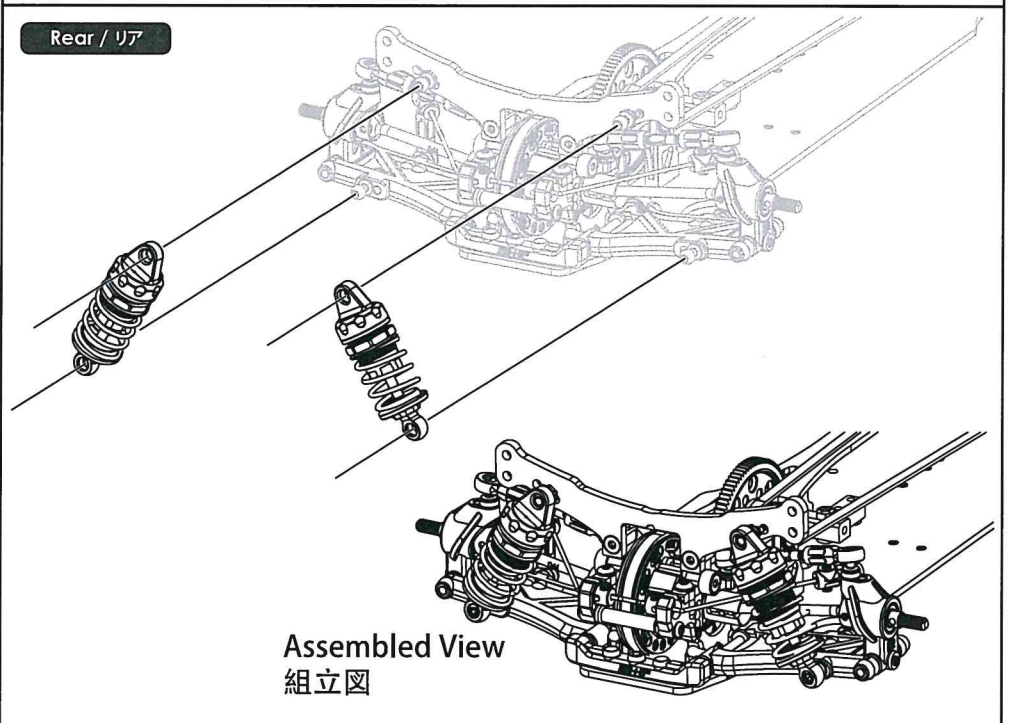
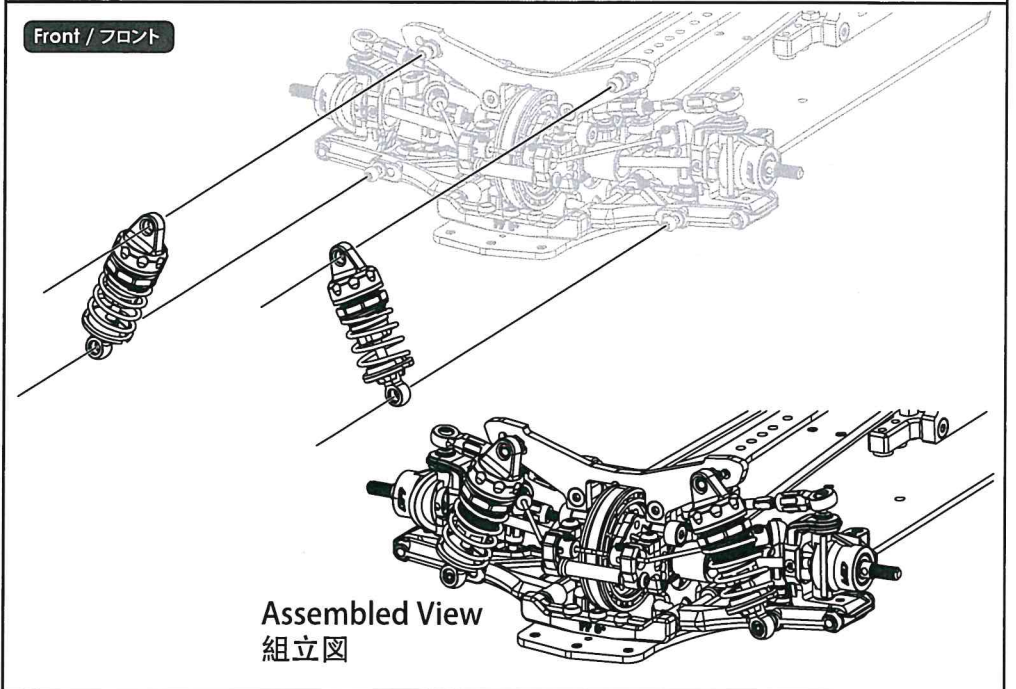
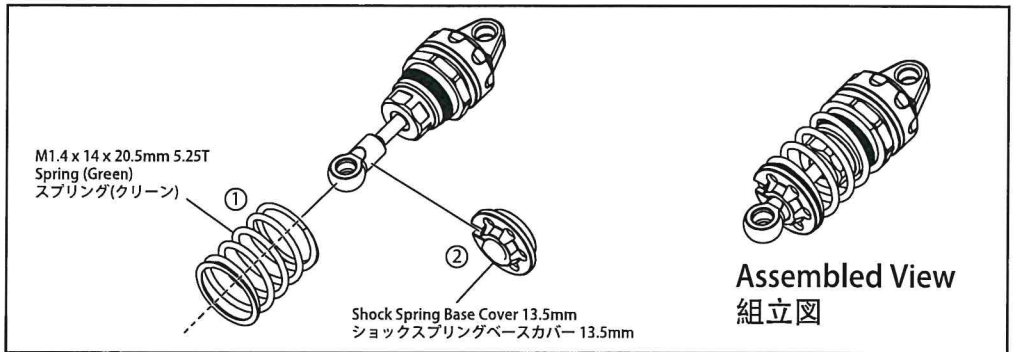
BAG 7



Shock Spring Base
Cover 13.5mm (4)
ショックスプリングベ
ースカバー 13.5mm (4)



M1.4 x 14 x 20.5mm 5.25T
Spring (Green) (4)
スプリング(グリーン) (4)



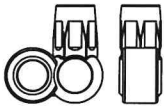
10. RC Unit Installation / RCユニットの取り付け

BAG 8 BAG 5

-  M3 x 6mm Flat Screw (5)
M3 x 6mm フラットスクリュー (5)
-  M3 x 8mm Flat Screw (4)
M3 x 8mm フラットスクリュー (4)
-  M3 x 6mm Button Screw (1)
M3 x 6mm ボタンスクリュー (1)
-  4.8mm Ball Stud (1)
4.8mm ボールスタッド (1)
-  21mm Turnbuckle (1)
21mm ターンバックル (1)



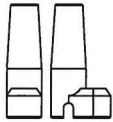
- 3MM Flat Head Washer (3)
3MM フラットヘッドワッシャー (3)



- 4.8mm Servo Ball End (1)
4.8mm サーボボールエンド (1)




- 4.8mm x 16mm Ball Cap (1)
4.8mm x 16mm ボールキャップ (1)



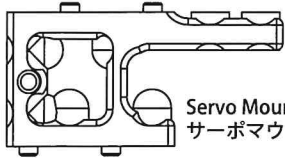
- Antenna Post (1)
アンテナポスト (1)



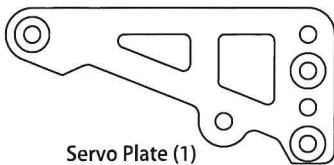
- Servo Saver_23T (1)
サーボセイバー 23T (1)




- 8mm Servo Post (1)
8mm サーボポスト (1)



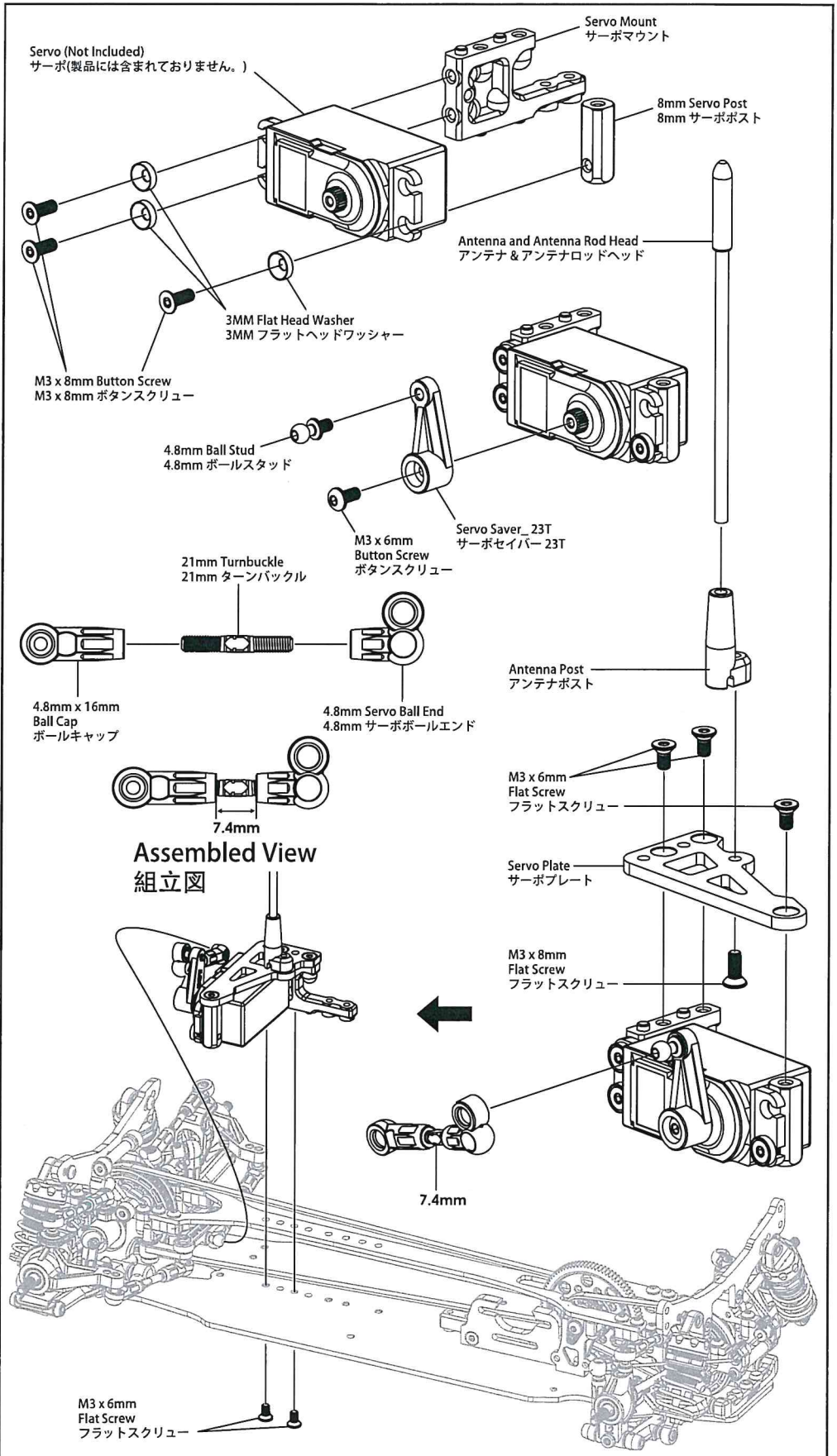
- Servo Mount (1)
サーボマウント (1)



- Servo Plate (1)
サーボプレート (1)



- Antenna and Antenna Rod Head (1)
アンテナ & アンテナロッドヘッド (1)



10. RC Unit Installation / RCユニットの取り付け

BAG 8



M3 x 8mm Flat Screw (1)
M3 x 8mm フラットスクリュー (1)



M3 x 10mm Flat Screw (2)
M3 x 10mm フラットスクリュー (2)



M3 x 6mm Button Screw (2)
M3 x 6mm ボタンスクリュー (2)



M3 x 12mm Button Screw (2)
M3 x 12mm ボタンスクリュー (2)



M3 x 6 x 3.5mm Spacer (1)
M3 x 6 x 3.5mm スペーサー (1)

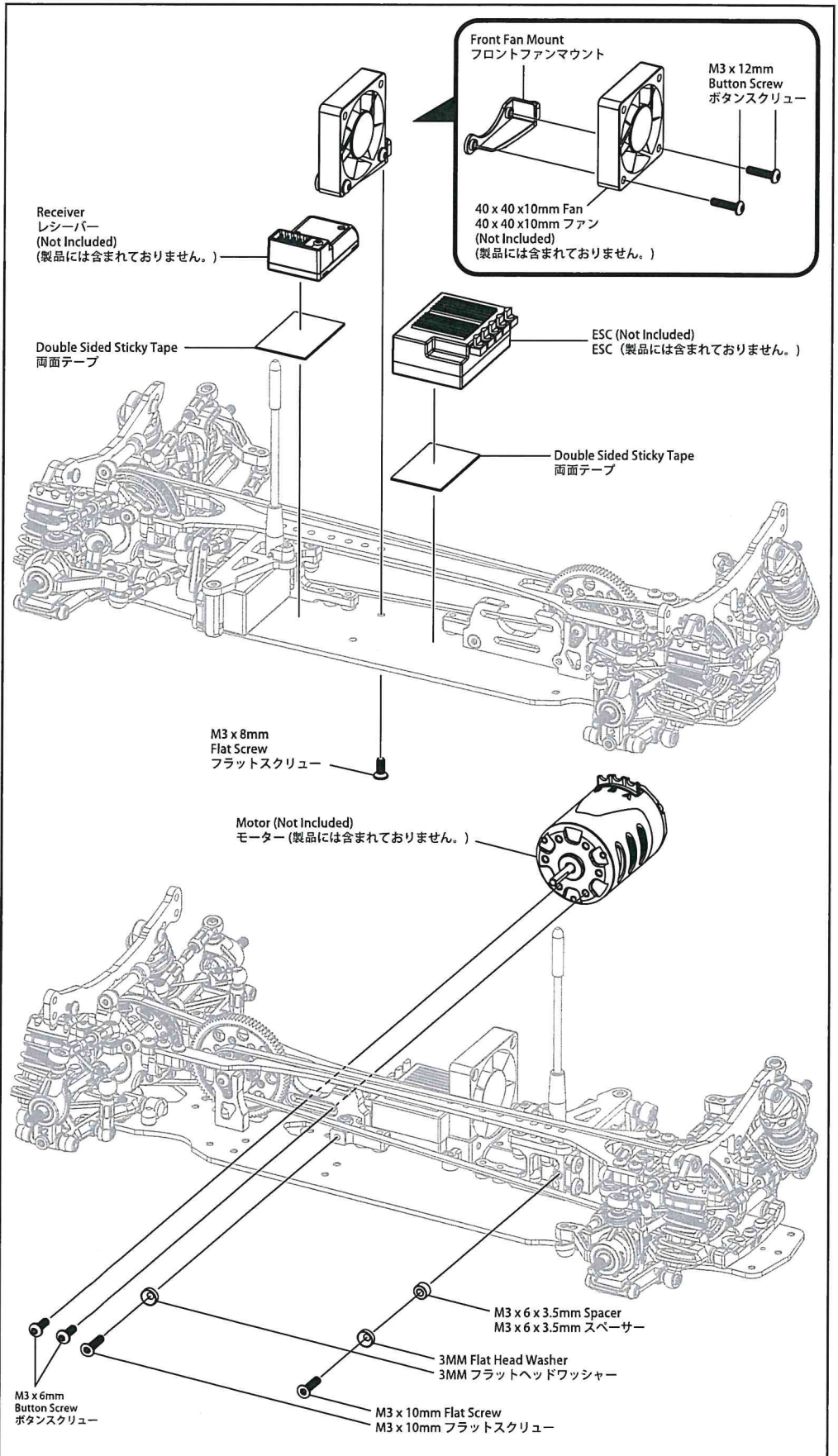


3MM Flat Head Washer (2)
3MM フラットヘッドワッシャー (2)



Front Fan Mount (1)
フロントファンマウント (1)

Double Sided Sticky Tape (1)
両面テープ (1)



10. RC Unit Installation / RCユニットの取り付け

BAG 8



M3 x 8mm Flat Screw (1)
M3 x 8mm フラットスクリュー (1)



M3 x 10mm Flat Screw (1)
M3 x 10mm フラットスクリュー (1)



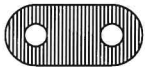
M3 x 12mm Button Screw (2)
M3 x 12mm ボタンスクリュー (2)



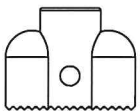
M3 x 15mm Flat Screw (4)
M3 x 15mm フラットスクリュー (4)



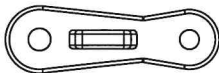
Battery Tray Spacer (2)
バッテリートレースペースター (2)



Battery Tray Plate (2)
バッテリートレイプレート (2)



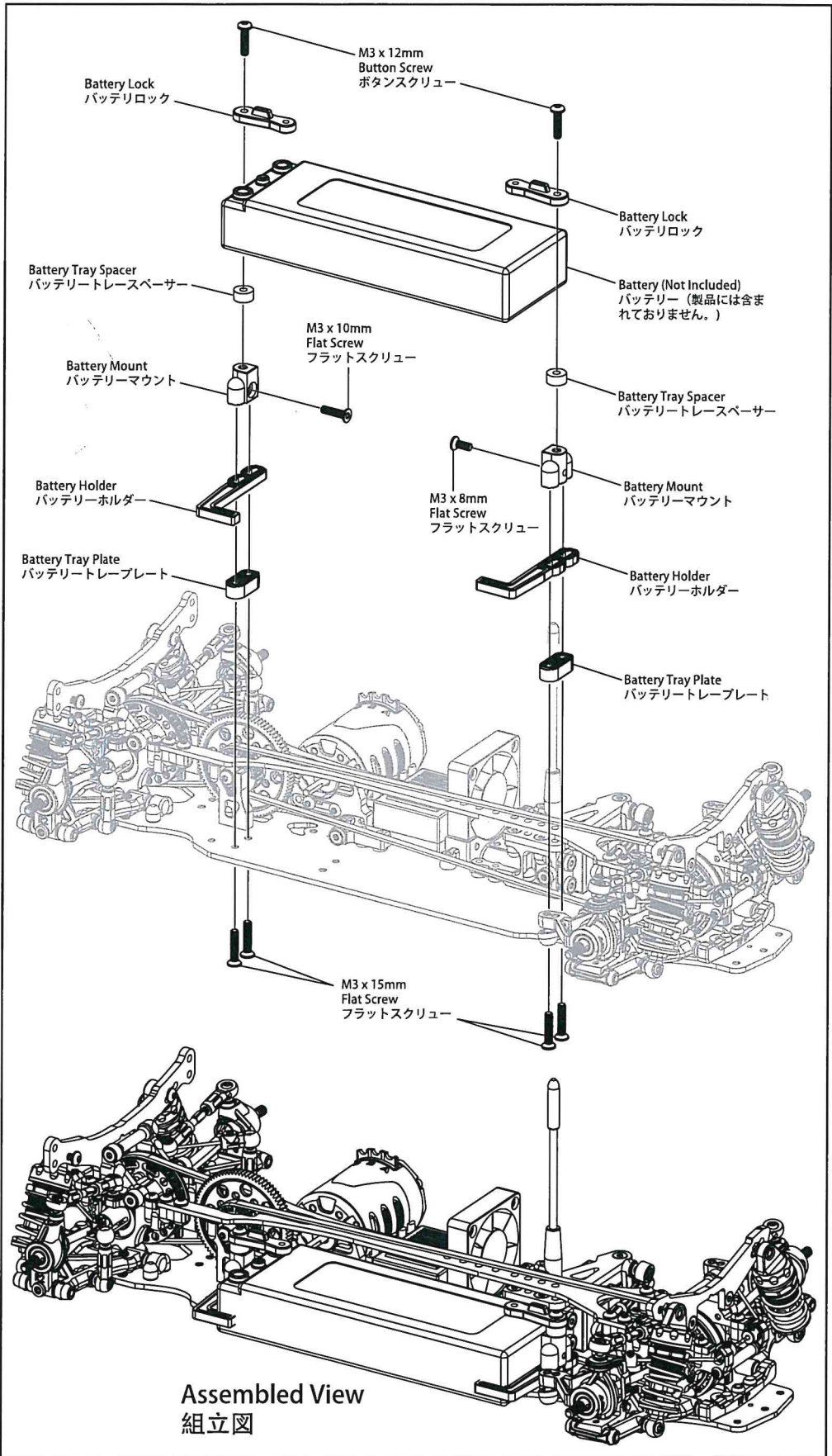
Battery Mount (2)
バッテリーマウント (2)



Battery Lock (2)
バッテリーロック (2)



Battery Holder (2)
バッテリーホルダー (2)



Assembled View
組立図

11. Front And Rear Body Post Assembly / フロント & リアボディーポストの取付け

BAG 9 **BAG 8**



M3 Nut (1)
M3 ナット (1)



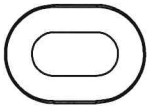
M3 x 8mm Flat Screw (2)
M3 x 8mm フラットスクリュー (2)



M3 x 10mm Flat Screw (5)
M3 x 10mm フラットスクリュー (5)



Body Clip (6)
ボディークリップ (6)



Body Post Cushion (2)
ボディーポストクッション (2)



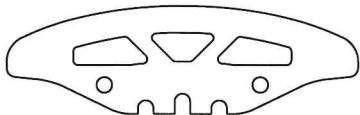
Bumper (1)
バンパー (1)



Upper Bumper (1)
アッパーバンパー (1)

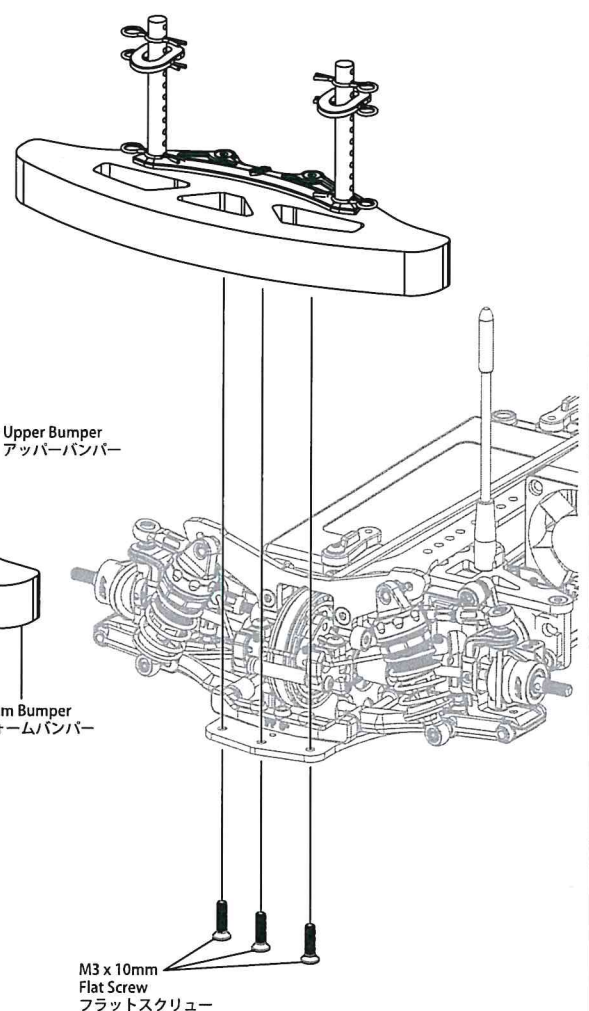
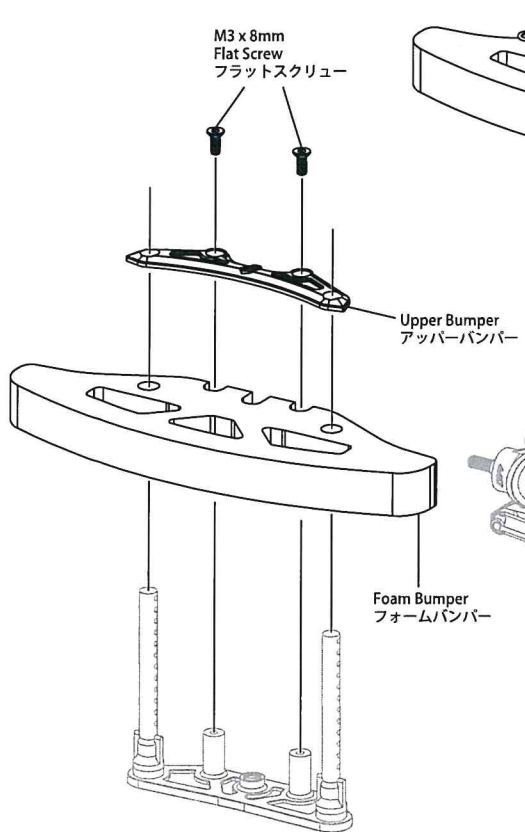
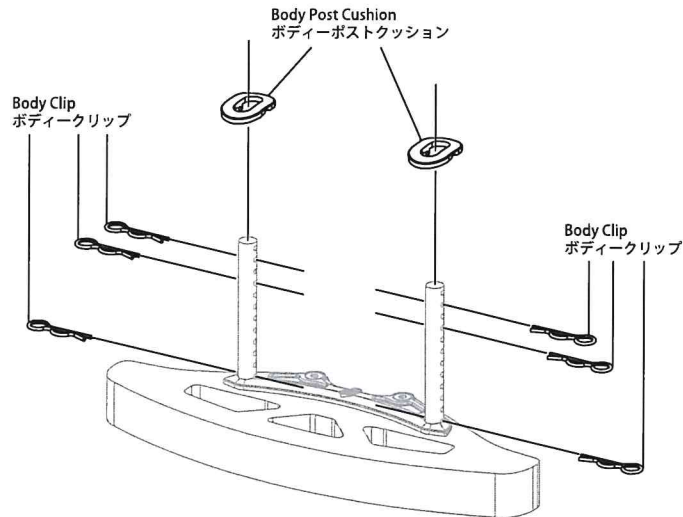
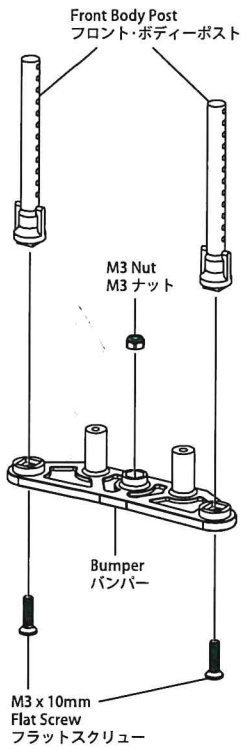


Front Body Post (2)
フロント・ボディーポスト (2)



Foam Bumper (1)
フォームバンパー (1)

Front / フロント



11. Front And Rear Body Post Assembly / フロント & リアボディーポストの取付け

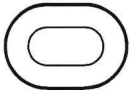
BAG 9 **BAG 8**



M3 x 10mm Button Screw (2)
M3 x 10mm ボタンスクリュー (2)



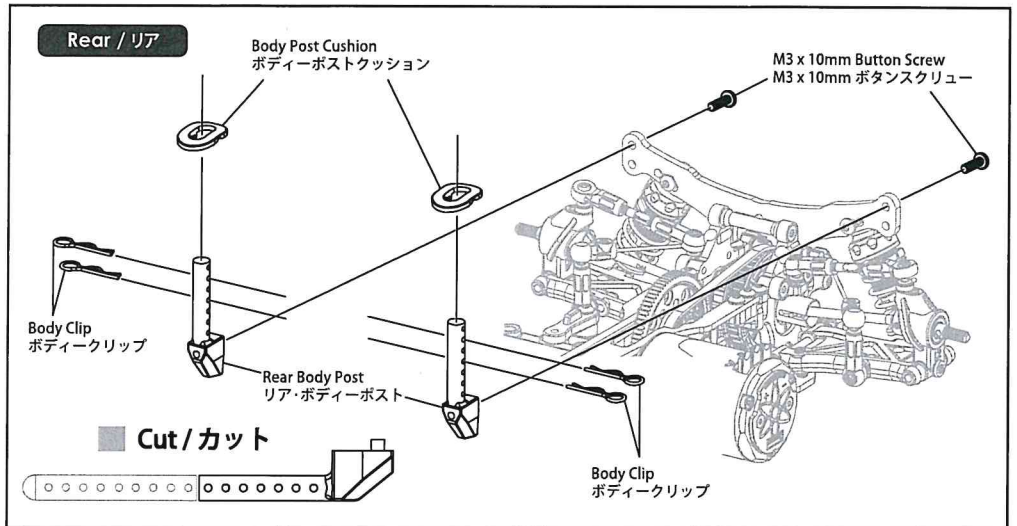
Body Clip (4)
ボディークリップ (4)



Body Post Cushion (2)
ボディーポストクッション (2)



Rear Body Post (2)
リア・ボディーポスト (2)



12. Tire Set Assembly / タイヤセットの取り付け

BAG 9 **BAG 8**



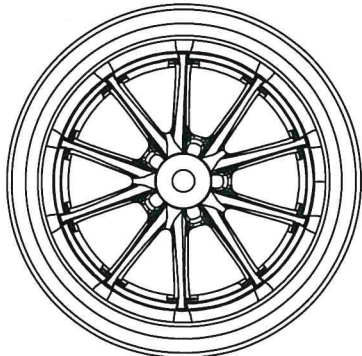
M2 x 9.8mm Pin (4)
M2 x 9.8mm ピン (4)



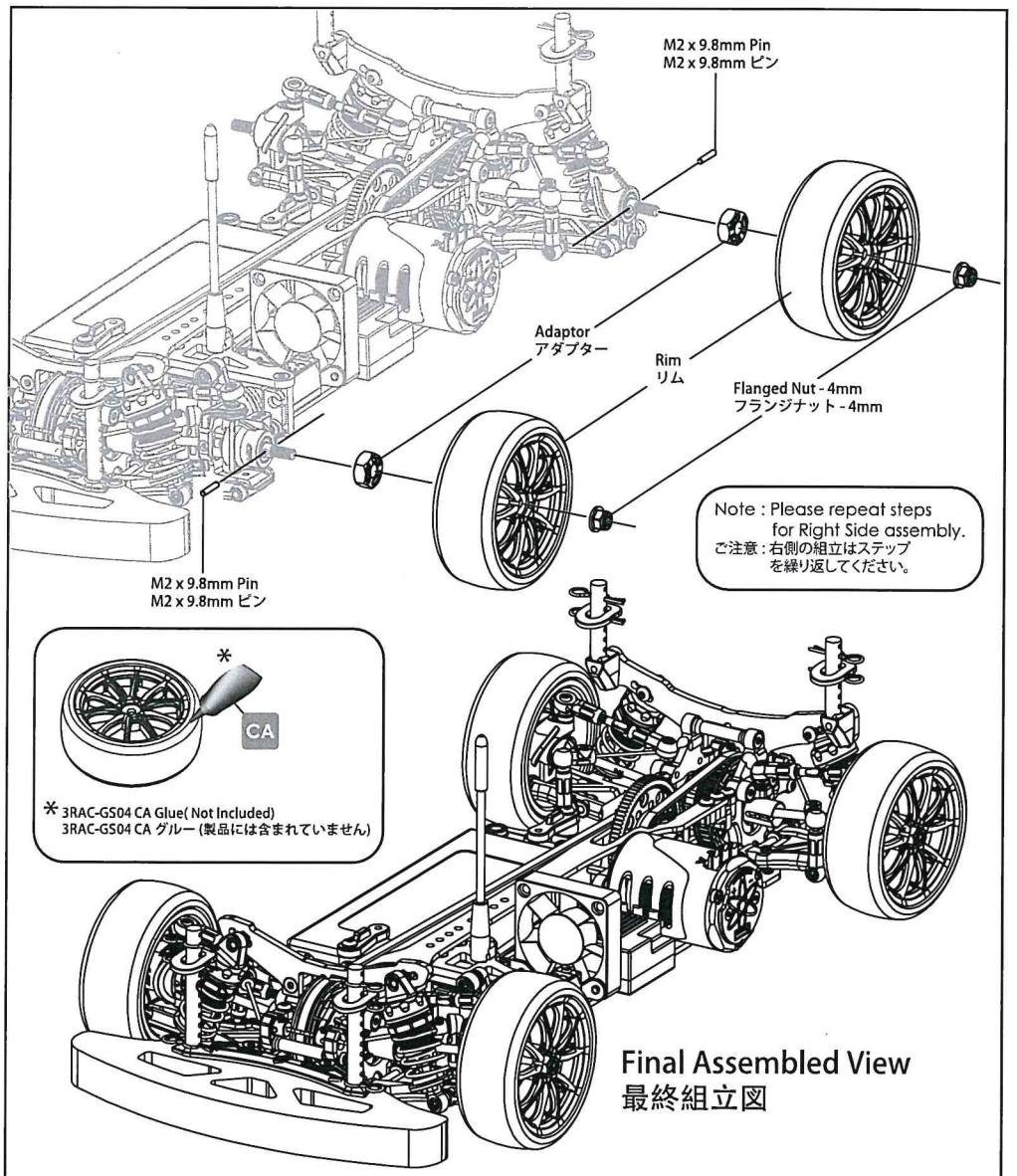
Flanged Nut - 4mm (4)
フランジナット - 4mm (4)



Adaptor (4)
アダプター (4)



Rim Set (4)
リムセット (4)



13. Parts Include / 製品に含めるパーツ

BAG 1



P5 O-Ring (2)
P5 Oリング (2)



M2 x 5mm Flat Screw (3)
M2 x 5mm フラットスクリュー (3)



M2 x 7mm Flat Screw (6)
M2 x 7mm フラットスクリュー (6)



M2.6 x 8mm Flat Screw (4)
M2.6 x 8mm フラットスクリュー (4)



M3 x 6mm Button Screw (2)
M3 x 6mm ボタンスクリュー (2)



M3 x 8mm Button Screw (3)
M3 x 8mm ボタンスクリュー (3)



M3 x 14mm Button Screw (2)
M3 x 14mm ボタンスクリュー (2)



M2 x 9.8mm Pin (2)
M2 x 9.8mm ピン (2)



M5 x 7 x 0.7mm Shim (2)
M5 x 7 x 0.7mm シム (2)



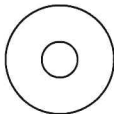
M5 x 8 x 3mm Bearing (2)
M5 x 8 x 3mm ベアリング (2)



M10 x 15 x 4mm Bearing (4)
M10 x 15 x 4mm ベアリング (4)



M3.5 x 9.5 x 0.2mm Spacer (4)
M3.5 x 9.5 x 0.2mm スペーサー (4)



M5.1 x 15.4 x 0.3mm Spacer (2)
M5.1 x 15.4 x 0.3mm スペーサー (2)



M5 x 25mm Post (1)
M5 x 25mm ポスト (1)

#2000 Oil

#2000 Oil
#2000 オイル



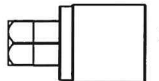
Spur Gear Holder (2)
スパークリアホルダー (2)



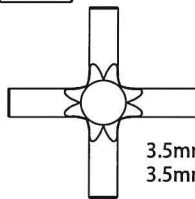
10T Bevel Gear 0.8 Pitch (4)
10Tベベルギア0.8ピッチ (4)



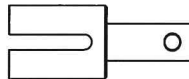
18T Bevel Gear 0.8 Pitch (2)
18Tベベルギア0.8ピッチ (2)



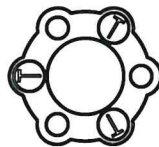
Solid Axle Spool Cup (2)
ソリッドアクスルスプールカップ (2)



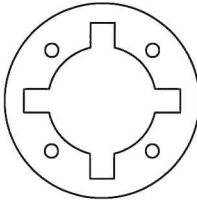
3.5mm Cross Pin (1)
3.5mm クロスピン (1)



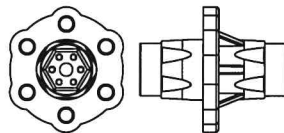
Differential Outer Joint (2)
デファウタージョイント (2)



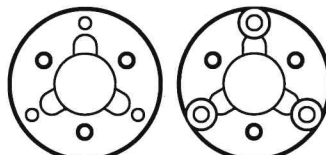
Solid Axle Spacer (1)
ソリッドアクスルスペーサー (1)



Gear Differential Gasket (1)
ギアデフガスケット (1)



Solid Axle Body (1)
ソリッドアクスルボディー (1)



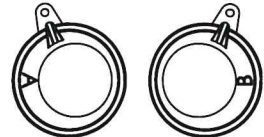
Gear Adaptor A (1) / B (1)
ギアアダプター A (1) / B (1)



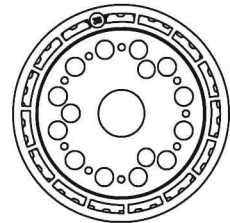
20T Pulley (2)
20T プーリー (2)




20mm Pulley Spacer (2)
20mm プーリースペーサー (2)




Bearing Holder - A (1) / B (1)
ベアリングホルダー - A (1) / B (1)



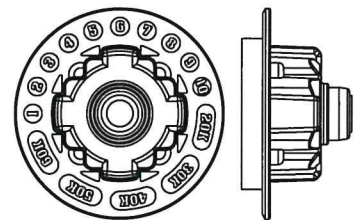
38T Pulley (1)
38T プーリー (1)



Spur Gear 48 Pitch - 83T (1)
スパークリア・48ピッチ - 83T (1)



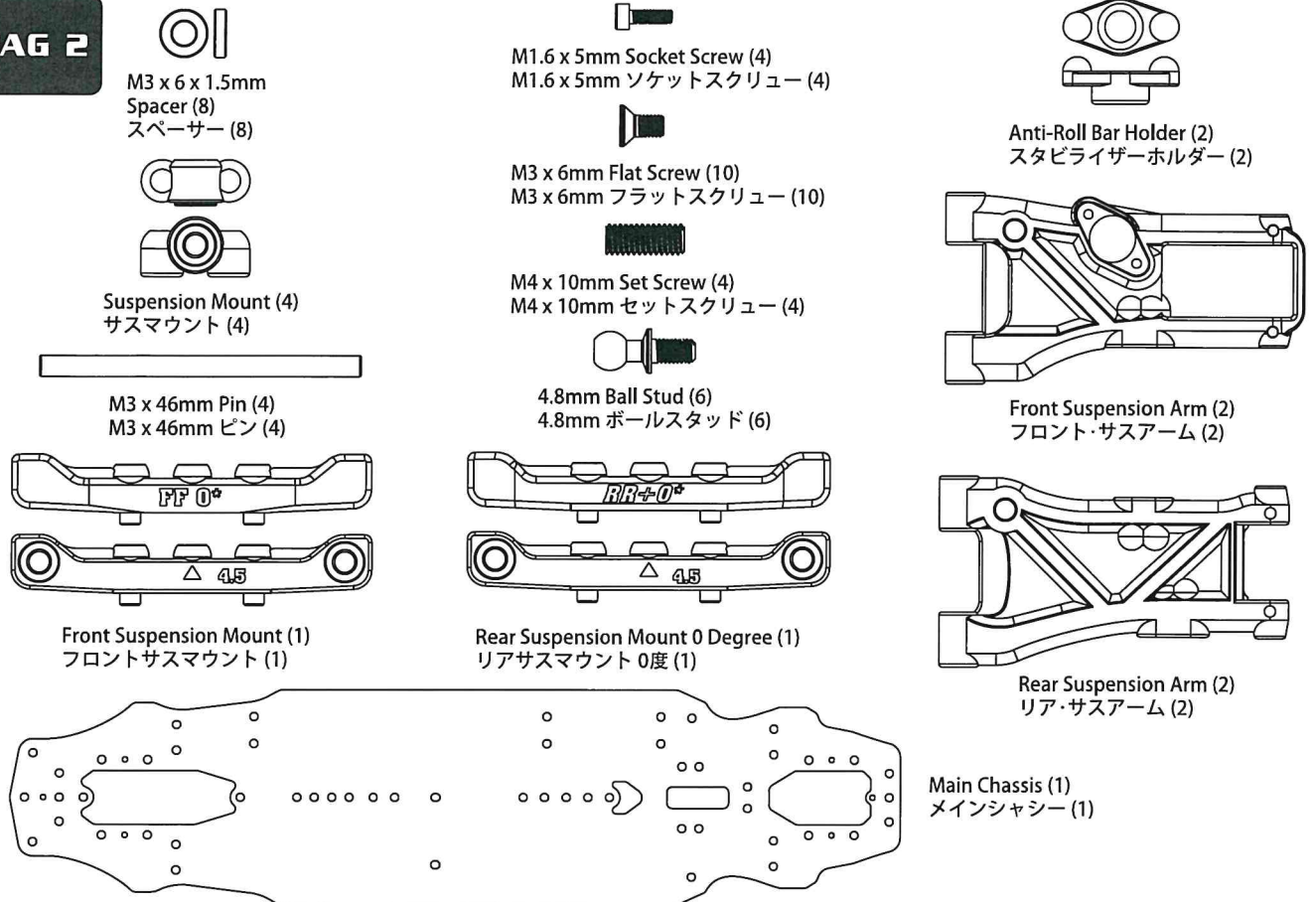
38T Gear Differential Cover (1)
38T ギアデフカバー (1)



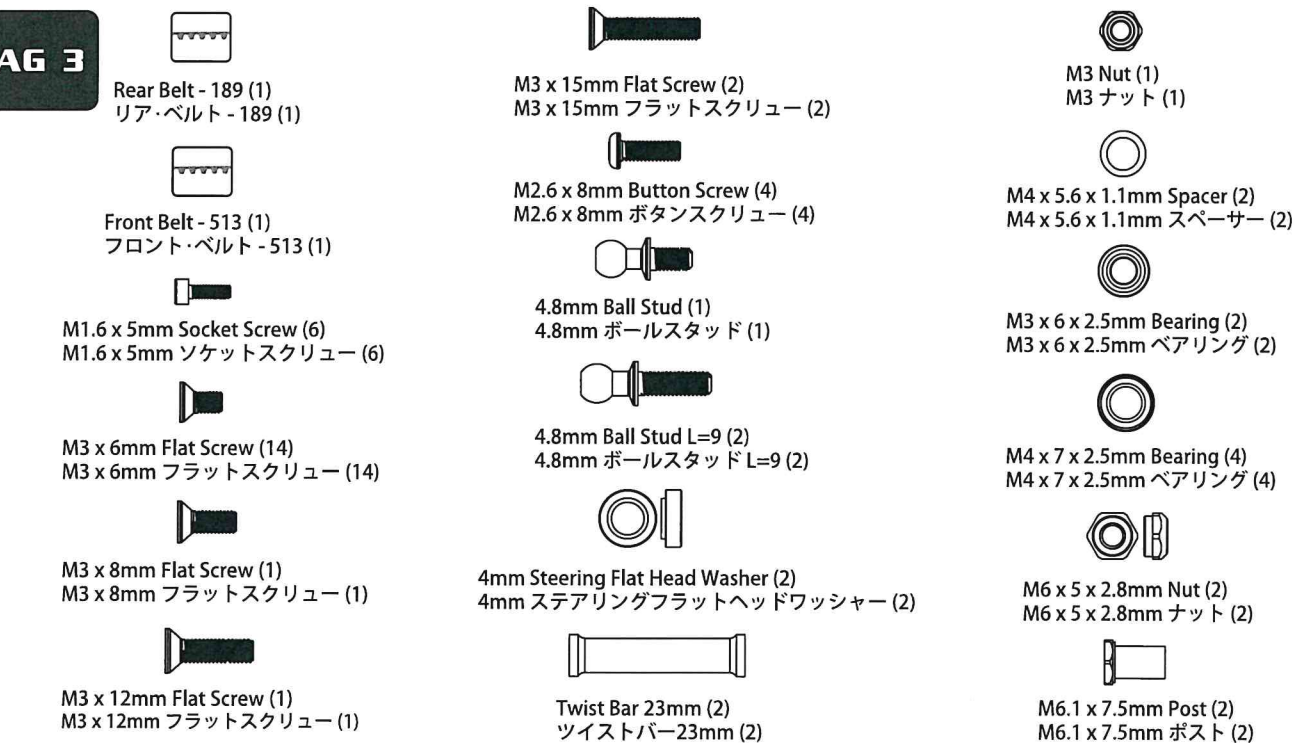
Gear Differential Housing (1)
ギアデフハウジング (1)

13. Parts Include / 製品に含めるパーツ

BAG 2



BAG 3



13. Parts Include / 製品に含めるパーツ

BAG 3

Center Pulley Mount - Left (1)
センタープーリー・マウント - 左側 (1)

Center Pulley Mount - Right (1)
センタープーリー・マウント - 右側 (1)

Motor Mount Root (1)
モーターマウント・ルート (1)

Steering Link (1)
ステアリングリンク (1)

Bulkhead Cover - A (2)
バルクヘッドカバー - A (2)

Bearing Holder - A (1) / B (1)
ベアリングホルダー - A (1) / B (1)

Steering Arm - L(1) / R(1)
ステアリングアーム - L(1) / R(1)

Bulkhead Cover - B (2)
バルクヘッドカバー - B (2)

Bulkhead A (2)
バルクヘッド A (2)

Motor Mount (1)
モーターマウント (1)

Upper Linkage Mount (4)
アッパーリンケージマウント (4)

Bulkhead B (2)
バルクヘッド B (2)

BAG 4

Upper Deck (1)
アッパーデッキ (1)

Rear Shock Tower (1)
リア・ショックタワー (1)

M3 x 6mm Button Screw (12)
M3 x 6mm ボタンスクリュー (12)

4.8mm Ball Hex L=5 (4)
4.8mm ボール(六角) L=5 (4)

4.8mm Ball Stud (4)
4.8mm ボールスタッド (4)

M3 x 8mm Button Screw (8)
M3 x 8mm ボタンスクリュー (8)

M3 x 8mm Flat Screw (16)
M3 x 8mm フラットスクリュー (16)

M6 x 23mm Aluminum Post (2)
M6 x 23mm ALポスト (2)

Front Shock Tower (1)
フロント・ショックタワー (1)

BAG 5

1.2mm Stabilizer (1)
1.2mm スタビライザー (1)

Stabilizer Locker (4)
スタビライザーロッカー (4)

4.8mm Ball Stud (4)
4.8mm ボールスタッド (4)

M3 x 3mm Set Screw (4)
セットスクリュー (4)

1.2mm Stabilizer (1)
1.2mm スタビライザー (1)

4.75mm Stabilizer Ball (2)
4.75mm スタビライザーボール (2)

M4 x 7 x 2.5mm Bearing (4)
M4 x 7 x 2.5mm ベアリング (4)

M3 x 4mm Set Screw (4)
セットスクリュー (4)

1.3mm Stabilizer (1)
1.3mm スタビライザー (1)

Stabilizer Ball Cap (2)
スタビライザーボールキャップ (2)

4.8mm x 16mm Ball Cap (13)
4.8mm x 16mm ボールキャップ (13)

13. Parts Include / 製品に含めるパーツ

BAG 6

M3 x 6 x 0.5mm Spacer (2)
M3 x 6 x 0.5mm スペーサー (2)

M3 x 6 x 2.0mm Spacer (2)
M3 x 6 x 2.0mm スペーサー (2)

M5 x 7 x 1.5mm Brass Spacer (4)
M5 x 7 x 1.5mm ブラススペーサー (4)

4.8mm x 16mm Ball End (4)
4.8mm x 16mm ボールエンド (4)

Rear Upright - Left (1) / Right (1)
リアアップライト - 左 (1) / 右 (1)

Universal Shaft - 44mm (4)
ユニバーサルシャフト - 44mm (4)

M3 x 3mm Set Screw (2)
M3 x 3mm セットスクリュー (2)

M3 x 6mm Set Screw (2)
M3 x 6mm セットスクリュー (2)

M3 x 10mm Button Screw (2)
M3 x 10mm ボタンスクリュー (2)

4.8mm Ball Stud (4)
4.8mm ボールスタッド (4)

4.8mm Ball Stud L=9 (2)
4.8mm ボールスタッド L=9 (2)

M5.7 x 4.2mm Flanged Tube (2)
M5.7 x 4.2mm フランジチューブ (2)

M5.7 x 5.5mm Flanged Tube (2)
M5.7 x 5.5mm フランジチューブ (2)

Knuckle Arm (2)
ナックルアーム (2)

M5 x 10 x 4mm Bearing (8)
M5 x 10 x 4mm ベアリング (8)

M3 x 22.9mm Pin (2)
M3 x 22.9mm ピン (2)

M3 x 26.4mm Pin (2)
M3 x 26.4mm ピン (2)

28mm Turnbuckle (4)
28mm ターンバックル (4)

32mm Turnbuckle (2)
32mm ターンバックル (2)

C-Hub Left (1)/Right (1)
C-Hub 左側 (1)/右側 (1)

BAG 7

2.5 x 6 x 0.4mm E-Ring (8)
2.5 x 6 x 0.4mm Eリング (8)

M2.9 x 1.9mm O-Ring (4)
M2.9 x 1.9mm Oリング (4)

O-Ring Cover (4)
Oリングカバー (4)

Shock Piston (3 Holes) (4)
ショックピストン(3ホール) (4)

Adjustable Ring (4)
可調整リング (4)

#350 Oil

#350 Oil
#350 オイル

4.8mm x 10.2mm Ball Cap (4)
4.8mm x 10.2mm ボールキャップ (4)

Shock Silicon Cap (4)
ショックシリコンキャップ (4)

Shock Spring Base Cover 13.5mm (4)
ショックスプリングベースカバー 13.5mm (4)

M3 x 23mm Shock Shaft (4)
M3 x 23mm ショックシャフト (4)

Bottom Cap (4)
ボトムキャップ (4)

Damper Upper Cap M14 x 0.7mm (4)
ダンパーアッパーキャップ M14 x 0.7mm (4)

M1.4 x 14 x 20.5mm 5.25T Spring (Green) (4)
スプリング(グリーン) (4)

Oil Shock Body (4)
オイルショックボディ (4)

13. Parts Include / 製品に含めるパーツ


BAG 8




Adaptor (4)
アダプター (4)



Body Post Cushion (4)
ボディポストクッション (4)



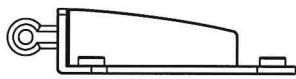
4.8mm Servo Ball End (1)
4.8mm サーボボールエンド (1)



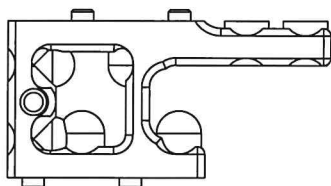
8mm Servo Post (1)
8mm サーボポスト (1)



Servo Saver_23T (1)
サーボセイバー 23T (1)



Front Fan Mount (1)
フロントファンマウント (1)



Servo Mount (1)
サーボマウント (1)



M3 x 6mm Flat Screw (5)
M3 x 6mm フラットスクリュー (5)



M3 x 8mm Flat Screw (6)
M3 x 8mm フラットスクリュー (6)



M3 x 10mm Flat Screw (3)
M3 x 10mm フラットスクリュー (3)



M3 x 15mm Flat Screw (4)
M3 x 15mm フラットスクリュー (4)



M3 x 6mm Button Screw (3)
M3 x 6mm ボタンスクリュー (3)



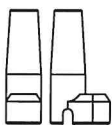
M3 x 12mm Button Screw (4)
M3 x 12mm ボタンスクリュー (4)



4.8mm Ball Stud (1)
4.8mm ボールスタッド (1)



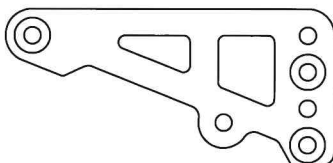
21mm Turnbuckle (1)
21mm ターンバックル (1)



Antenna Post (1)
アンテナポスト (1)



Bumper (1)
バンパー (1)



Servo Plate (1)
サーボプレート (1)



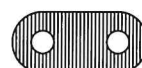
M3 x 6 x 3.5mm Spacer (1)
M3 x 6 x 3.5mm スペーサー (1)



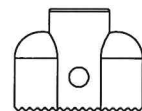
3MM Flat Head Washer (5)
3MM フラットヘッドワッシャー (5)



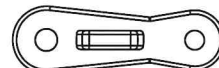
Battery Tray Spacer (2)
バッテリートレースペーサー (2)



Battery Tray Plate (2)
バッテリートレイプレート (2)



Battery Mount (2)
バッテリーマウント (2)




Battery Lock (2)
バッテリーロック (2)



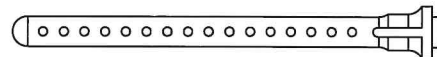
Battery Holder (2)
バッテリーホルダー (2)



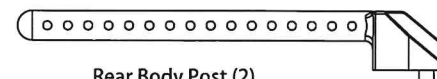
Double Sided Sticky Tape (1)
両面テープ (1)



Antenna and Antenna Rod Head (1)
アンテナ & アンテナロッドヘッド (1)



Front Body Post (2)
フロント・ボディポスト (2)



Rear Body Post (2)
リア・ボディポスト (2)

13. Parts Include / 製品に含めるパーツ

BAG 9



M3 Nut (1)
M3 ナット (1)



M2 x 9.8mm Pin (4)
M2 x 9.8mm ピン (4)



Flanged Nut - 4mm (4)
フランジナット - 4mm (4)



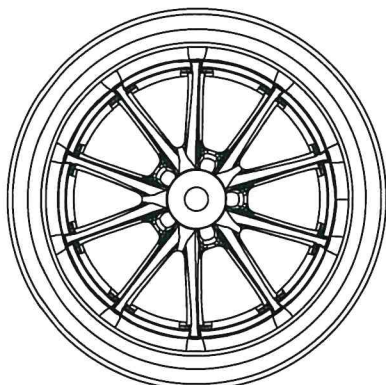
M3 x 8mm Flat Screw (2)
M3 x 8mm フラットスクリュー (2)



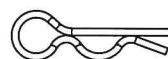
M3 x 10mm Flat Screw (5)
M3 x 10mm フラットスクリュー (5)



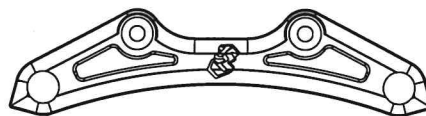
M3 x 10mm Button Screw (2)
M3 x 10mm ボタンスクリュー (2)



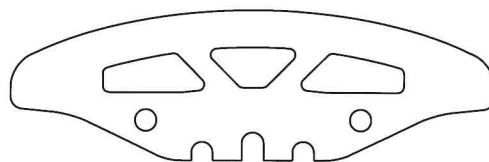
Rim Set (4)
リムセット (4)



Body Clip (10)
ボディークリップ (10)



Upper Bumper (1)
アッパーバンパー (1)

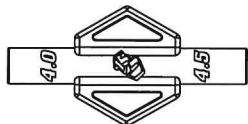


Foam Bumper (1)
フォームバンパー (1)

BAG



M3 Lock Nut (1)
M3 ロックナット (1)



Cross Wrench (1)
クロスレンチ (1)



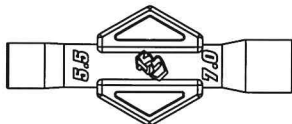
Turnbuckle Tuner (1)
ターンバックルチューナー (1)



M3 x 10mm Flat Screw (1)
M3 x 10mm フラットスクリュー (1)



M5.7 x 5.5mm Flanged Tube (1)
M5.7 x 5.5mm フランジチューブ (1)



Cross Wrench (1)
クロスレンチ (1)



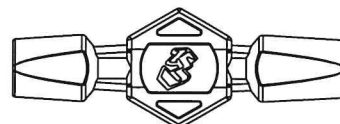
Ball Link Plier - A (1)
ボールリンクプライヤー - A (1)



M5 x 7 x 0.2 shim (1)
M5 x 7 x 0.2 シム (1)



M3 Countersink Washer (1)
M3 カウンターシンクワッシャー (1)



Ball Cap Socket (1)
ボールキャップソケット (1)



Ball Link Plier - B (1)
ボールリンクプライヤー - B (1)

ADVANCE

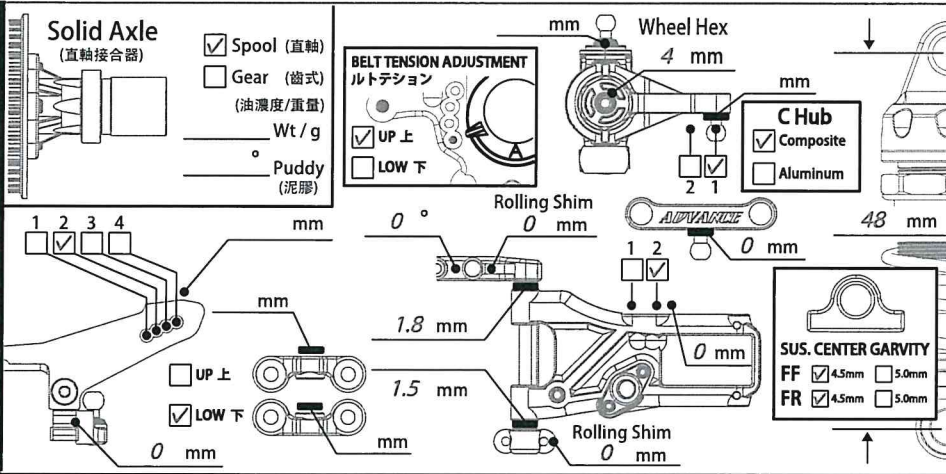
1/10 SCALE RADIO CONTROL TOURING CAR

SETTING SHEET

FINAL POSITION (決賽成績) BEST LAPS (最佳圈數)
CIRCUIT (賽道) PYC

- Place (地點) Indoor (室內) Outdoor (室外)
- Track (場地) Asphalt (瀝青) Carpet (地毯)
- Traction (抓著力) High (高) Medium (中) Low (低)
- Track Condition (場地狀況) Flat (平坦) Bumpy (顛簸)

FRONT (前方)



shock absorber 減震器

Oil (油濃度) # 350

Piston (活塞) 2 ③ 4 Holes 1.1 mm

Spring (彈簧) Orange

Bladder Foam (油壓頂部海綿) Yes No

Rebound (彈芯) 2.5 %

Notes (備註)

Ride Height (離地距) 5 mm

Camber Angle (外傾角) 2 °

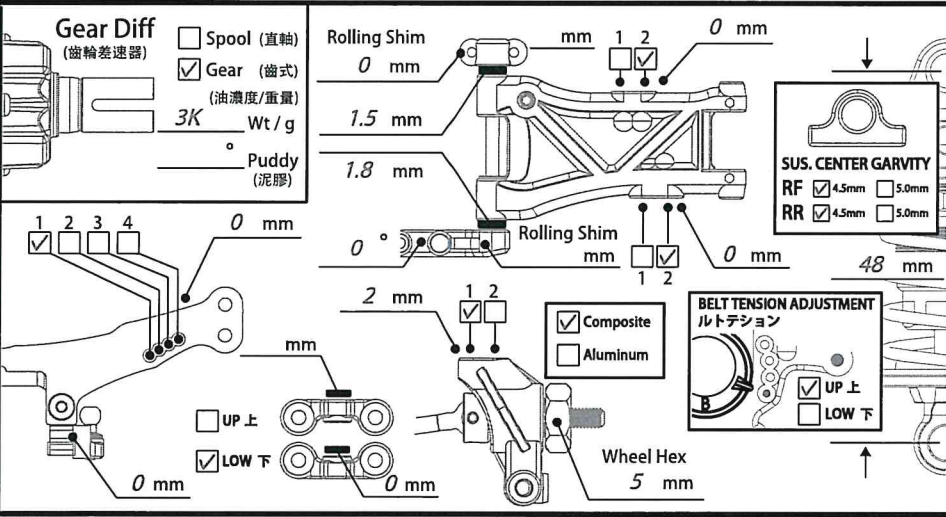
Sway Bar (防傾桿) 1.3 mm

Droop (油壓行程) 7 mm

Downstop (擺臂止限位) 5.6 mm

Toe Angle (束角) -1 °

REAR (後方)



shock absorber 減震器

Oil (油濃度) # 350

Piston (活塞) 2 ③ 4 Holes 1.1 mm

Spring (彈簧) Blue

Bladder Foam (油壓頂部海綿) Yes No

Rebound (彈芯) 25 %

Notes (備註)

Ride Height (離地距) 5 mm

Camber Angle (外傾角) 2 °

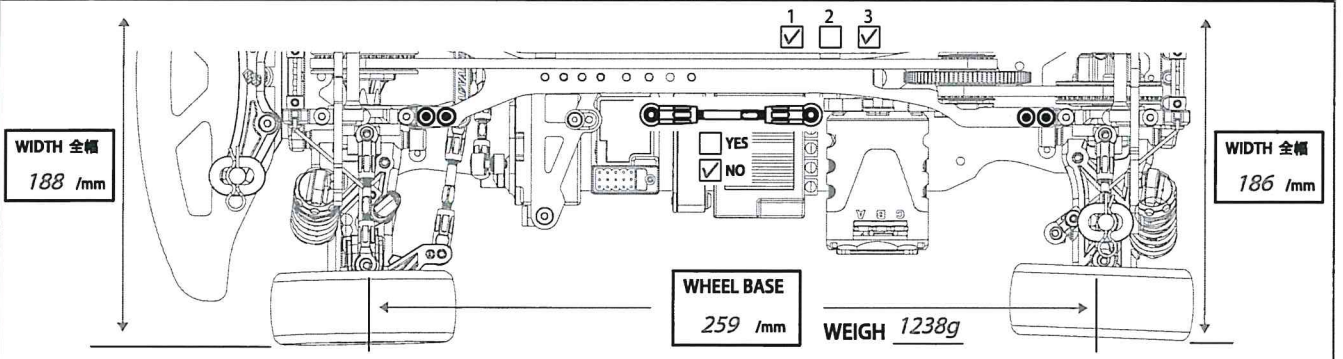
Sway Bar (防傾桿) 1.4 mm

Droop (油壓行程) 6.4 mm

Downstop (擺臂止限位) 4.6 mm

Toe Angle (束角) 2 °

OTHER (其他)



	FRONT (前方)	REAR (後方)
Tire (胎皮)	Rush	Rush
Compound (胎皮值)	40	40
Insert (胎胆)	039M	039M
Wheel (輪圈)	Std	Std
Tire Treatment (胎水)	MGV3	MGV3

Spur Gear (大減齒)	83 T 48p	Pinion Gear (摩打齒)	25 T
Motor (馬達)	MAGNUM 13.5	Battery (電池)	IP 6000 MAH
ESC (電調)	HWXR10 Stock	Servo (伺服器)	Power HD R12
Body (車殼)	3Racing R35	Wing (風翼)	Std
Final Drive Ratio (齒比)	(Spur / Pinion x 1.9) : 1 (6.3) : 1		

DRIVER (賽員) _____ DATE / /

ADVANCE

1/10 SCALE RADIO CONTROL TOURING CAR

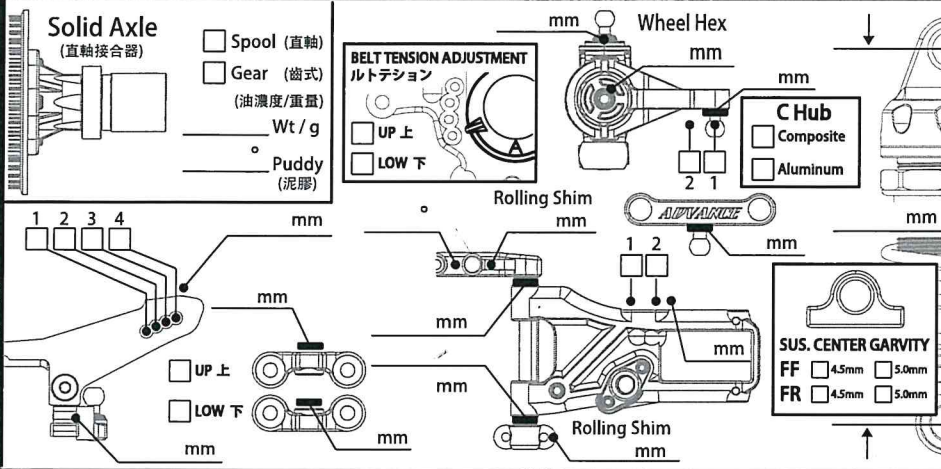
SETTING SHEET

FINAL POSITION (決賽成績) _____ BEST LAPS (最佳圈數) _____

CIRCUIT (賽道) _____

- Place (地點) Indoor (室內) Outdoor (室外)
- Track (場地) Asphalt (瀝青) Carpet (地毯)
- Traction (抓著力) High (高) Medium (中) Low (低)
- Track Condition (場地狀況) Flat (平坦) Bumpy (顛簸)

FRONT (前方)



shock absorber 減震器

Oil (油濃度) # _____

Piston (活塞) 2 3 4 Holes _____ mm

Spring (彈簧) _____ mm

Bladder Foam (油壓頂部海綿) Yes No

Rebound (彈芯) % _____

Notes (備註) _____

Ride Height (離地距) _____ mm

Camber Angle (外傾角) _____ mm

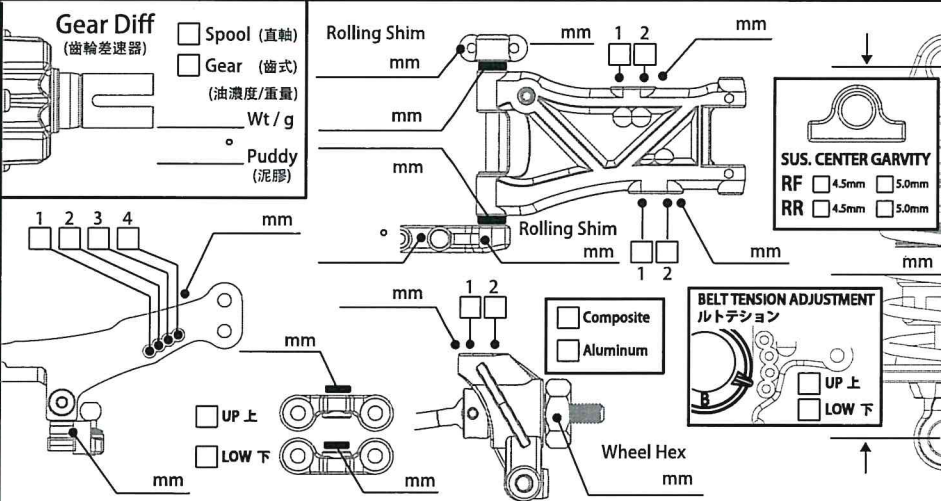
Sway Bar (防傾桿) _____ mm

Droop (油壓行程) _____ mm

Downstop (擺臂止限位) _____ mm

Toe Angle (束角) _____ mm

REAR (後方)



shock absorber 減震器

Oil (油濃度) # _____

Piston (活塞) 2 3 4 Holes _____ mm

Spring (彈簧) _____ mm

Bladder Foam (油壓頂部海綿) Yes No

Rebound (彈芯) % _____

Notes (備註) _____

Ride Height (離地距) _____ mm

Camber Angle (外傾角) _____ mm

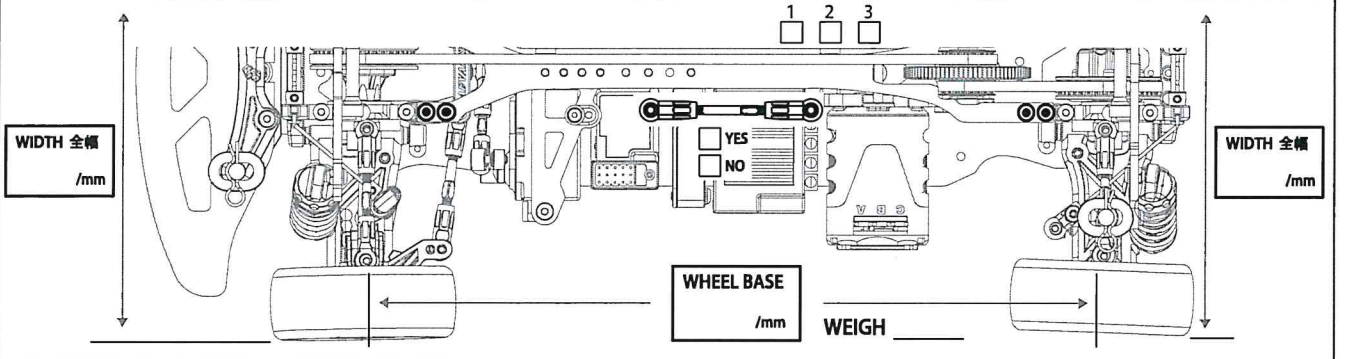
Sway Bar (防傾桿) _____ mm

Droop (油壓行程) _____ mm

Downstop (擺臂止限位) _____ mm

Toe Angle (束角) _____ mm

OTHER (其他)



FRONT (前方)	REAR (後方)
Tire (胎皮)	/
Compound (胎皮質)	/
Insert (胎起)	/
Wheel (輪圈)	/
Tire Treatment (胎水)	/

Spur Gear (大減齒)	T	Pinion Gear (摩打齒)	T
Motor (馬達)		Battery (電池)	
ESC (電調)		Servo (伺服器)	
Body (車殼)		Wing (風翼)	
Final Drive Ratio (齒比)	(Spur / Pinion x 1.9) : 1		
	() : 1		

DRIVER (賽員) _____ DATE / /

ADVANCE

1/10 SCALE RADIO CONTROL TOURING CAR

SETTING SHEET

FINAL POSITION (決賽成績) _____ BEST LAPS (最佳圈數) _____

CIRCUIT (賽道) _____

- Place (地點) Indoor (室內) Outdoor (室外)
- Track (場地) Asphalt (瀝青) Carpet (地毯)
- Traction (抓着力) High (高) Medium (中) Low (低)
- Track Condition (場地狀況) Flat (平坦) Bumpy (顛簸)

FRONT (前方)

shock absorber 減震器

Oil (油濃度) # _____

Piston (活塞) 2 3 4 Holes _____ mm

Spring (彈簧) _____ mm

Bladder Foam (油壓頂部海綿) Yes No

Rebound (彈芯) % _____

Notes (備註) _____

Solid Axle (直軸接合器)

Spool (直軸)

Gear (齒式) (油濃度/重量) Wt/g _____

Puddy (泥膠)

BELT TENSION ADJUSTMENT ルトデジョン

UP 上

LOW 下

C Hub

Composite

Aluminum

SUS. CENTER GARVITY

FF 4.5mm 5.0mm

FR 4.5mm 5.0mm

REAR (後方)

shock absorber 減震器

Oil (油濃度) # _____

Piston (活塞) 2 3 4 Holes _____ mm

Spring (彈簧) _____ mm

Bladder Foam (油壓頂部海綿) Yes No

Rebound (彈芯) % _____

Notes (備註) _____

Gear Diff (齒輪差速器)

Spool (直軸)

Gear (齒式) (油濃度/重量) Wt/g _____

Puddy (泥膠)

BELT TENSION ADJUSTMENT ルトデジョン

UP 上

LOW 下

SUS. CENTER GARVITY

RF 4.5mm 5.0mm

RR 4.5mm 5.0mm

OTHER (其他)

WIDTH 全幅 /mm _____

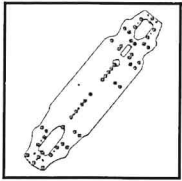
WHEEL BASE /mm _____

WEIGH _____

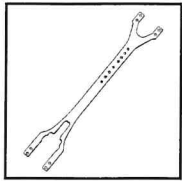
FRONT (前方)	REAR (後方)
Tire (胎皮)	/
Compound (胎皮值)	/
Insert (胎趾)	/
Wheel (輪圈)	/
Tire Treatment (胎水)	/

Spur Gear (大減齒) T	Pinion Gear (摩打齒) T
Motor (馬達)	Battery (電池)
ESC (電調)	Servo (伺服器)
Body (車殼)	Wing (風翼)
Final Drive Ratio (齒比)	(Spur / Pinion x 1.9) : 1 () : 1

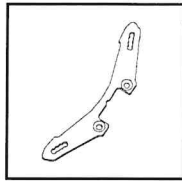
Spare Parts & Optional Parts / スペアパーツ & オプションパーツ



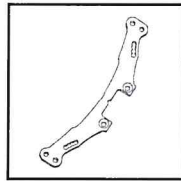
SAK-AS601 ¥1350
FRP Narrow Chassis
For Advance S
Advance S用
FRPシャシー



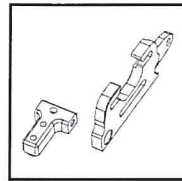
SAK-AS602 ¥850
FRP Upper Deck 2.0mm
For Advance S
Advance S用アッパー
デッキ 2.0mm



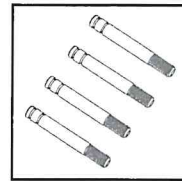
SAK-AS603 ¥510
FRP Front Shock Tower
For Advance S
Advance S用フロント
ショックタワー



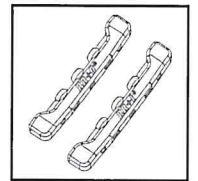
SAK-AS604 ¥510
FRP Rear Shock Tower
For Advance S
Advance S用リアショ
ックタワー



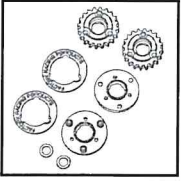
SAK-AS605 ¥1350
Aluminum Motor Mount
For Advance S
Advance S用モーター
マウント



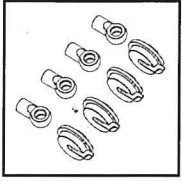
SAK-AS606 ¥510
M3 x 23 Damper Shaft
For Advance S
Advance S用
ダンパーシャフト



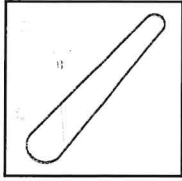
SAK-AS607 ¥680
4.5mm Suspension Mount
- RR For Advance S
Advance S用 4.5mm サス
マウント - RR




SAK-AS608 ¥510
Gear Adaptor
For Advance S
Advance S用
ギアアダプター



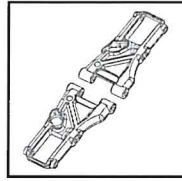
SAK-AS609 ¥510
Damper Plastic
Replacement
ダンパー用スプリングベース
13.5mm & ボールエンド4.8mm



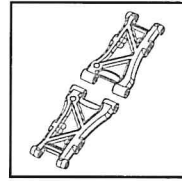
SAK-A520 ¥760
53M513 Belt (Japan)
513ベルト(日本製)




SAK-A521/A ¥510
38T Gear Diff
Replacement Set
38Tギアデフカバー + ハウジ
ング + 3.5mm クロスピン



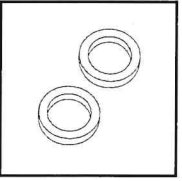
SAK-A524 ¥510
Front Suspension Arms
For Advance 2K18
ADVANCE 2K18 EVO用
フロントサスアーム



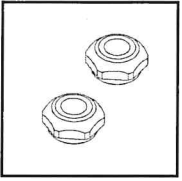
SAK-A525 ¥510
Rear Suspension Arms
For Advance 2K18
ADVANCE 2K18 EVO用
リアサスアーム



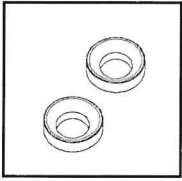
SAK-A529/A ¥510
Steering Post For
Advance 2K18
ADVANCE 2K18 EVO用
ステアリングポスト



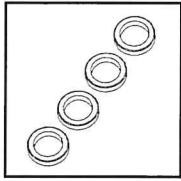
SAK-A529/B ¥250
Steering Spacer
M4 x 5.6 x 1.1
ステアリングスペーサー
M4 x 5.6 x 1.1



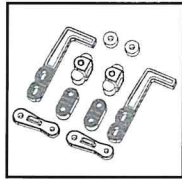
SAK-A529/C ¥340
M6 x 5 x 2.8 Nut For
Advance 2K18
ADVANCE 2K18 EVO用
M6 x 5 x 2.8 ナット



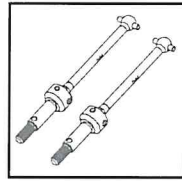
SAK-A529/D ¥340
4mm Steering Flat Head
Washer (specially)
4mm ステアリングフラット
ヘッドワッシャー(専用品)




SAK-A534 ¥510
M5 x 7 X 1.5 Brass Spacer
For Advance 2K18
ADVANCE 2K18 EVO用
M5 x 7 X 1.5 真鍮スペーサー



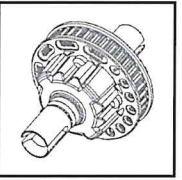
SAK-A537 ¥680
Battery Tray For
Advance 2K18
ADVANCE 2K18 EVO用
バッテリートレイ



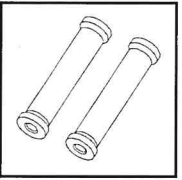
SAK-D113 ¥2140
Swing Shaft D44mm
For Sakura D3
SAKURA D3用スイングシ
ャフト D44mm



SAK-F78C ¥170
M6 x 23 Post For KIT-FFEX
Belt System
KIT-FFEXベルトシステム
用ポスト



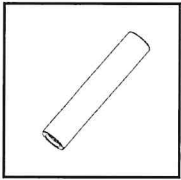
SAK-M4530 ¥2370
Gear Differential 38T For
3RACING SAKURA M
3RACING SAKURA M用
38Tギアデフ



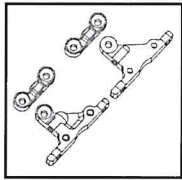
SAK-M4535 ¥510
Twist Bar 23mm For
3RACING SAKURA M
3RACING SAKURA M用
23mm ツイストバー



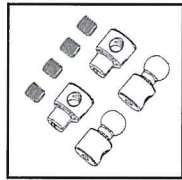
SAK-M4536 ¥680
Steering Set For
3RACING SAKURA M
3RACING SAKURA M用
ステアリングセット



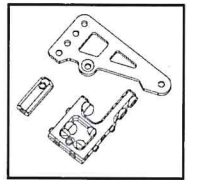
SAK-M4537 ¥420
Main Shaft M5 x 25 For
3RACING SAKURA M
3RACING SAKURA M用
M5 x 25メインシャフト



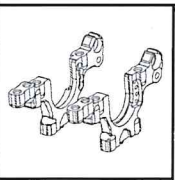
SAK-M4538 ¥510
Bulkhead Cover Set For
3RACING SAKURA M
3RACING SAKURA M用
バルクヘッドカバーセット



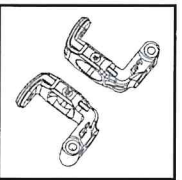
SAK-M4542 ¥680
Stabilizer Ball Set For
3RACING SAKURA M
3RACING SAKURA M用
スタビライザーボールセット



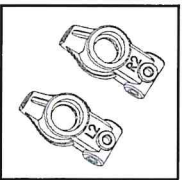
SAK-M4543 ¥760
Servo Mount Set For
3RACING SAKURA M
3RACING SAKURA M用
サーボマウントセット



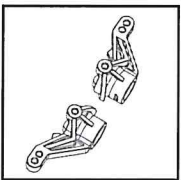
SAK-M4545 ¥510
Bulkhead For 3RACING
SAKURA M
3RACING SAKURA M用
バルクヘッド



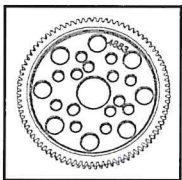
SAK-U320 ¥760
Graphite Composite
C Hub (4 degree)
C-ハブ 4度(グラファイト
複合材料採用)



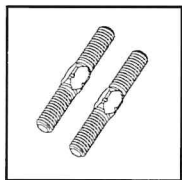
SAK-U321 ¥760
Graphite Composite
Rear Hub (2 Degree)
リアハブ 2度(グラファイト
複合材料採用)



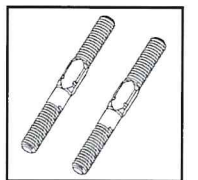
SAK-U322 ¥760
Graphite Composite
Knuckle
ナックル(グラファイト
複合材料採用)



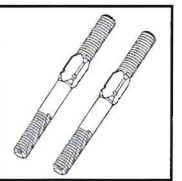
3RAC-SG4883/V2 ¥760
48 Pitch Spur Gear
83T Ver.2
48ピッチスパーギア
83Tバージョン2



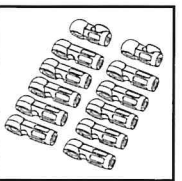
3RAC-TR3215 ¥250
3mm Turnbuckle -
21mm (2 Pcs)
3mm ターンバックル -
21mm (2pcs)



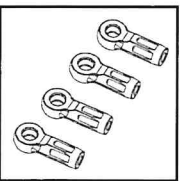
3RAC-TR3285 ¥250
3mm Turnbuckle -
28mm (2 Pcs)
3mm ターンバックル -
28mm (2pcs)



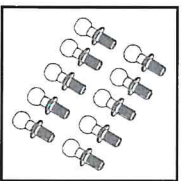
3RAC-TR332S ¥340
3mm Turnbuckle -
32mm (2 Pcs)
3mm ターンバックル -
32mm (2pcs)



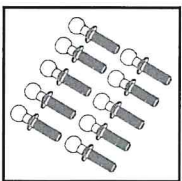
3RAC-BE4816/V2 ¥310
4.8mm Ball End Set -
16mm & 12mm /V2
4.8mm ボールエンドセット
- 16mm & 12mm/V2



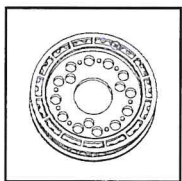
3RAC-BE4816/V3 ¥250
4.8mm Ball Cap Set
- 16mm_ V3
4.8mm ボールキャッ
プセット - 16mm V3



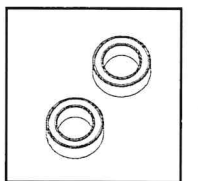
3RAC-BS4806S ¥460
Steel 4.8mm Ball Stud
- L=6 (10 pcs)
4.8mm スチールボール
スタッド - L=6mm(10個)



3RAC-BS4809S ¥610
Steel 4.8mm Ball Stud
- L=9 (10 pcs)
4.8mm スチールボール
スタッド - L=9mm(10個)

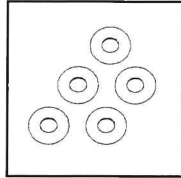


SAK-59/A ¥310
One Way Pulley - 38T For
3Racing Sakura Zero
3レーシング・Sakura Zero
用38Tワンウェイプーリー

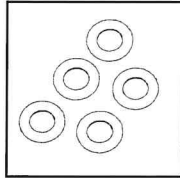


3RB-MR85-ZZ/W3/2 ¥250
Double Metal Shield
Bearing 5 x 8 x 3mm (2 pcs)
ダブルメタルシールドベアリング
5 x 8 x 3mm (2個入り)


Spare Parts & Optional Parts / スペアパーツ & オプションパーツ



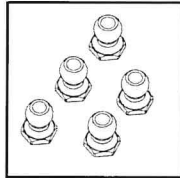
3RAC-P3 ¥250
P3 O Ring (2.9 X 1.9mm)
(5pcs)
P3 O-リング (2.9 X 1.9mm)
(5pcs)




3RAC-P5 ¥250
P5 O Ring (4.8 X 1.9mm)
(5pcs)
P5 O-リング (4.8 X 1.9mm)
(5pcs)



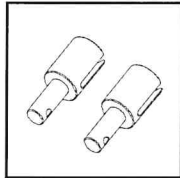
3RAC-ER2506 ¥150
E-Clip 2.5 x 6 x 0.4 - 10pcs
E-クリップ 2.5mm(内径) x
6mm(外径) x 0.4mm(厚み)
- 10枚



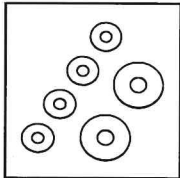
3RAC-BS48H5S ¥510
4.8mm Ball HEX L=5
(5pcs) - Iron
4.8MM 六角ボールスタッド
- 長5mm(5個入り) - スチール



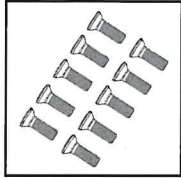
SAK-XS110A ¥460
Differential Gear Set
For Sakura XI Sport
Sakura XI Sport 用
デフギアセット



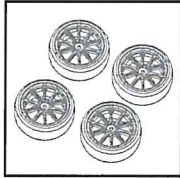
SAK-XS110B ¥610
Gear Differential Outer
Joint For Sakura XI Sport
Sakura XI Sport 用ギア
デフアウタージョイント



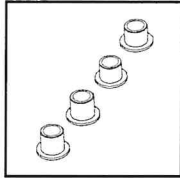
SAK-XS110C ¥230
Gear Differential Spacer
Set For Sakura XI Sport
Sakura XI Sport 用ギア
デフスペーサーセット



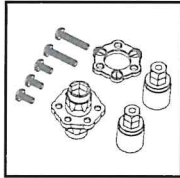
SAK-XS110F ¥150
M2.6 x 8 Flat Head Screw
(10pcs)
M2.6 x 8mm ヘックスサラ
ビス(10枚入り)



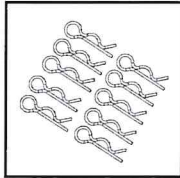
SAK-XS114 ¥2030
Tire & wheel set
for SAKURA XI SPORT
SAKURA XI SPORT 用
タイヤ & ホイールセット



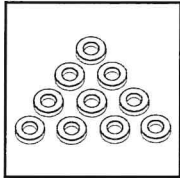
SAK-42 ¥310
King Pin Post For
3 Racing Sakura Zero
3レーシング・Sakura Zero用
キングピンポスト



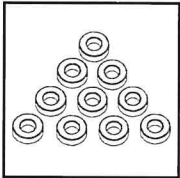
SAK-D134 ¥920
Plastic Solid Axle
For Sakura D3
SAKURA D3用プラス
チックソリッドアクスル



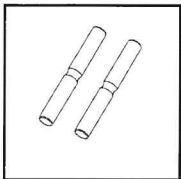
3RAC-BC1206S ¥230
Body Clip - 10pcs
ボディークリップ - 10枚



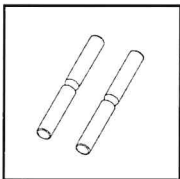
3RAC-WF315/BK ¥370
Aluminium M3 Flat Washer
1.5mm (10 Pcs) - Black
M3 x 1.5mm アルミワッシャー
(10Pcs) - ブラック




3RAC-WF320/BK ¥370
Aluminium M3 Flat Washer
2.0mm (10 Pcs) - Black
M3 x 2.0mm アルミワッシャー
(10Pcs) - ブラック



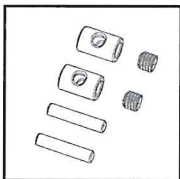
SAK-28A ¥340
M3 x 22.9 Suspension
Outer Pin Set
M3 x 22.9 サスペンショ
ンアウターピンセット



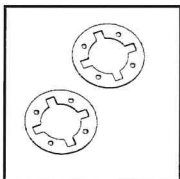
SAK-U118 ¥230
Rear Suspension
Outer Pin Set
リアササアウターピ
ンセット



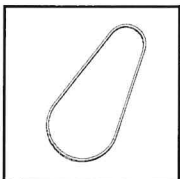
SAK-27 ¥230
Suspension Inner Pin Set
For 3 Racing Sakura Zero
3レーシング・Sakura Zero用
サスイナーピンセット



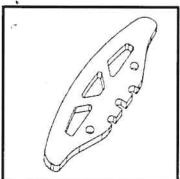
SAK-40B ¥310
Universal Shaft Roller For
3 Racing Sakura Zero
3レーシング・Sakura Zero用
ユニバーサルシャフトローラー






















SAK-U122E/V2 ¥340
Gear Differential Gasket
0.5mm Ver.2
ギアデフガasket Ver.2



SAK-U124 ¥460
Low Friction Rear Belt 189
For Sakura Ultimate
SAKURA Ultimate用 ローフ
リクションリアベルト 189



416-17 ¥310
Foam Bumper For 416
416用フォームバンパー





Copyright © 2018 World Space CAD Industrial Co., Ltd./ 禁無斷轉載複製