



UNIVERSIDADE DA BEIRA INTERIOR  
Covilhã | Portugal

# UBI

em números  
2002 | 2007



# UBI em números

2002 | 2007

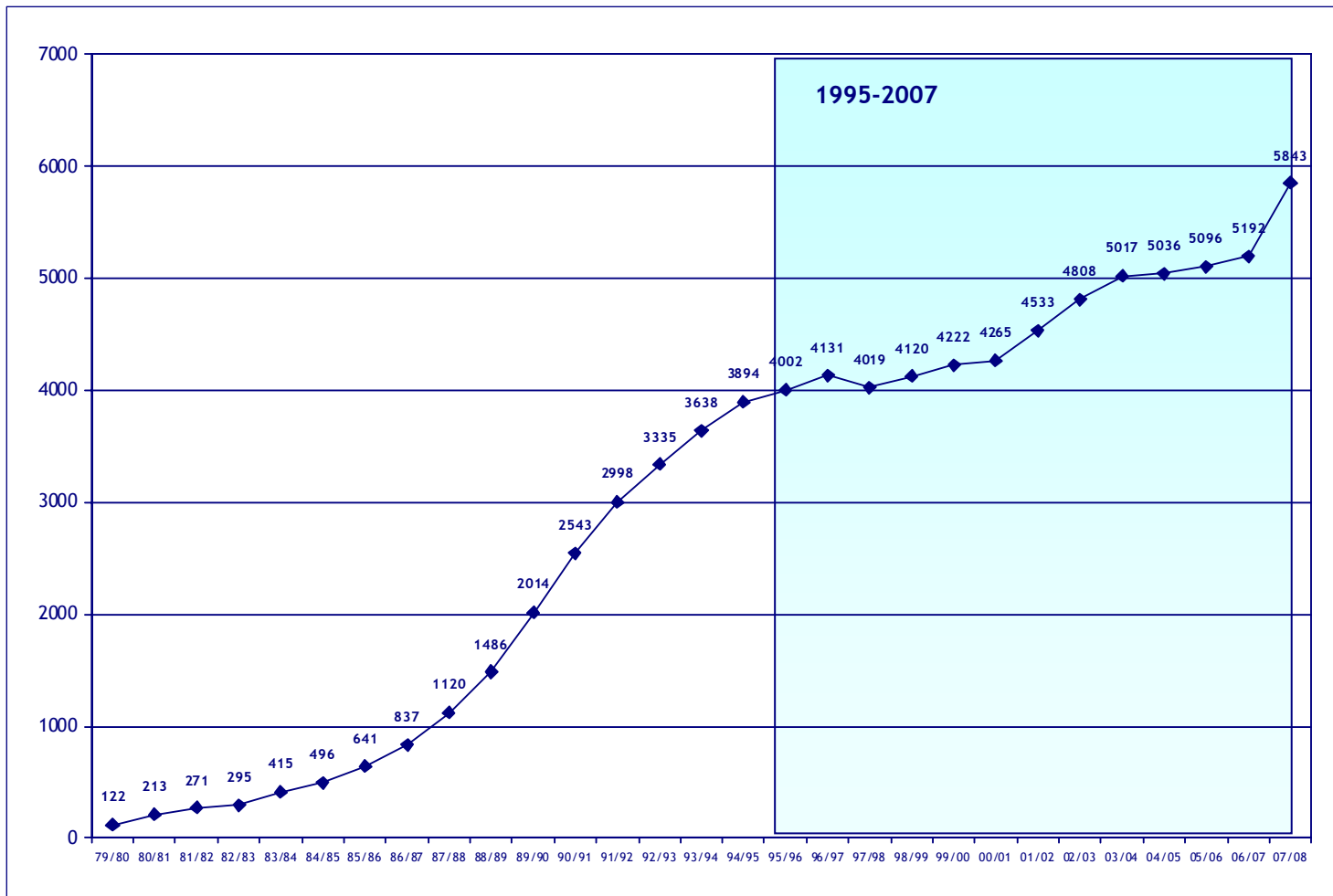
<b>EVOLUÇÃO 1979-2007</b>	5
Estudantes de formação inicial 1979-2007	6
Estudantes de formação inicial, por Unidade Científico-Pedagógica, 1979-2007	7
Estudantes de formação pós-graduada, 1992-2007	8
Corpo docente (Unidades e ETI) 1979-2007	9
Qualificação do corpo docente (Unidades e ETI), 1995-2007	10
Pessoal não docente da UBI e SASUBI, 1979-2006	11
<b>UBI EM NÚMEROS 2002-2007</b>	13
1. RECURSOS HUMANOS	15
1.1. Pessoal não docente, em 31 de Dezembro de 2007	15
1.2. Número de títulos de “Agregado”	15
1.3. Estrutura do corpo docente, em 31 de Dezembro de 2007	15
1.4. Docentes em doutoramento, em 31 de Dezembro de 2007	16
2. RECURSOS FINANCEIROS	17
2.1. Origem de fundos	17
2.2. Aplicação de fundos	18
2.3. Fundos, despesas e saldos	19
2.4. Orçamento de funcionamento, receitas próprias e despesas de pessoal	19
3. RECURSOS FÍSICOS	21
4. TOTAL DE ALUNOS INSCRITOS (GRADUAÇÃO E PÓS-GRADUAÇÃO)	25
5. ENSINO DE GRADUAÇÃO	27
5.1. Número de cursos de formação inicial	27
5.2. Número de vagas (vagas dos concursos nacional e local de acesso)	27
5.3. Estudantes inscritos em cursos de formação inicial	27
5.3.1. Total de estudantes inscritos	27
5.3.2. Total de estudantes inscritos, por género	28
5.3.3. Total de estudantes inscritos pela 1ª vez, no 1º ano	28
5.3.4. Total de estudantes inscritos pela 1ª vez, no 1º ano, por género	28
5.4. Número de diplomados	29
6. FORMAÇÃO PÓS-GRADUADA	31
6.1. Número de cursos aprovados em 2005/2006	31
6.2. Total de estudantes inscritos em cursos de especialização não conferentes de grau	31
6.3. Total de estudantes inscritos em cursos de mestrado	31
6.4. Evolução da atribuição do grau de Mestre	31
6.5. Total de estudantes inscritos em ramos de doutoramento	32
6.6. Evolução da atribuição do grau de Doutor	32
7. MOBILIDADE INTERNACIONAL DE ESTUDANTES E DOCENTES	33
7.1. Mobilidade de estudantes ERASMUS	33
7.1.1. Países de destino e cursos dos estudantes ERASMUS enviados em 2006/2007	34
7.1.2. Países de origem e cursos dos estudantes ERASMUS recebidos em 2006/2007	35
7.2. Estágios IAESTE	36
7.2.1. Países de destino dos estagiários da UBI, Verão 2007	36
7.2.2. Países de origem dos estagiários na UBI, Verão 2007	36
7.3. Mobilidade de docentes ERASMUS em 2006/2007	36
7.3.1. Países de destino e cursos ministrados pelos docentes ERASMUS	36
7.3.2. Países de origem e cursos ministrados dos docentes ERASMUS	36
7.4. Cursos Intensivos de Língua ERASMUS (EILC) 2007	37
7.4.1. Países e instituições de origem dos estudantes participantes no EILC de Inverno	37
7.4.2. Países e instituições de origem dos estudantes participantes no EILC de Verão	37

8. ESTÁGIOS E SAÍDAS PROFISSIONAIS	39
8.1. Estudantes inscritos	39
8.2. Divulgação de estágios	39
8.3. Empresas/organizações envolvidas	40
8.4. Divulgação de bolsas de investigação	40
8.5. Divulgações por Unidades Científico-Pedagógicas	40
9. INVESTIGAÇÃO E DESENVOLVIMENTO	41
9.1. Estruturas de investigação e desenvolvimento financiadas pela FCT	41
9.2. Outras estruturas de investigação e desenvolvimento	42
9.3. Apoio a projectos e investigação	42
9.3.1. Projectos	42
9.3.2. Protecção de resultados de investigação	43
9.3.3. Transferência de tecnologia e inovação	43
9.3.4. Formação	43
10. ACORDOS, CONVÉNIOS, PROTOCOLOS	45
10.1. Assinados em 2002	45
10.2. Assinados em 2003	45
10.3. Assinados em 2004	47
10.4. Assinados em 2005	48
10.5. Assinados em 2006	49
10.6. Assinados em 2007	52
11. ACÇÃO SOCIAL	55
11.1. Recursos humanos dos Serviços de Acção Social	55
11.2. Recursos financeiros dos Serviços de Acção Social	55
11.2.1. Origem dos fundos	55
11.2.2. Orçamento de estado de funcionamento - dotação corrigida sem integração	56
11.2.3. Orçamento de estado de funcionamento - dotação corrigida com integração	57
11.2.4. Saldos por fonte de financiamento	58
11.3. Número de bolseiros e bolsa média anual	59
11.4. Alimentação - Número de refeições servidas	60
11.5. Alojamento - Número de camas ocupadas	60



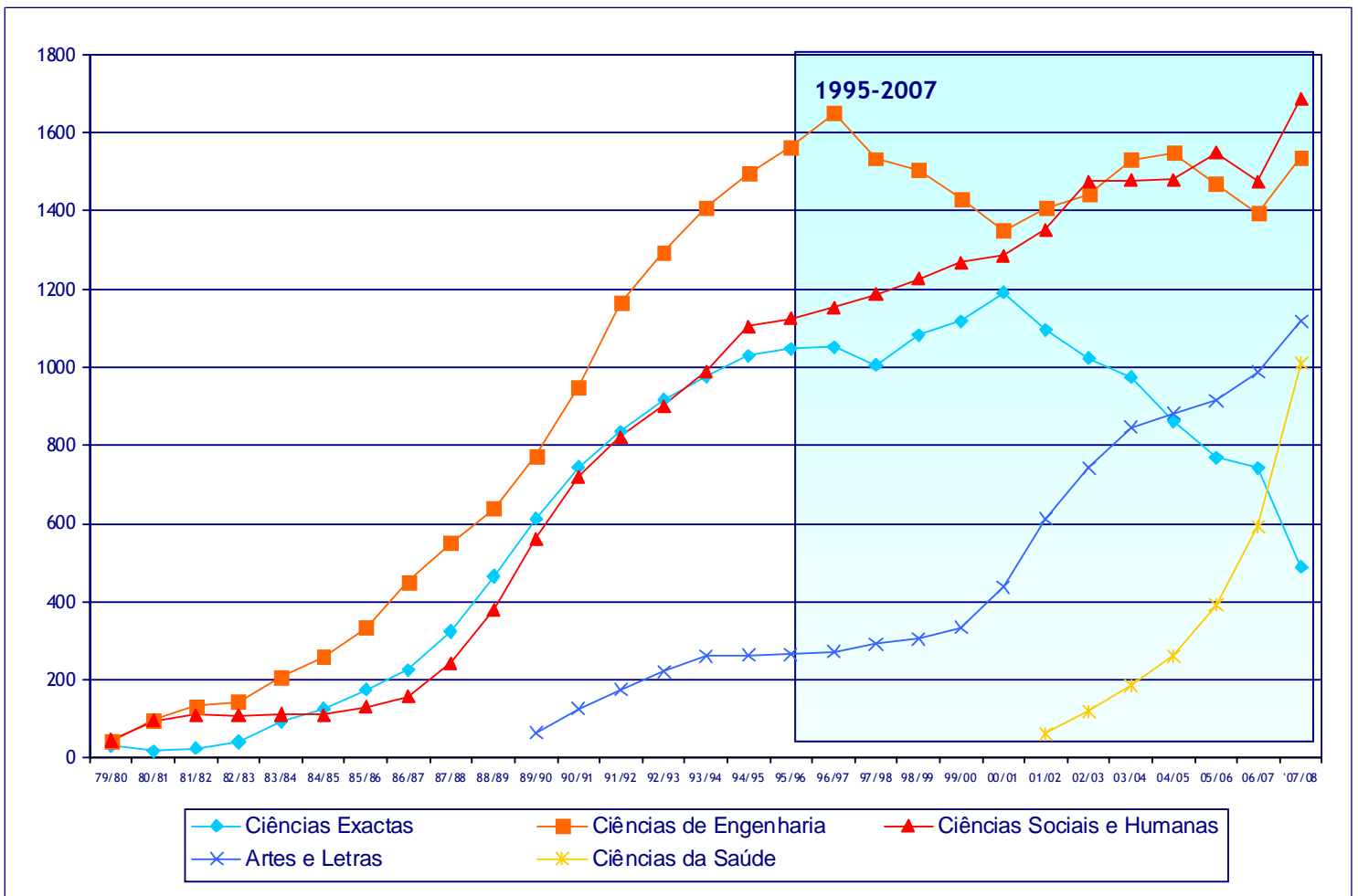
## EVOLUÇÃO 1979-2007

## Estudantes de formação inicial 1979-2007<sup>1</sup>



<sup>1</sup> O ano lectivo 2006/2007, inclui cursos de 1º ciclo. O ano lectivo 2007/2008, inclui cursos de 1º ciclo, ciclos de estudos integrados conducentes ao grau de mestre (Medicina, Arquitectura e Ciências Farmacêuticas) e os cursos de 2º ciclo.

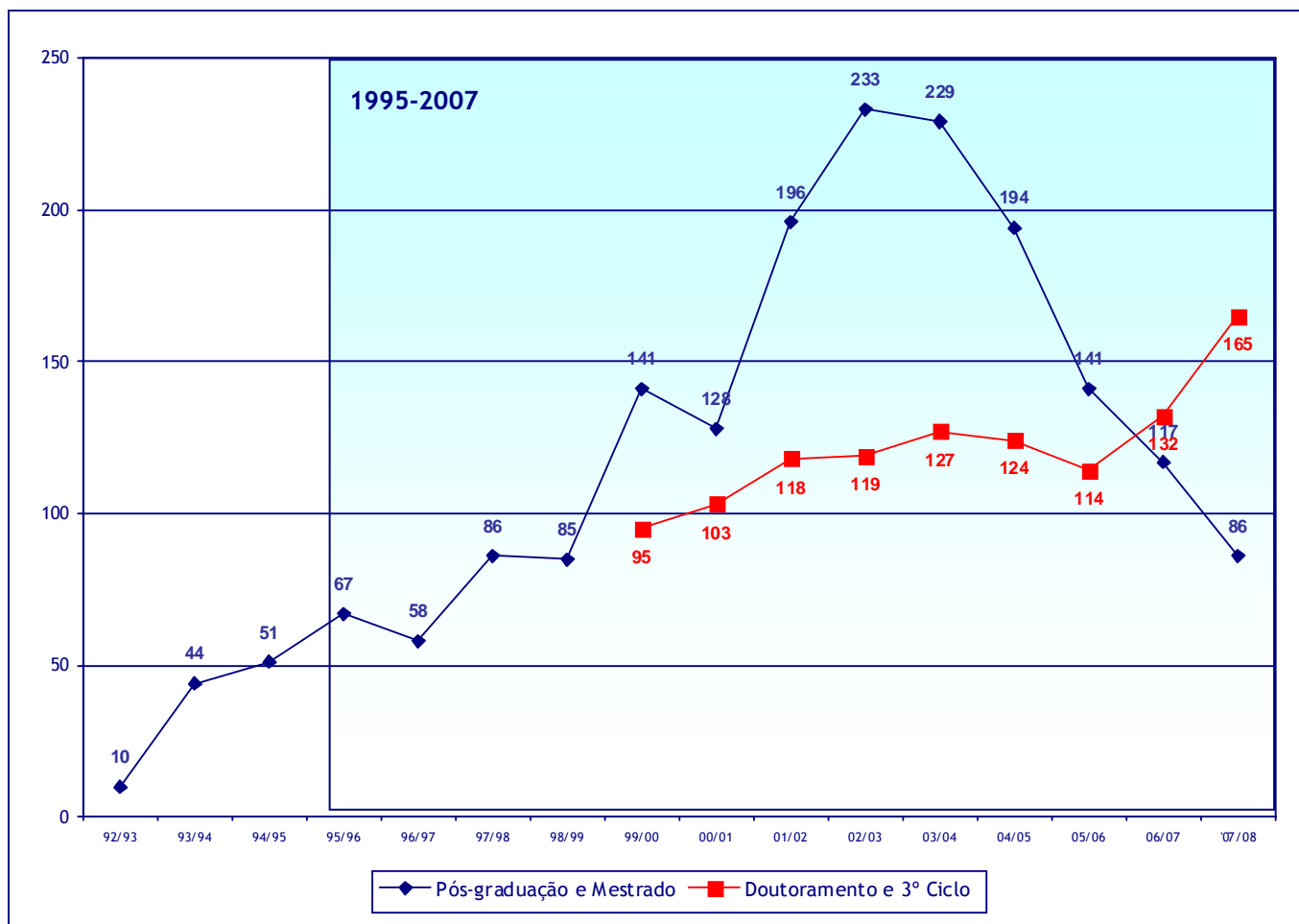
## Estudantes de formação inicial, por Unidade Científico-Pedagógica, 1979-2007<sup>2</sup>



<sup>2</sup> Vide nota de rodapé da página anterior.



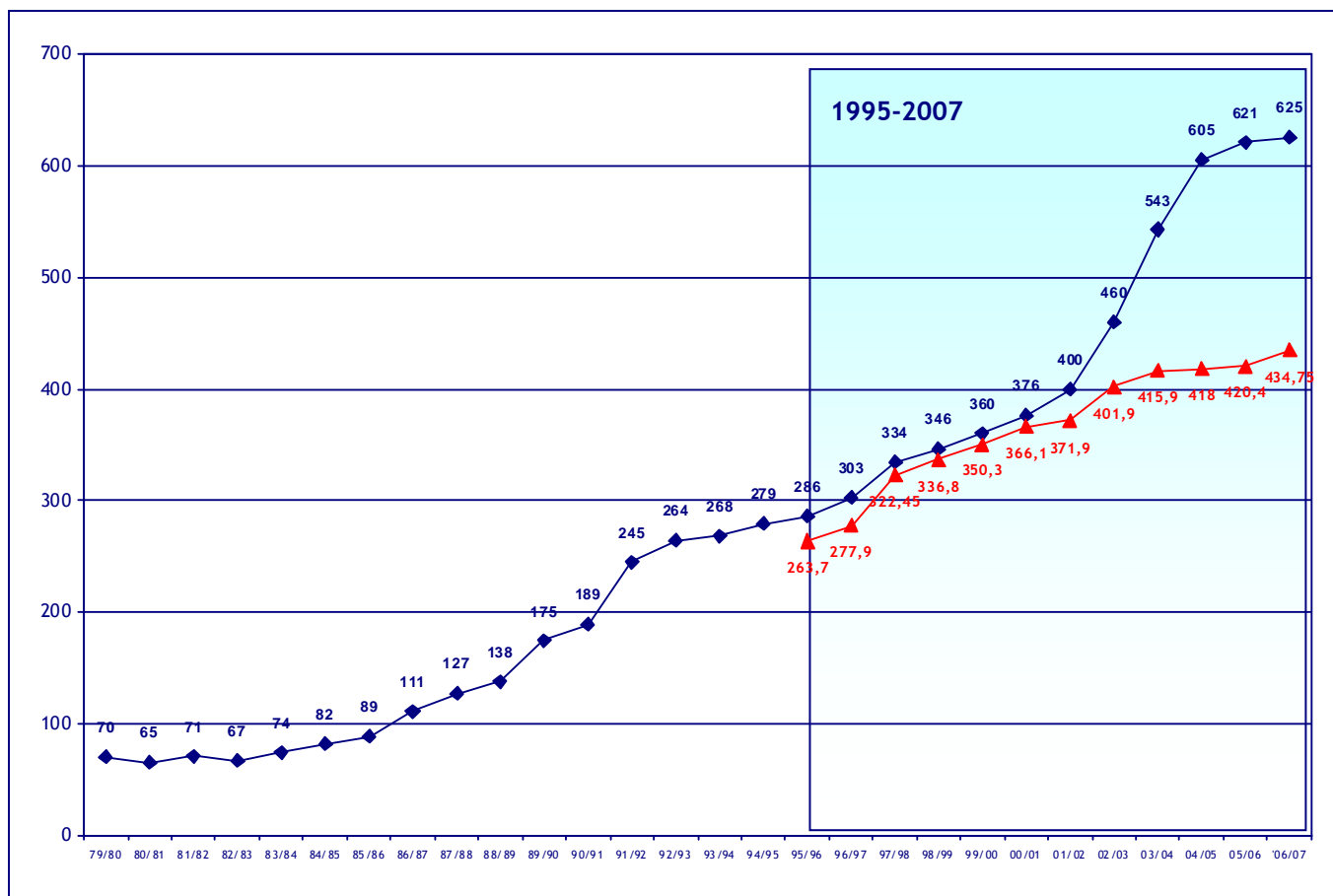
## Estudantes de formação pós-graduada 1992-2007<sup>3</sup>



Fonte: Serviços Académicos da Universidade da Beira Interior

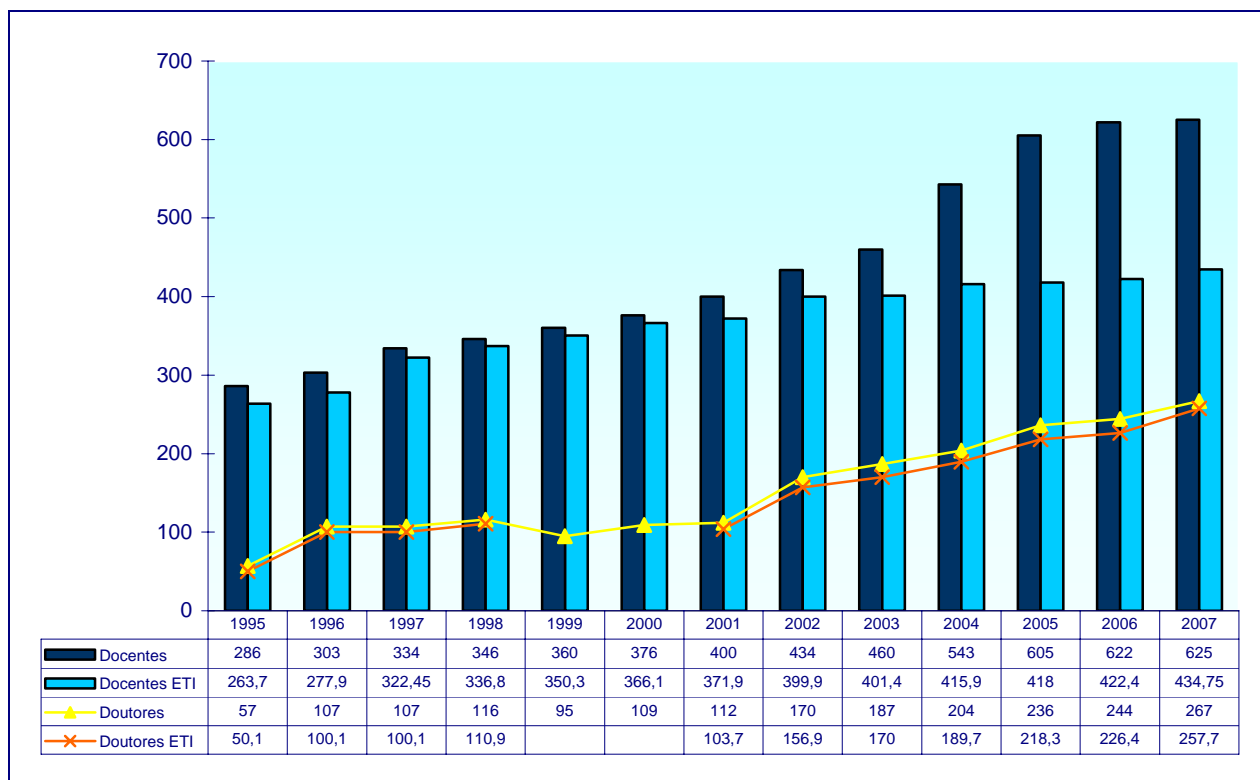
<sup>3</sup> Relativamente aos cursos de 3º ciclo a sua adequação teve igualmente início em 2006/2007. Em 2007/2008 registou-se um grande número de adequações de cursos como 3ºs ciclos e espera-se que o processo esteja concluído até 2009.

## Corpo docente (Unidades e ETI), 1979-2007



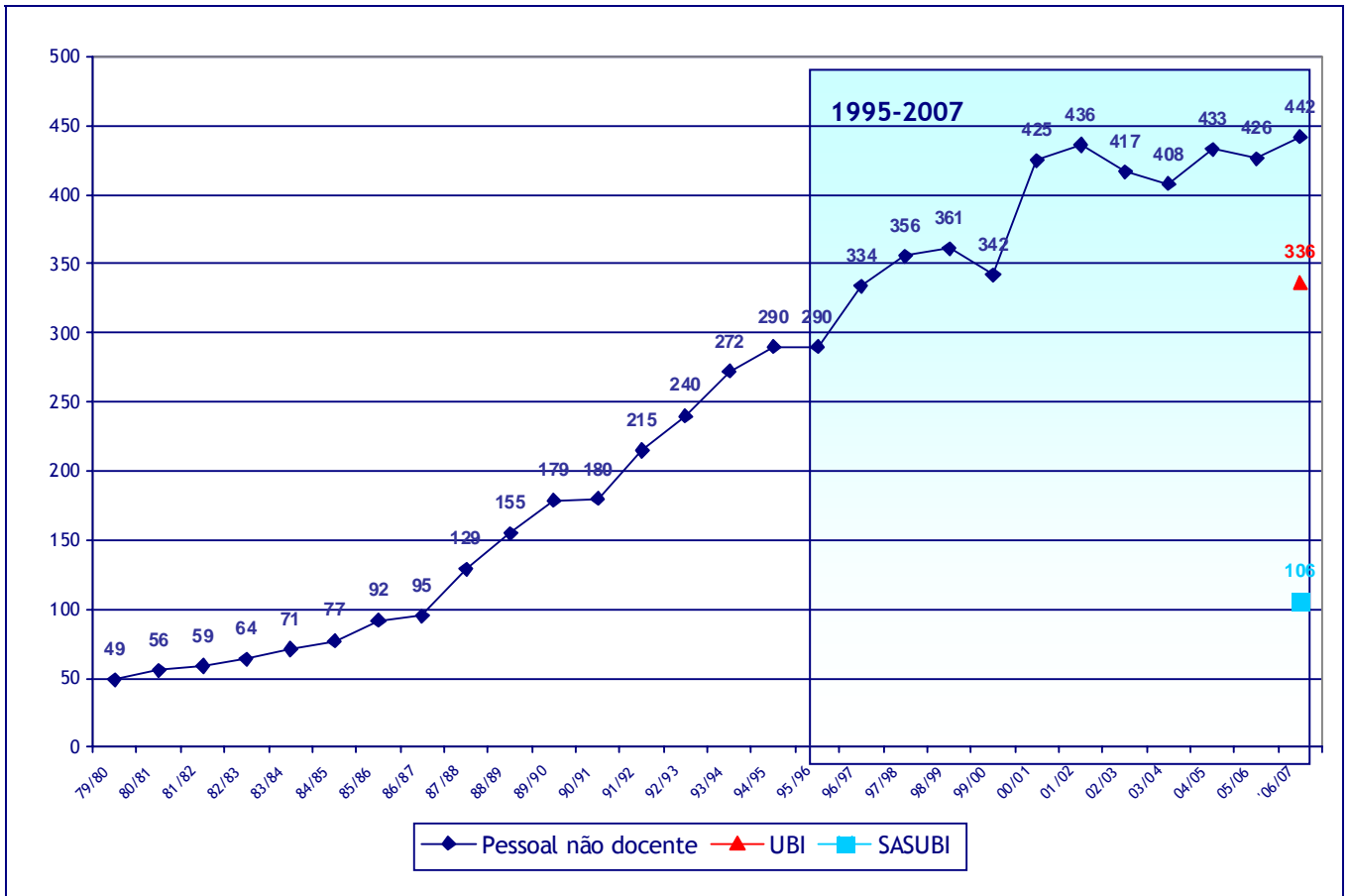
Fonte: Serviços Académicos da Universidade da Beira Interior

## Qualificação do corpo docente (Unidades e ETI), 1995-2007



Fonte: Serviços Académicos da Universidade da Beira Interior

## Pessoal não docente da UBI e SASUBI, 1979-2007



Fonte: Divisão de Expediente e Pessoal da Universidade da Beira Interior; Serviços de Acção Social da Universidade da Beira Interior



**UBI EM NÚMEROS  
2002-2007**



## 1. RECURSOS HUMANOS<sup>4</sup>

### 1.1. Pessoal não docente

Categoria	Quadro					Contratados					IEFP				
	2003	2004	2005	2006	2007	2003	2004	2005	2006	2007	2003	2004	2005	2006	2007
Dirigente	10	10	13	9	11	0	0	0	0	0	0	0	0	0	0
Técnico Superior	32	31	24	38	37	15	13	9	23	23	0	1	1	1	5
Técnico	10	10	12	13	13	3	3	3	5	4	1	1	0	2	0
Técnico Profissional	45	42	42	37	37	1	1	5	5	8	0	3	2	0	0
Administrativo	67	63	60	58	56	3	3	3	5	6	6	6	3	18	12
Auxiliar	41	32	42	36	32	35	35	24	34	33	10	24	24	50	26
Operário	25	32	25	25	24	0	0	0	2	2	2	1	2	7	7
<b>Total</b>	<b>230</b>	<b>220</b>	<b>218</b>	<b>216</b>	<b>210</b>	<b>57</b>	<b>55</b>	<b>44</b>	<b>74</b>	<b>76</b>	<b>19</b>	<b>36</b>	<b>32</b>	<b>78</b>	<b>50</b>

### 1.2. Número de títulos de “Agregado”<sup>5</sup>

Áreas Pedagógicas	2002/2003	2003/2004	2004/2005	2005/2006	2006/2007	2007/2008
Ciências Exactas	1	2	-	1	-	-
Ciências da Engenharia	2	-	-	-	3	6
Ciências Sociais e Humanas	1	-	2	2	0	1
Artes e Letras	-	-	-	1	-	-
Ciências da Saúde	-	-	-	-	-	-
<b>Total</b>	<b>4</b>	<b>2</b>	<b>2</b>	<b>4</b>	<b>3</b>	<b>7</b>

### 1.3. Estrutura do corpo docente, em 31 de Dezembro de 2007<sup>6</sup>

Categoria	UBI		UBI sem Faculdade de Ciências da Saúde		Faculdade de Ciências da Saúde	
	Unidades	ETI	Unidades	ETI	Unidades	ETI
Professores Catedráticos	17	17,00	13	17,00	4	4,00
Professores Associados	95	56,20	41	56,20	54	15,60
Professores Auxiliares	223	212,20	193	212,20	30	19,60
Assistentes/Leitores	289	148,35	110	148,35	179	45,05
Assistentes Estagiários	1	1,00	1	1,00	-	-
<b>Docentes Doutorados</b>	<b>267</b>	<b>257,70</b>	<b>232</b>	<b>233,50</b>	<b>35</b>	<b>24,20</b>
<b>Total</b>	<b>625</b>	<b>434,75</b>	<b>358</b>	<b>350,50</b>	<b>267</b>	<b>84,25</b>

<sup>4</sup> Fonte: Divisão de Expediente e Pessoal da Universidade da Beira Interior.

<sup>5</sup> Fonte: Serviços Académicos da Universidade da Beira Interior.

<sup>6</sup> Fonte: Divisão de Expediente e Pessoal da Universidade da Beira Interior.



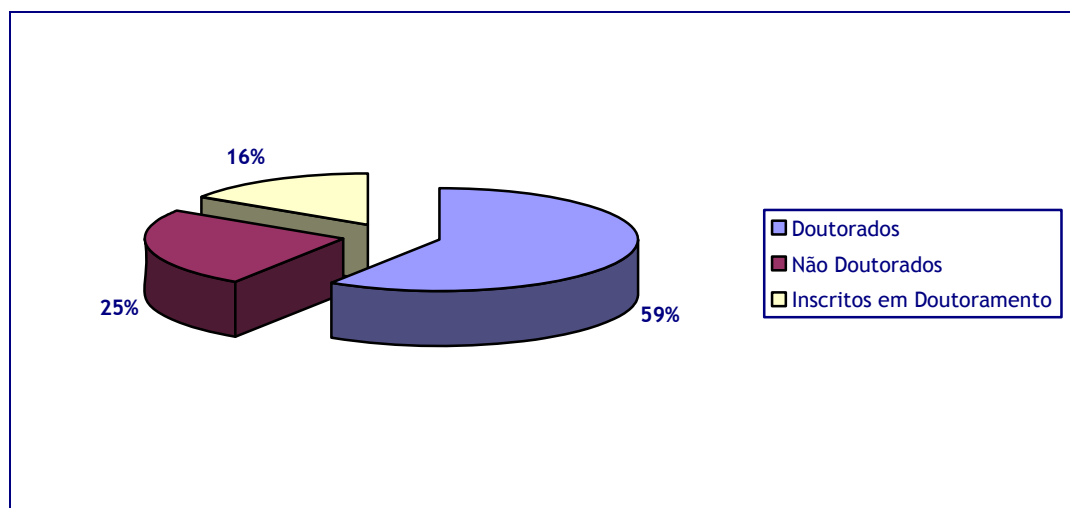
N.º Docentes (Geral)	359
N.º Docentes (Medicina)	266
<b>Total</b>	<b>625</b>

N.º Doutores (Geral)	232 (s/colaboradores)
N.º Doutores (Medicina)	35
<b>Total</b>	<b>267</b>

<b>ETI Doutores</b>	
<i>Geral</i>	233,50
<i>Medicina</i>	24,20
<b>Total</b>	<b>257,70</b>

#### 1.4. Docentes da UBI em doutoramento, em 31 de Dezembro de 2007<sup>2</sup>

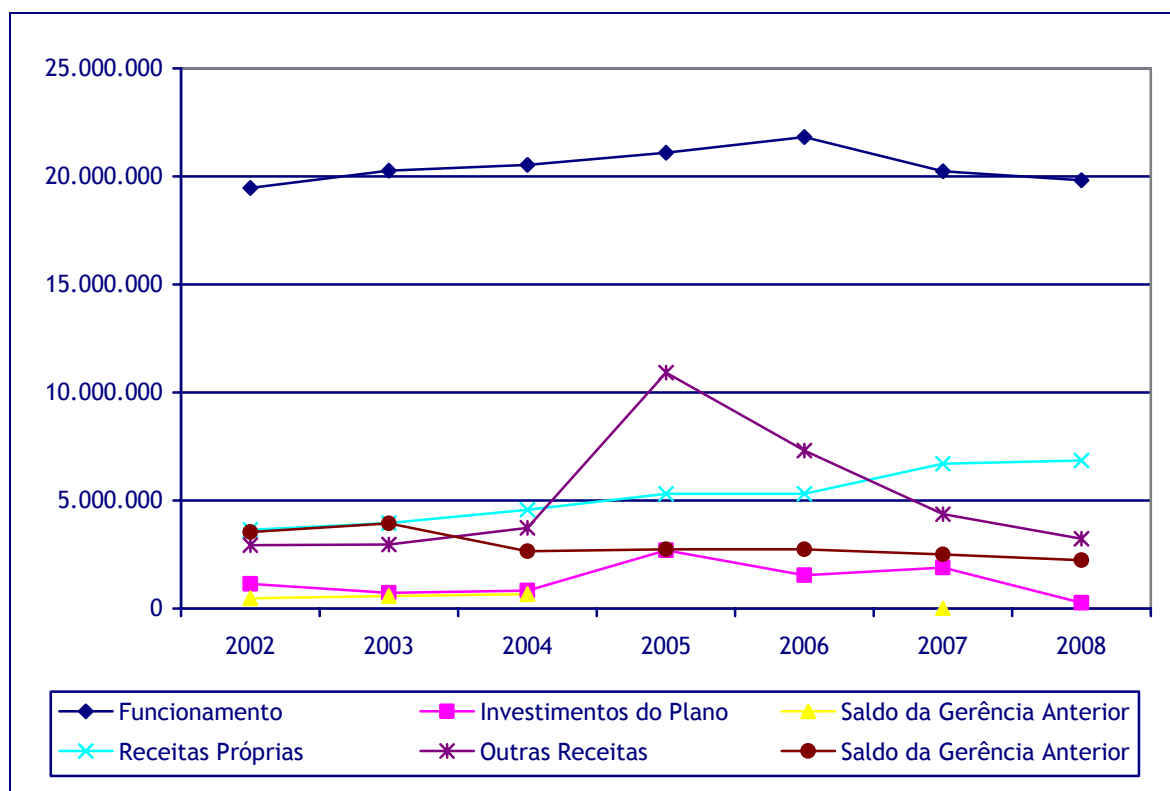
Inscritos em Doutoramento	Unidades
Universidade da Beira Interior	51
Outras Universidades Portuguesas	14
Outras Universidades Estrangeiras	4
<b>Total</b>	<b>69</b>



## 2. RECURSOS FINANCEIROS<sup>7</sup>

### 2.1. Origem de fundos

	2002	2003	2004	2005	2006	2007	2008 <sup>8</sup>
<b>Orçamento de Estado</b>							
Funcionamento	19.464.503	20.268.112	20.526.061	21.098.285	21.818.247	20.237.352	19.829.729
Investimentos do Plano	1.134.738	726.378	833.919	2.693.318	1.545.521	1.900.000	260.000
Saldo da Gerência Anterior	476.791	572.574	667.964	-	-	5.886	-
Sub Total	21.076.032	21.567.064	22.027.944	23.791.603	23.363.768	22.143.238	20.089.729
<b>Receitas Próprias</b>							
Receitas Próprias	3.634.566	3.943.163	4.564.081	5.308.887	5.310.023	6.701.705	6.850.004
Outras Receitas	2.928.779	2.959.240	3.720.790	10.921.296	7.314.685	4.358.164	3.217.462
Saldo da Gerência Anterior	3.535.998	3.934.221	2.655.127	2.740.657	2.740.657	2.498.219	2.234.718
Sub Total	10.099.343	10.836.624	10.939.998	18.970.840	15.365.365	13.558.088	12.302.184
<b>Total das Receitas</b>	<b>31.175.375</b>	<b>32.403.688</b>	<b>32.967.942</b>	<b>42.762.443</b>	<b>38.729.133</b>	<b>35.701.326</b>	<b>32.391.913</b>

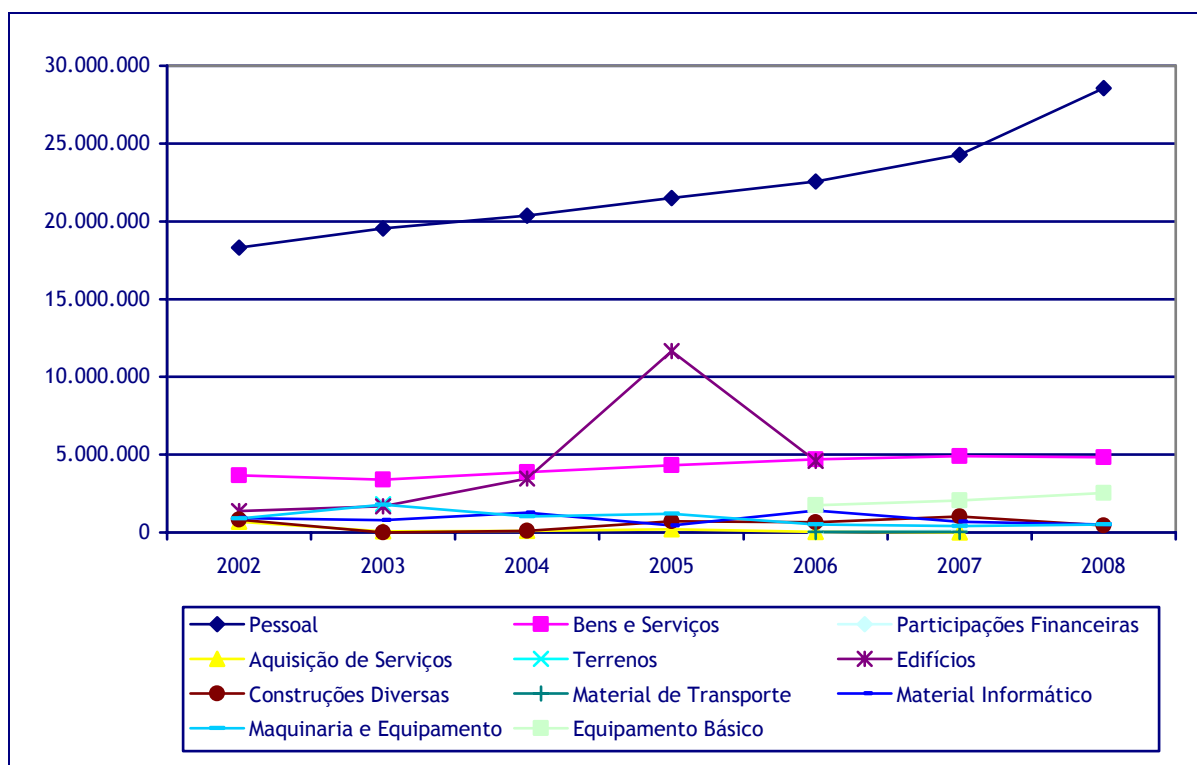


<sup>7</sup> Fonte: Divisão de Contabilidade e Patrimônio da Universidade da Beira Interior.

<sup>8</sup> Previsão.

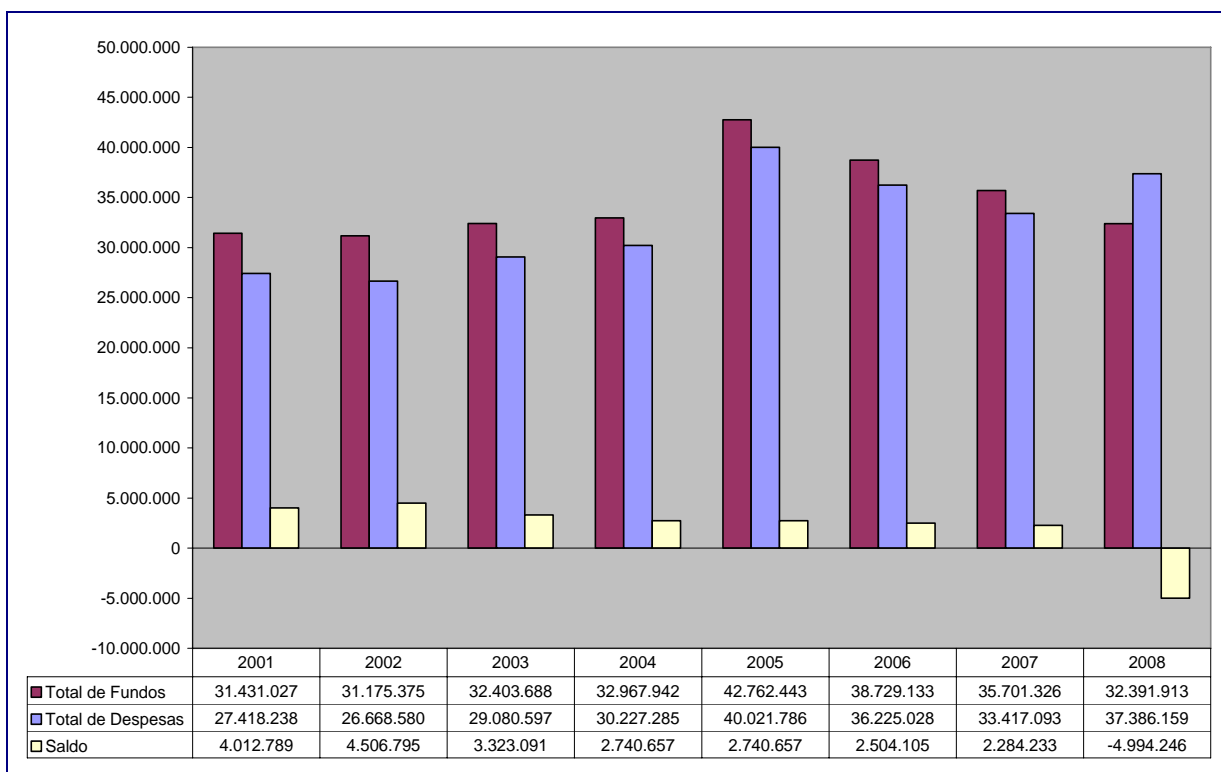
## 2.2. Aplicação de fundos

	2002	2003	2004	2005	2006	2007	2008 <sup>9</sup>
<b>Despesas de Funcionamento</b>							
Pessoal	18.302.348	19.554.366	20.356.210	21.481.024	22.566.896	24.287.990	28.570.000
Bens e Serviços	3.658.853	3.409.921	3.890.120	4.325.007	4.681.479	4.902.581	4.845.000
Participações financeiras	-	-	-	-	2.500	13.713	-
Sub Total	21.961.201	22.964.287	24.246.330	25.806.031	27.250.875	29.204.284	33.415.000
<b>Despesas de Investimento</b>							
Aquisição de Serviços	699.905	65.465	102.701	210.078	29.733	5.866	-
Terrenos	-	1.805.939	-	-	-	-	-
Edifícios	1.379.877	1.680.648	3.467.841	11.644.875	4.583.886	-	-
Construções Diversas	806.437	16.667	118.285	722.025	647.249	1.018.062	450.000
Material de Transporte	-	-	-	-	44.988	28.566	-
Material Informático	929.835	772.176	1.266.802	435.799	1.418.077	689.091	500.019
Maquinaria e Equipamento	891.325	1.775.415	1.025.326	1.202.978	508.153	413.690	500.000
Equipamento Básico	-	-	-	-	1.742.067	2.057.513	521.140
Sub Total	4.707.379	6.116.310	5.980.955	14.215.755	8.974.690	4.212.808	3.971.159
<b>Total das Despesas</b>	<b>26.668.580</b>	<b>29.080.597</b>	<b>30.227.285</b>	<b>40.021.786</b>	<b>36.225.028</b>	<b>33.417.093</b>	<b>37.386.159</b>
Saldo	4.506.795	3.323.091	2.740.657	2.740.657	2.504.105	2.284.233	-4.994.246
<b>Total</b>	<b>31.175.375</b>	<b>32.403.688</b>	<b>32.967.942</b>	<b>42.762.443</b>	<b>38.729.133</b>	<b>35.701.326</b>	<b>32.391.913</b>

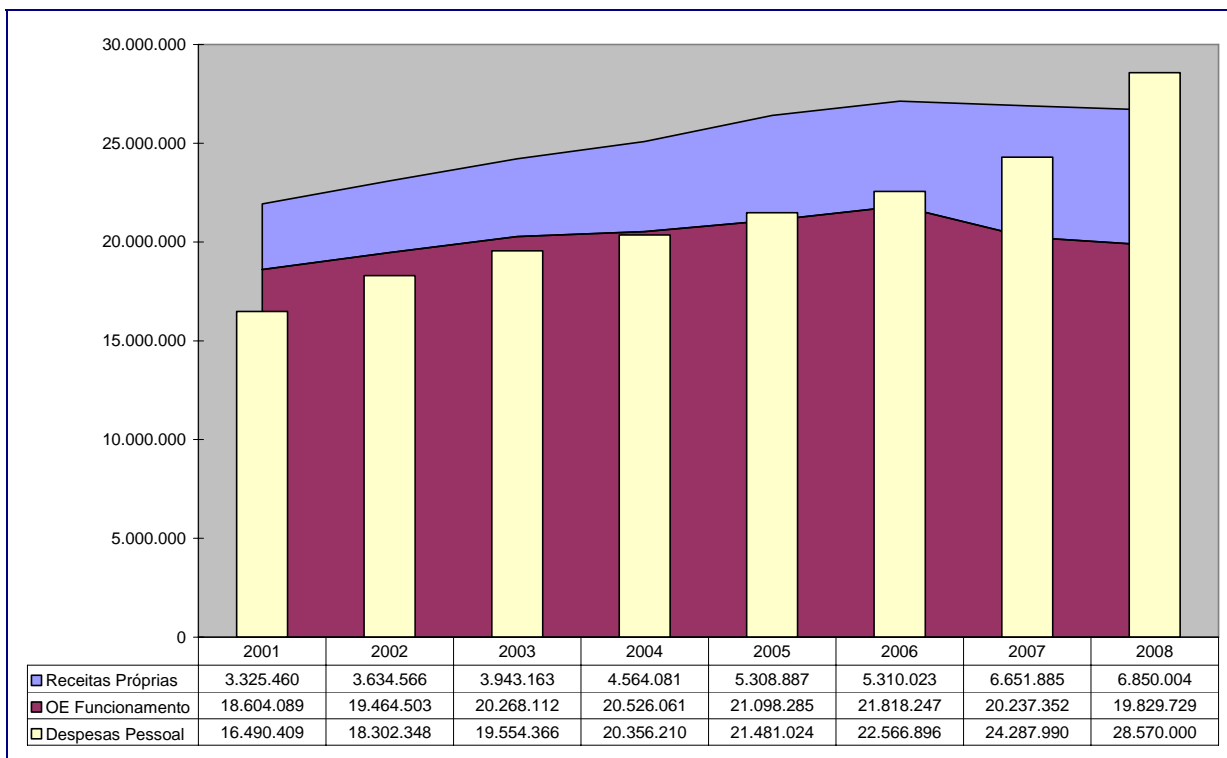


<sup>9</sup> Previsão.

### 2.3. Fundos, Despesas e Saldos



### 2.4. Orçamento de funcionamento, receitas próprias e despesas de pessoal





### 3. RECURSOS FÍSICOS<sup>10</sup>

#### Unidade de Ciências Exactas<sup>11</sup>

Sector	Área de Construção (m <sup>2</sup> )				Espaços Exteriores	Área em Projecto / Construção	Conclusão do Projecto	Entrada em Funcionamento
	Área Bruta Construída	Área Bruta	Área Útil	Área Útil Ensino				
. 1ª Fase	1.842	1.842	965	485	-	-	-	1975
. 2ª Fase <sup>12</sup>	5.959	5.959	4.214	952	-	-	-	1982
. 4ª Fase + Ampliação	5.790	5.102	3.786	1.457	-	-	-	1988/1990
. 5ª Fase	5.255	5.225	3.483	989	-	-	-	Abril 1991
. 6ª Fase	6.281	6.131	3.880	830	-	-	1990	Abril 1993
. Silo 6ª Fase	3.089	3.089	-	-	-	-	1999	2003
	<b>28.216</b>							

#### Unidade de Ciências de Engenharia

Sector	Área de Construção (m <sup>2</sup> )				Espaços Exteriores	Área em Projecto / Construção	Conclusão do Projecto	Entrada em Funcionamento
	Área Bruta Construída	Área Bruta	Área Útil	Área Útil Ensino				
. 3ª Fase	7.860	6.952	3.308	2.156	-	-	-	Fevereiro 1983
. Emp. Transf. Lãs I	7.716	7.071	4.188	2.366	-	-	1994	Outubro 1997
. Emp. Transf. Lãs II	12.295	11.208	7.849	5.519	-	-	1998	1999
. Silo Fonte Santa	6.863	6.863	6.592	-	-	-	1998	1999
. Arquitectura (Ed. Paulo Oliveira)	1.114	1.114	1.022,42	584,83	-	-	-	2007
. Espaços Exteriores	-	-	-	-	4.000	-	-	-
	<b>35.848</b>							

#### Unidade de Ciências Sociais e Humanas

Sector	Área de Construção (m <sup>2</sup> )				Espaços Exteriores	Área em Projecto / Construção	Conclusão do Projecto	Entrada em Funcionamento
	Área Bruta Construída	Área Bruta	Área Útil	Área Útil Ensino				
. Ernesto Cruz (Ed. I)	7.560	7.302	4.142	1.701	-	-	1994	1996
. Parque das Râmolas	730	-	-	-	-	-	1996	1998
. Estacionamento Carpinteira	-	-	-	-	2.929	-	1996	1998
. Ciências Desporto	2.268,12	2.268,12	1.215,52	486	-	-	2003	2006
	<b>10.558,12</b>							

#### Unidade de Artes e Letras

Sector	Área de Construção (m <sup>2</sup> )				Espaços Exteriores	Área em Projecto / Construção	Conclusão do Projecto	Entrada em Funcionamento
	Área Bruta Construída	Área Bruta	Área Útil	Área Útil Ensino				
. Ernesto Cruz (Ed. II)	10.986						2005	
- Dep. Comunicação Artes/Cinema			704,75			704,75	2007	2008
- Dep. Psicologia			354,08			354,08	2007	2008
- Biblioteca			764,16			764,16	2007	2008
- Núcleos			188,67			188,67	2007	2008
- Cybercentro			529,48				2000	2001
. Dep. Letras 1ª Fase	178,98	178,98	134,02				2007	2007
	<b>11.164,98</b>							

#### Faculdade de Ciências da Saúde

Sector	Área de Construção (m <sup>2</sup> )				Espaços Exteriores	Área em Projecto / Construção	Conclusão do Projecto	Entrada em Funcionamento
	Área Bruta Construída	Área Bruta	Área Útil	Área Útil Ensino				
. Faculdade Ciências da Saúde (Pólo I)	1.560	1.560	998,9	804				2002
. Faculdade Ciências da Saúde	19.065	19.065	11.127	5.237 (Ens.) 2.681 (Inv.)			2003	2006
. Arranjos Exteriores					56.177,50			2006
	<b>20.625</b>							

<sup>10</sup> Fonte: Serviços Técnicos da Universidade da Beira Interior.

<sup>11</sup> Engloba áreas afectas às Unidades de Ciências de Engenharia, Artes e Letras e Ciências da Saúde

<sup>12</sup> Inclui o Museu de Lanifícios, inaugurado em 1992, com entrada em funcionamento em 1996 (960 m<sup>2</sup>), Centro de Recursos de Ensino e Aprendizagem (996 m<sup>2</sup>), Serviços Gráficos (399 m<sup>2</sup>) e Sala de Conferências (330 m<sup>2</sup>).

## Reitoria e Serviços Centrais

Sector	Área de Construção (m <sup>2</sup> )				Espaços Exteriores	Área em Projecto / Construção	Conclusão do Projecto	Entrada em Funcionamento
	Área Bruta Construída	Área Bruta	Área Útil	Área Útil Ensino				
. Reitoria	2.599	2.563	1.378	-	-	-	1992	1995
. CEDR/	576	576	346	-	-	-		1991
Serviços Centrais	-	-	-	-	-	718,57	2006	2008
. Espaços Exteriores Reitoria	-	-	-	-	4.000	-		
. Áreas Florestais	-	-	-	-	86.350	-		
	<b>3.175</b>							

## Centros

Sector	Área de Construção (m <sup>2</sup> )				Espaços Exteriores	Área em Projecto / Construção	Conclusão do Projecto	Entrada em Funcionamento
	Área Bruta Construída	Área Bruta	Área Útil	Área Útil Ensino				
. Centro Informática	2.880	2.654	1.278	286			1992	1995
. Centro Tecnológico Papel (Ed. Paulo Oliveira)	720,64	720,64	554,15				2002	1996
. CRAFT <sup>13</sup>	909,40	909,40	526,25	909.40		1460	2004	2007
. CFIUTE								
	<b>4.510,04</b>							

## Serviços

Sector	Área de Construção (m <sup>2</sup> )				Espaços Exteriores	Área em Projecto / Construção	Conclusão do Projecto	Entrada em Funcionamento
	Área Bruta Construída	Área Bruta	Área Útil	Área Útil Ensino				
. Biblioteca Central	6.236	5.841	4.157				1998	2001
. Serviços Técnicos	1.088	1.088	566					2002
. Extensão Serviços Técnicos (Ed. Paulo Oliveira)	733,5	733,5	641,71			733,5	2007	2007
	<b>7.324</b>							

## Residências/Alojamentos

Sector	Área de Construção (m <sup>2</sup> )				Espaços Exteriores	Área em Projecto / Construção	Conclusão do Projecto	Entrada em Funcionamento
	Área Bruta Construída	Área Bruta	Área Útil	Área Útil Ensino				
. Centro Seminários, Conferências, Colóquios	1.319	1.300 820	588 340				1988 1989	1991 1991
. Centro Extensão Universitária	875							
. 4 Apartamentos (Fundo Fom. Hab.)	500	500	350					1992
. 2 Apartamentos (Penedos Altos)	191	179	119					1995
. 36 T0 (Res. Docentes)	2.976	2.890	2.008				1993 1999	1995 2000
. 5 T1 (Pólo II)	453							
	<b>6.314</b>							

<sup>13</sup> Localizado no Aérodromo da Covilhã.

## Serviços de Acção Social

Sector	Área de Construção (m <sup>2</sup> )				Espaços Exteriores	Área em Projecto / Construção	Conclusão do Projecto	Entrada em Funcionamento
	Área Bruta Construída	Área Bruta	Área Útil	Área Útil Ensino				
. Sede SASUBI	450	446	219					1995
. Sede AAUBI	1.173							1996
. Bar (3ª fase)	634							1984
. Cantina Boavista	936		688					1992
. <b>Cantina Pólo IV</b>		<b>2.756</b>	<b>2.113</b>			<b>2.756</b>	<b>2006</b>	
. Resid. Masc. (III, IV, V), Cantina, Bar Sto. António (145 camas)	5.953		1.203					1978
. Resid. VI - amarela (79 camas)	1.838							1995
. Resid. Feminina I (150 camas)	2.815		1.714					1990
. Resid. II - laranja (96 camas)	2.205		1.443					1995
. Resid. VII (PAC) (331 camas)	9.125	7.304	6.415					2003
. 11 T1 p/ Docentes e Estudantes (PG)	383							
. Centro Apoio Médico e Desportivo	338							1993
. Polidesp. Coberto (Novo)	2.720	2.338	2.102	245				1998
. Polidesp. Coberto	1.782							1997
. Aprovisionamento Geral	1.000							1993
. <b>Residência Pólo III (Prog. Preliminar)</b>						<b>4.000</b>		
. Espaços Exteriores (Pólo II)					16.662			
. Jardim AAUBI					292			
	<b>31.861</b>							

## Museu de Lanifícios/Arquivo Histórico

Sector	Área de Construção (m <sup>2</sup> )				Espaços Exteriores	Área em Projecto / Construção	Conclusão do Projecto	Entrada em Funcionamento
	Área Bruta Construída	Área Bruta	Área Útil	Área Útil Ensino				
Antiga Fábrica José Mendes Veiga	3.185	3.185					2003	2003
	<b>3.185</b>							

## Outros

Sector	Área de Construção (m <sup>2</sup> )				Espaços Exteriores	Área em Projecto / Construção	Conclusão do Projecto	Entrada em Funcionamento
	Área Bruta Construída	Área Bruta	Área Útil	Área Útil Ensino				
. CIEBI e IPA (Ed. Paulo Oliveira)			153,72					
. Salas de Estudo/ Núcleos (1ª fase)		79,52	69,60				2006	2007

## Síntese

Área Bruta Construída: ..... 167.351,05 m<sup>2</sup>  
 Área em Projecto: ..... 8.216,00 m<sup>2</sup>  
 Área em Construção: ..... 2.011,66 m<sup>2</sup>  
 Espaços Exteriores: ..... 114.233,00 m<sup>2</sup>  
 Arranjos Exteriores Faculdade Ciências da Saúde: ..... 56.177,50 m<sup>2</sup>





#### 4. TOTAL DE ESTUDANTES INSCRITOS<sup>14</sup> (GRADUAÇÃO E PÓS-GRADUAÇÃO)

Áreas Pedagógicas	2002/2003	2003/2004	2004/2005	2005/2006	2006/2007	2007/2008
Ciências Exactas	1.079	1.022	901	813	777	532
Ciências da Engenharia	1.510	1.595	1.627	1.542	1.488	1.590
Ciências Sociais e Humanas	1.658	1.676	1.632	1.669	1.581	1.775
Artes e Letras	814	930	946	952	1.026	1.171
Ciências da Saúde	134	202	277	414	607	1.036
<b>Total</b>	<b>5.195</b>	<b>5.425</b>	<b>5.383</b>	<b>5.390</b>	<b>5.479</b>	<b>6.104</b>

---

<sup>14</sup> Fonte: Serviços Académicos da Universidade da Beira Interior.



## 5. ENSINO DE GRADUAÇÃO<sup>15</sup>

### 5.1. Número de cursos de formação inicial

Áreas Pedagógicas	Licenciatura				Licenciatura e 1º Ciclo	1º ciclo e Ciclo Integrado
	2002/2003	2003/2004	2004/2005	2005/2006	2006/2007	2007/2008
Ciências Exactas	9	9	8	5	5	4
Ciências da Engenharia	11	11	11	9	6	9
Ciências Sociais e Humanas	6	6	6	6	6	7
Artes e Letras	7	8	9	9	7	9
Ciências da Saúde	1	1	1	2	3	2
<b>Total</b>	<b>34</b>	<b>35</b>	<b>35</b>	<b>31</b>	<b>27</b>	<b>31</b>

### 5.2. Número de vagas (vagas dos concursos nacional e local de acesso ao Ensino Superior)

Áreas Pedagógicas	Licenciatura				Licenciatura e 1º Ciclo	1º ciclo e Ciclo Integrado
	2002/2003	2003/2004	2004/2005	2005/2006	2006/2007	2007/2008
Ciências Exactas	230	187	170	144	160	95
Ciências da Engenharia	370	319	323	323	300	310
Ciências Sociais e Humanas	305	274	276	280	285	320
Artes e Letras	215	235	256	273	270	225
Ciências da Saúde	60	61	80	125	195	260
<b>Total</b>	<b>1.180</b>	<b>1.076</b>	<b>1.105</b>	<b>1.145</b>	<b>1.210</b>	<b>1.210</b>

### 5.3. Estudantes inscritos em cursos de formação inicial

#### 5.3.1. Total de estudantes inscritos

Áreas Pedagógicas	Licenciatura				Licenciatura e 1º Ciclo	1º ciclo e Ciclo Integrado	2º Ciclo
	2002/2003	2003/2004	2004/2005	2005/2006	2006/2007	2007/2008	
Ciências Exactas	1.024	974	863	770	742	392	98
Ciências da Engenharia	1.444	1.532	1.549	1.470	1.394	1.334	203
Ciências Sociais e Humanas	1.477	1.478	1.480	1.550	1.475	1.436	251
Artes e Letras	742	847	882	915	988	903	216
Ciências da Saúde	121	186	262	391	593	988	22
<b>Total</b>	<b>4.808</b>	<b>5.017</b>	<b>5.036</b>	<b>5.096</b>	<b>5.192</b>	<b>5.053</b>	<b>790</b>
						<b>5.843</b>	

<sup>15</sup> Fonte: Serviços Académicos da Universidade da Beira Interior.

### 5.3.2. Total de estudantes inscritos, por gênero

Áreas Pedagógicas	Licenciatura								Licenciatura e 1º Ciclo		1º ciclo e Ciclo Integrado	
	2002/2003		2003/2004		2004/2005		2005/2006		2006/2007		2007/2008	
	H	M	H	M	H	M	H	M	H	M	H	M
Ciências Exactas	374	650	341	633	273	590	235	535	243	499	130	262
Ciências da Engenharia	1.018	426	1.126	406	1.147	402	1.084	386	1.032	362	959	375
Ciências Sociais e Humanas	683	794	664	814	668	812	702	848	682	793	699	737
Artes e Letras	238	504	294	553	309	573	353	562	403	585	398	505
Ciências da Saúde	30	91	50	136	64	198	104	287	155	438	281	707
Total	2.343	2.465	2.475	2.542	2.461	2.575	2.478	2.618	2.515	2.677	2.467	2.586
	4.808		5.017		5.036		5.096		5.192		5.053	

### 5.3.3. Total de estudantes inscritos pela 1ª vez, no 1º ano

Áreas Pedagógicas	Licenciatura				Licenciatura e 1º Ciclo	1º ciclo e Ciclo Integrado
	2002/2003	2003/2004	2004/2005	2005/2006	2006/2007	2007/2008
Ciências Exactas	185	162	117	113	158	105
Ciências da Engenharia	310	331	291	208	190	339
Ciências Sociais e Humanas	433	346	317	313	357	385
Artes e Letras	267	272	258	253	295	296
Ciências da Saúde	61	73	81	137	221	303
Total	1.256	1.184	1.064	1.024	1.221	1.428

### 5.3.4. Total de estudantes inscritos pela 1ª vez, no 1º ano, por gênero

Áreas Pedagógicas	Licenciatura								Licenciatura e 1º Ciclo		1º ciclo e Ciclo Integrado	
	2002/2003		2003/2004		2004/2005		2005/2006		2006/2007		2007/2008	
	H	M	H	M	H	M	H	M	H	M	H	M
Ciências Exactas	52	133	56	106	24	93	41	72	57	101	37	68
Ciências da Engenharia	233	77	261	70	210	81	149	59	142	48	238	101
Ciências Sociais e Humanas	190	243	141	205	150	167	154	159	177	180	207	178
Artes e Letras	92	175	110	162	104	154	116	137	118	177	141	155
Ciências da Saúde	16	45	21	52	17	64	42	95	59	162	70	233
Total	583	673	589	595	505	559	502	522	553	668	693	735
	1.256		1.184		1.064		1.024		1.221		1.428	

#### 5.4. Número de diplomados

Áreas Pedagógicas	Licenciatura				Licenciatura e 1º Ciclo
	2002/2003	2003/2004	2004/2005	2005/2006	2006/2007
Ciências Exactas	126	136	144	144	218
Ciências da Engenharia	125	135	146	151	216
Ciências Sociais e Humanas	162	161	150	305	245
Artes e Letras	67	106	120	151	286
Ciências da Saúde	-	-	-	-	58
<b>Total</b>	<b>480</b>	<b>538</b>	<b>560</b>	<b>751</b>	<b>1.023</b>



## 6. FORMAÇÃO PÓS-GRADUADA <sup>16</sup>

### 6.1. Número de cursos aprovados em 2007/2008

Áreas Pedagógicas	Cursos de Especialização (não conferentes de grau)	2º Ciclo de Estudos (Mestrado)	3º Ciclo de Estudos (Doutoramento)
Ciências Exactas	0	6	2
Ciências da Engenharia	0	10	2
Ciências Sociais e Humanas	0	7	1
Artes e Letras	1	8	2
Ciências da Saúde	0	2	0
<b>Total</b>	<b>1</b>	<b>33</b>	<b>9</b>

### 6.2. Total de estudantes inscritos em cursos de especialização não conferentes de grau

Áreas Pedagógicas	2002/2003	2003/2004	2004/2005	2005/2006	2006/2007	2007/2008
Ciências Exactas	0	0	0	0	0	0
Ciências da Engenharia	0	0	0	0	0	0
Ciências Sociais e Humanas	11	32	16	28	21	6
Artes e Letras	24	20	13	11	17	14
Ciências da Saúde	0	0	0	0	0	0
<b>Total</b>	<b>35</b>	<b>52</b>	<b>29</b>	<b>39</b>	<b>38</b>	<b>20</b>

### 6.3. Total de estudantes inscritos em cursos de mestrado

Áreas Pedagógicas	Mestrado					
	2002/2003	2003/2004	2004/2005	2005/2006	2006/2007	2007/2008
Ciências Exactas	22	13	7	17	9	18
Ciências da Engenharia	33	27	41	34	54	9
Ciências Sociais e Humanas	134	128	101	62	51	38
Artes e Letras	35	49	38	14	3	6
Ciências da Saúde	9	12	7	14	0	5
<b>Total</b>	<b>233</b>	<b>229</b>	<b>194</b>	<b>141</b>	<b>117</b>	<b>76</b>

### 6.4. Evolução da atribuição do grau de Mestre

Áreas Pedagógicas	Mestrado				Mestrado e 2º Ciclo
	2002/2003	2003/2004	2004/2005	2005/2006	2006/2007
Ciências Exactas	6	10	9	8	2
Ciências da Engenharia	0	3	7	6	14
Ciências Sociais e Humanas	11	24	17	26	43
Artes e Letras	1	9	9	8	14
Ciências da Saúde	0	2	3	1	2
<b>Total</b>	<b>18</b>	<b>48</b>	<b>45</b>	<b>49</b>	<b>75</b>

<sup>16</sup> Fonte: Serviços Académicos da Universidade da Beira Interior.



## 6.5. Total de estudantes inscritos em doutoramento

Áreas Pedagógicas	Doutoramento					Doutoramento e 3º Ciclo
	2002/2003	2003/2004	2004/2005	2005/2006	2006/2007	2007/2008
Ciências Exactas	33	35	31	26	26	24
Ciências da Engenharia	33	36	37	38	40	44
Ciências Sociais e Humanas	36	38	35	29	34	44
Artes e Letras	13	14	13	12	18	32
Ciências da Saúde	4	4	8	9	14	21
<b>Total</b>	<b>119</b>	<b>127</b>	<b>124</b>	<b>114</b>	<b>132</b>	<b>165</b>

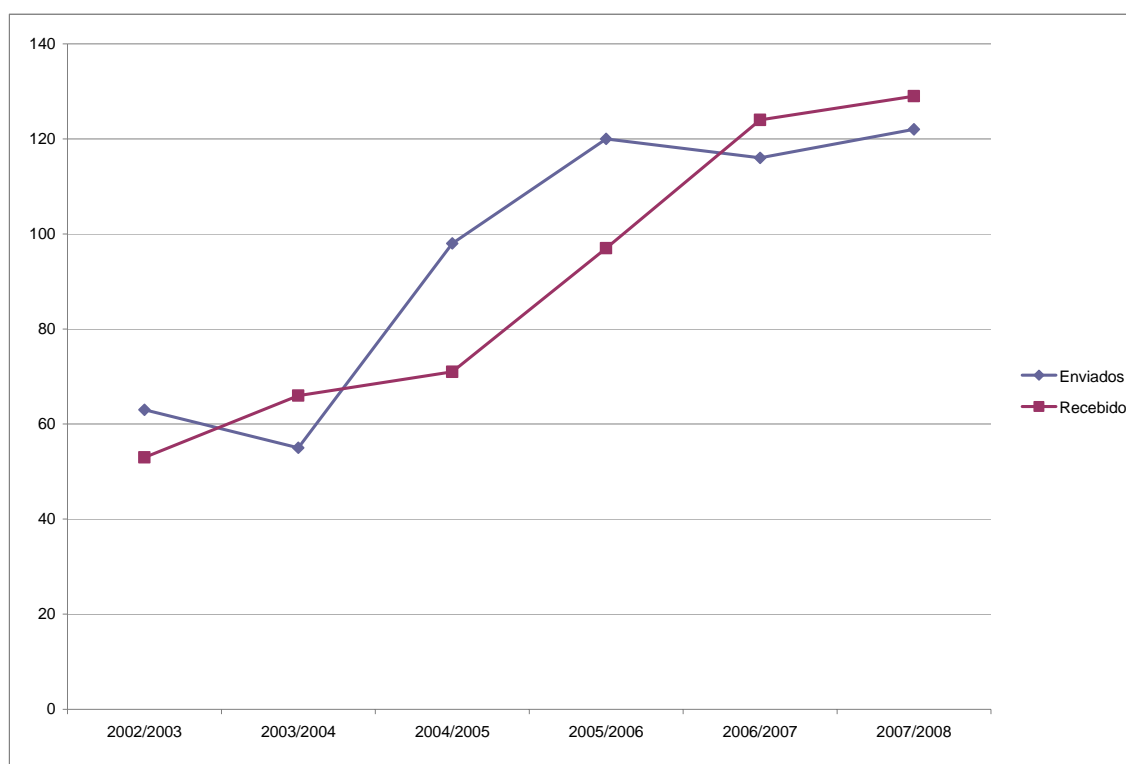
## 6.6. Evolução da atribuição do grau de Doutor

Áreas Pedagógicas	2002/2003	2003/2004	2004/2005	2005/2006	2006/2007
Ciências Exactas	5	2	7	7	14
Ciências da Engenharia	5	4	6	7	12
Ciências Sociais e Humanas	5	7	10	3	9
Artes e Letras	3	3	3	2	2
Ciências da Saúde	1	1	1	0	0
<b>Total</b>	<b>19</b>	<b>17</b>	<b>27</b>	<b>19</b>	<b>37</b>

## 7. MOBILIDADE INTERNACIONAL DE ESTUDANTES E DOCENTES<sup>17</sup>

### 7.1. Mobilidade de estudantes ERASMUS

Estudantes participantes	2002/2003	2003/2004	2004/2005	2005/2006	2006/2007	2007/2008
Enviados	63	55	98	120	116	123
Recebidos	53	66	71	97	124	129
<b>Total</b>	<b>116</b>	<b>121</b>	<b>169</b>	<b>217</b>	<b>240</b>	<b>252</b>

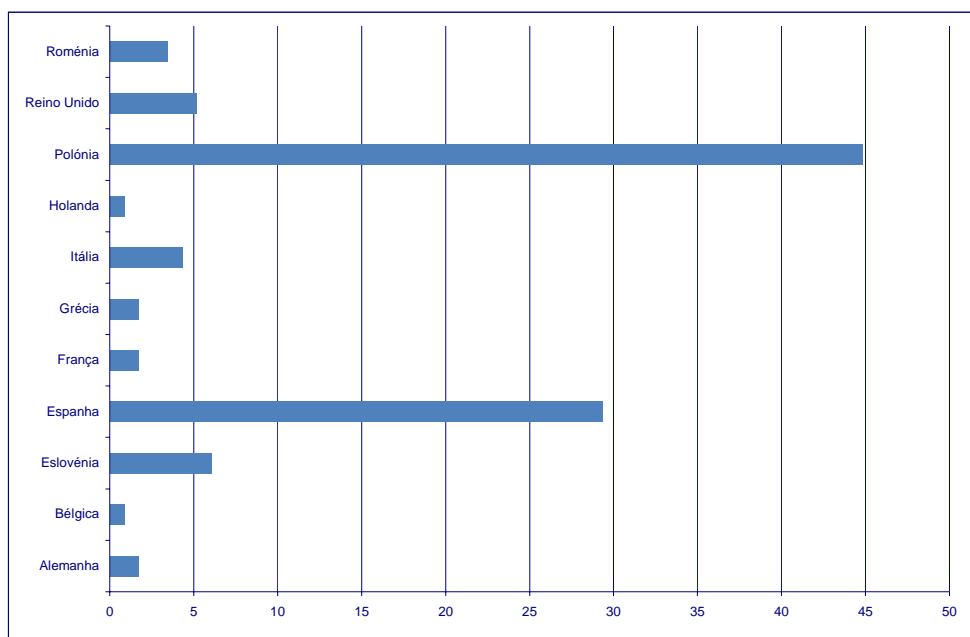


<sup>17</sup> Fonte: Gabinete de Programas e Relações Internacionais da Universidade da Beira Interior.

### 7.1.1. Países de destino e cursos dos estudantes ERASMUS enviados em 2006/2007

País	Curso	N.º
Alemanha	Engenharia Aeronáutica	2
Bélgica	Matemática/Informática	1
Eslovénia	Engenharia Civil	7
	Engenharia Química	
Espanha	Ciências da Comunicação	34
	Cinema	
	Engenharia Informática	
	Filosofia	
	Gestão	
	Marketing	
	Medicina	
	Optometria	
	Português/Espanhol	
França	Bioquímica	2
	Medicina	
Grécia	Gestão	2
Itália	Arquitectura	5
	Design Industrial	
Holanda	Bioquímica	1
Polónia	Arquitectura	52
	Economia	
	Engenharia Aeronáutica	
	Engenharia Civil	
	Engenharia da Produção e Gestão Industrial	
	Engenharia Electromecânica	
	Engenharia Informática	
	Engenharia Mecânica	
Gestão		
Reino Unido	Cinema	6
	Engenharia Aeronáutica	
	Sociologia	
Roménia	Ciências da Comunicação	4
	Sociologia	
<b>Total</b>		<b>116</b>

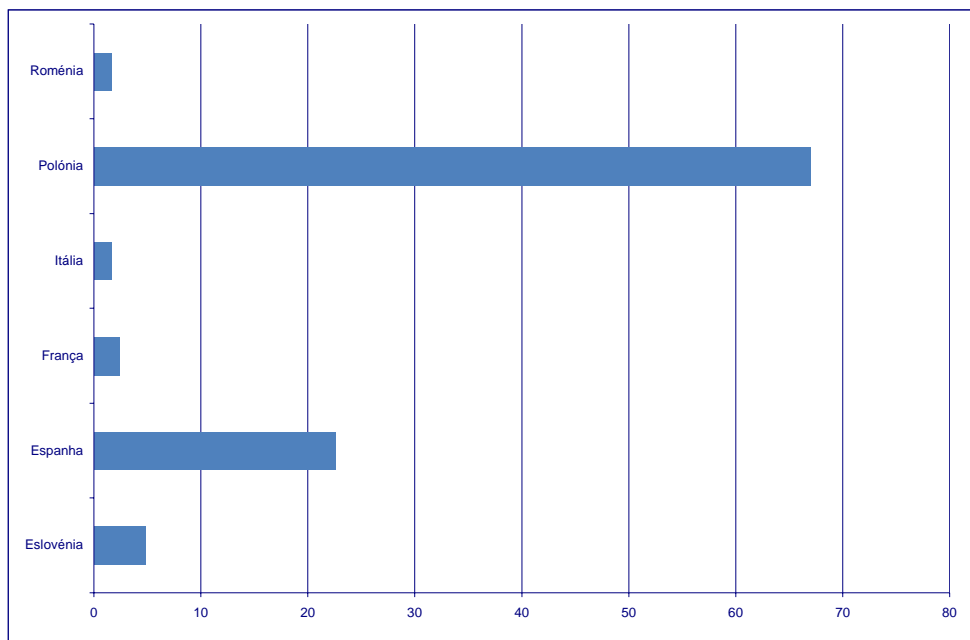
### Países de destino dos estudantes ERASMUS enviados em 2006/2007 (%)



### 7.1.2. Países de origem e cursos dos estudantes ERASMUS recebidos em 2006/2007

País	Curso	N.º
Eslovénia	Economia	6
	Engenharia Civil	
Espanha	Arquitectura	28
	Ciências da Comunicação	
	Economia	
	Engenharia Aeronáutica	
	Engenharia Electrotécnica	
	Engenharia Informática	
	Engenharia Química	
	Gestão	
	Português/Espanhol	
	Química Industrial	
França	Engenharia do Papel	3
	Engenharia Informática	
	Sociologia	
Itália	Engenharia da Produção e Gestão Industrial	2
Polónia	Arquitectura	83
	Economia	
	Engenharia Civil	
	Engenharia Electrotécnica	
	Engenharia Informática	
	Engenharia Química	
	Gestão	
	Marketing	
Roménia	Química Industrial	2
	Ciências da Comunicação	
<b>Total</b>		<b>124</b>

### Países de origem dos estudantes ERASMUS recebidos (%)



## 7.2. Estágios IAESTE<sup>18</sup>

### 7.2.1. Países de destino dos estagiários da UBI, Verão 2007

País	N.º
Argentina	1
Bélgica	2
Brasil	2
Colômbia	1
China	1
Croácia	1
Espanha	1
Turquia	2
<b>Total</b>	<b>11</b>

### 7.2.2. Países de origem dos estagiários na UBI, Verão 2007

País	N.º
Croácia	1
Espanha	1
Reino Unido	2
<b>Total</b>	<b>4</b>

## 7.3. Mobilidade de docentes ERASMUS em 2006/2007

### 7.3.1. Países de destino e cursos ministrados pelos docentes ERASMUS

País	Curso	Total
Espanha	Departamento de Letras (Linguística)	2
	Sociologia	
Polónia	Arquitectura	7
	Engenharia Civil	
	Engenharia Electromecânica	
Reino Unido	Engenharia Aeronáutica	1
		<b>10</b>

### 7.3.2. Países de origem e cursos ministrados pelos docentes ERASMUS

País	Curso	Total
Alemanha	Filosofia	1
Espanha	Gestão	1
França	Engenharia Informática	1
Polónia	Arquitectura	10
	Economia	
	Engenharia Civil	
	Engenharia Electromecânica	
	Engenharia Electrotécnica	
		<b>13</b>

<sup>18</sup> The International Association for the Exchange of Students for Technical Experience

## 7.4. Cursos Intensivos de Língua ERASMUS (EILC) 2007

### 7.4.1. Países e instituições de origem dos estudantes participantes no EILC de Inverno

País	Instituição de Origem	Estudantes
Espanha	Universidad de Vigo	1
	Universidad Autónoma de Madrid	1
Finlândia	Tampereen yliopisto	1
	Lappeenrannan teknillinen yliopisto	1
Itália	Università di Bologna	2
	Università di Padova	1
	Università di Cagliari	1
	Università degli Studi di Milano	1
	Università degli Studi di Perugia	1
Grécia	National and Kapodistrian University of Athens	3
Lituânia	Vidzemes Augstskola	1
Polónia	Uniwersytet Zielonogórski	2
	Uniwersytet Gdański	1
	Uniwersytet Wrocławski	1
República Checa	Masarykova univerzita	2
	Univerzita Karlova	2
<b>Total</b>		<b>22</b>

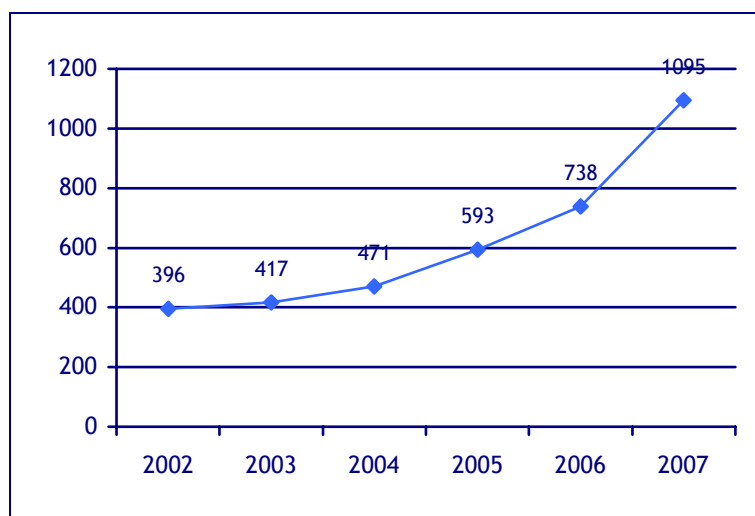
### 7.4.2. Países e instituições de origem dos estudantes participantes no EILC de Verão

País	Instituição de Origem	Estudantes
Alemanha	Universität Bremen	1
Eslovénia	Univerza v Mariboru	3
Hungria	Budapesti Műszaki Főiskola	1
	Pázmány Péter Katolikus Egyetem	1
Polónia	Warszawski Uniwersytet Medyczny	1
	Politechnika Gdańska	2
	Politechnika Krakowska	1
	Uniwersytet Medyczny im. Karola Marcinkowskiego w Poznaniu	1
	Akademia Wychowania Fizycznego Józefa Piłsudskiego w Warszawie	1
	Uniwersytet Gdański	2
	Akademia Sztuk Pięknych	1
	Politechnika Białostocka	1
	Uniwersytet Medyczny w Białymstoku	1
República Checa	Česká zemědělská univerzita v Praze	2
Turquia	Ege Üniversitesi	4
<b>Total</b>		<b>23</b>

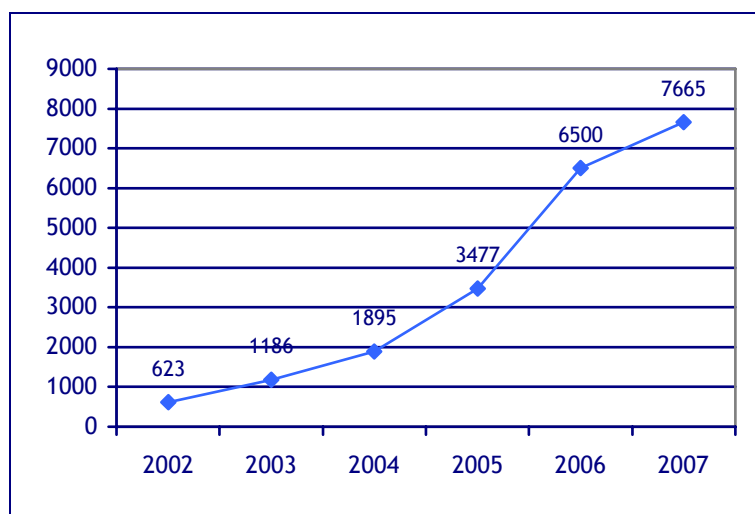


## 8. ESTÁGIOS E SAÍDAS PROFISSIONAIS<sup>19</sup>

### 8.1. Estudantes inscritos



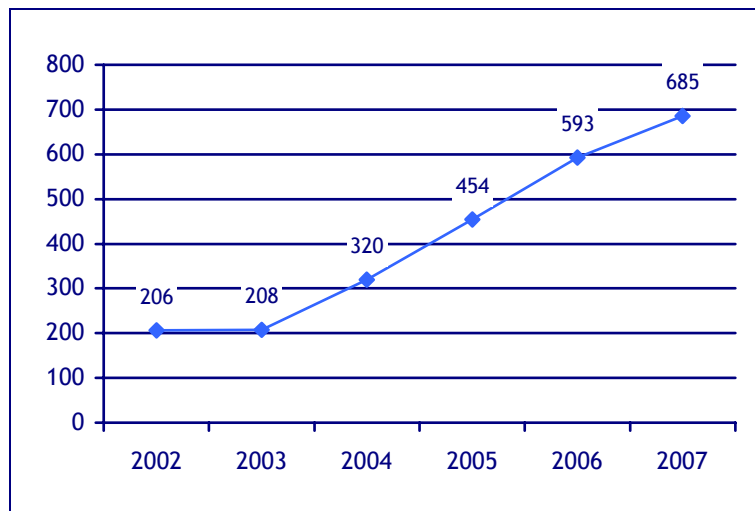
### 8.2. Ofertas de estágio



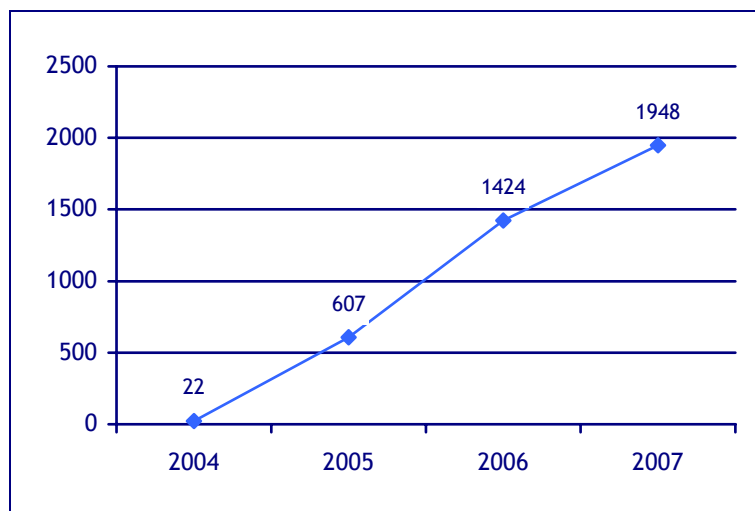
<sup>19</sup> Fonte: Gabinete de Estágios e Saídas Profissionais da Universidade da Beira Interior.



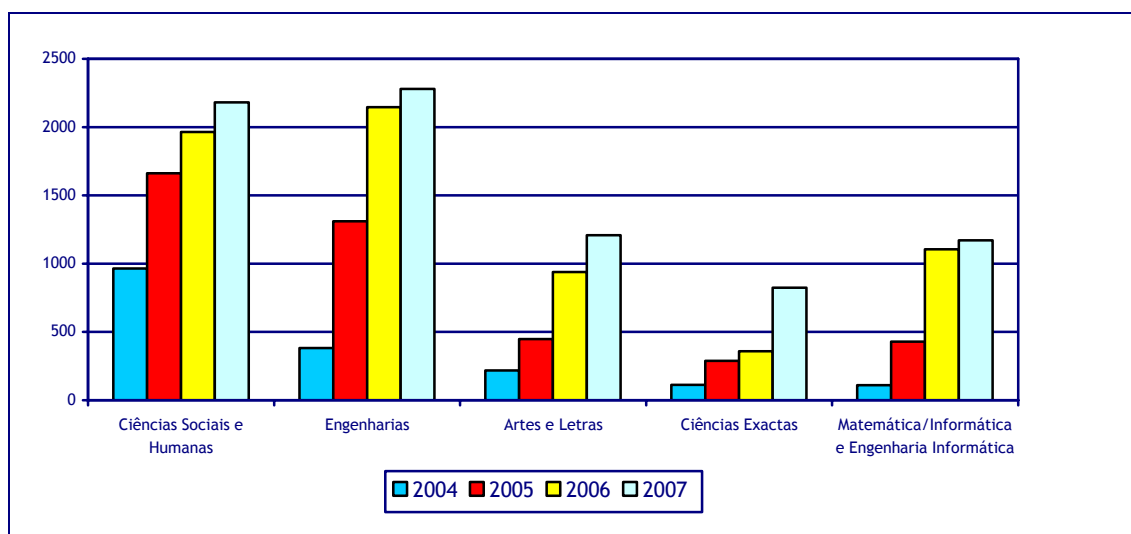
### 8.3. Empresas/organizações envolvidas



### 8.4. Bolsas de investigação divulgadas



### 8.5. Ofertas e divulgações por Unidades Científico-Pedagógicas



## 9. INVESTIGAÇÃO E DESENVOLVIMENTO

### 9.1. Estruturas de investigação e desenvolvimento financiadas pela FCT<sup>20</sup>

DESIGNAÇÃO	INVESTIGADOR RESPONSÁVEL	INVESTIGADORES	DOUTORADOS
CENTRO DE ACCIONAMENTOS E SISTEMAS ELÉCTRICOS	Prof. Doutor Carlos Manuel Pereira Cabrita	15	7
CENTRO DE CIÊNCIA E TECNOLOGIA AEROESPACIAIS	Prof <sup>a</sup> . Doutora Anna Guerman	41	10
CENTRO DE ENGENHARIA CIVIL DA UBI	Prof. Doutor João António Saraiva Pires da Fonseca	20	9
CENTRO DE INVESTIGAÇÃO EM CIÊNCIAS DA SAÚDE	Prof. Doutor João António Queiroz	60	28
CENTRO DE MATEMÁTICA	Prof. Doutor Vadim Iourinski	29	19
INSTITUTO DE FILOSOFIA PRÁTICA	Prof. Doutor José Manuel Boavida Santos	12	6
LABCOM - LABORATÓRIO DE COMUNICAÇÃO E CONTEÚDOS ON-LINE	Prof. Doutor António Carreto Fidalgo	27	11
MATERIAIS TÊXTEIS E PAPELEIROS	Prof. Doutor Manuel José Santos Silva	73	37
NÚCLEO DE ESTUDOS EM CIÊNCIAS EMPRESARIAIS (NECE)	Prof. Doutor Mário Lino Barata Raposo	23	20
UNIDADE DE DETECÇÃO REMOTA	Prof. Doutor José Alberto Ribeiro Pacheco Carvalho	29	11
LABORATÓRIO DE COMUNICAÇÕES E MULTIMÉDIA - INSTITUTO DE TELECOMUNICAÇÕES <sup>21</sup>	Prof. Doutor Abel João Padrão Gomes	17	12

<sup>20</sup> Fonte: Fundação para a Ciência e a Tecnologia. Programa de Financiamento Plurianual de 2007. Os dados reportam-se a 31 de Dezembro de 2006.

<sup>21</sup> Unidade externa do Instituto de Telecomunicações - Laboratório Associado.

## 9.2. Outras estruturas de investigação e desenvolvimento

DESIGNAÇÃO	INVESTIGADOR RESPONSÁVEL	INVESTIGADORES	DOUTORADOS
CENTRO DE ESTUDOS SOCIAIS	Prof. <sup>a</sup> . Doutora Maria João Simões	12	11
CENTRO DE ESTUDOS JUDAICOS	Prof. Doutor António Carreto Fidalgo	2	1
CENTRO DE TECNOLOGIA DA LINGUAGEM HUMANA E BIOINFORMÁTICA	Prof. Doutor Gaël Harry Dias	20	4

## 9.3. Apoio a projectos e investigação<sup>22</sup>

### 9.3.1. Projectos

Programa	Nº de candidaturas
FCT - PTCD/CCI	1
I-Centro	9
Life Plus	2
POCI	2
OTIC	1
GAPI	1
7º Programa Quadro	4
Acções Integradas Luso-Espanholas	3
FCT - Contratação de doutorados	2
Acções Cyted	1
Fundação Calouste Gulbenkian	2
Leonardo da Vinci	3
Mecanismo Financeiro da Noruega	1
POCTI	3
<b>Total</b>	<b>35</b>

<sup>22</sup> Fonte: Gabinete de Apoio a Projectos e Investigação da UBI (GAAPI), estrutura que engloba um Gabinete de Apoio à Propriedade Industrial (GAPI) e uma Oficina de Transferência de Inovação e Conhecimento (UBIACTIVA).

### 9.3.2. Protecção dos resultados de investigação

Acção	Nº
Contactos (pedidos de informação formais)	50
Pedidos de Registo de Patentes	5
Pedidos de Registo de Patentes em execução	4
Pedidos de Registo de Marcas	22
Pedidos de Registo de Desenho ou Modelo	1
Participação dos Técnicos em Seminários/Estágios	7
Seminários	1
Sessões de apresentação	13
Participantes	500

### 9.3.3. Transferência de tecnologia e inovação

Acção	Nº
Visitas a empresas	70
Apoio na elaboração de planos de negócios a alunos finalistas da UBI	3
Apoio na redacção de candidaturas a ILE	3
Participação em Feiras de Tecnologia	3
Colaboração com empresas: promoção de estágios	10
Colaboração com empresas: candidaturas em consórcio	8
Participação dos Técnicos em Seminários/Estágios	6
Seminários	2
Sessões de apresentação	7
Participantes	300

### 9.3.4. Formação

Acção	Nº
Elaboração de plano de formação	1
Candidaturas a programas de incentivo à formação	2
Certificação de acções de formação (Conselho Científico-Pedagógico da Formação Contínua)	3



## **10. ACORDOS, CONVÉNIOS, PROTOCOLOS<sup>23</sup>**

### **10.1. Assinados em 2002**

INSTITUTO PORTUGUÊS DE ONCOLOGIA FRANCISCO GENTIL - CRL  
8 de Janeiro de 2002

ASSOCIAÇÃO NACIONAL DOS INDUSTRIAIS DE LANIFÍCIOS - ANIL  
18 de Janeiro de 2002

ASSOCIAÇÃO NACIONAL DOS INDUSTRIAIS DE LANIFÍCIOS - ANIL  
18 de Janeiro de 2002

ASSOCIAÇÃO PORTUGUESA DOS INDUSTRIAIS DE VESTUÁRIO - APIV  
18 de Janeiro de 2002

GRUPO CLINALISE  
20 de Fevereiro de 2002

DYN'AERO - TECNOLOGIA AEROESPACIAL, S.A  
15 de Dezembro de 2002

IPE - SAÚDE, SGPS S.A.  
22 de Abril de 2002

BEIRABLOCO  
22 de Maio de 2002

INSTITUTO DE TELECOMUNICAÇÕES  
29 de Maio de 2002

BEIRA SERRA - ASSOCIAÇÃO PROMOTORA DE DESENVOLVIMENTO RURAL INTEGRADO  
4 de Junho de 2002

INSTITUTO DE ARTES VISUAIS, DESIGN E MARKETING - IADE  
29 de Junho de 2002

BANCO COMERCIAL PORTUGUÊS (Aditamento)  
27 de Novembro de 2002

INSTITUTO NACIONAL DE EMERGÊNCIA MÉDICA - INEM  
28 de Novembro de 2002

IDEIA VERDE - CONSULTORIA AMBIENTAL & PROJECTOS DE ARQUITECTURA PAISAGISTA  
13 de Dezembro de 2002

### **10.2. Assinados em 2003**

FUNDAÇÃO DAS UNIVERSIDADES PORTUGUESAS (Protocolo e Aditamento)  
2 de Janeiro de 2003

NERCAB - ASSOCIAÇÃO EMPRESARIAL DA REGIÃO DE CASTELO BRANCO  
2 de Janeiro de 2003

---

<sup>23</sup> Fonte: Gabinete de Relações Públicas da Universidade da Beira Interior.

EXÉRCITO PORTUGUÊS (Protocolo e Aditamento)  
7 de Março de 2003

CENTRO HOSPITALAR DA COVA DA BEIRA  
Março de 2003

GRUPO TOTTA (Protocolo e Aditamento)  
22 de Maio de 2003

IFEA - INSTITUTO DE FORMAÇÃO EMPRESARIAL AVANÇADA - ISEG  
27 de Maio de 2003

INSTITUTO DE ESTUDOS SUPERIORES ISIDORO DA GRAÇA (CABO VERDE)  
3 de Junho de 2003

ANTÓNIO ASCENÇÃO COELHO & FILHOS, LDA  
28 de Abril de 2003

CAIXA DE CRÉDITO AGRÍCOLA MÚTUO DA REGIÃO DO FUNDÃO E SABUGAL  
28 de Abril de 2003

CERTAR - SOCIEDADE DE CONSTRUÇÕES, S.A.  
28 de Abril de 2003

EFIEFE - SOCIEDADE DE ENGENHARIA, LDA  
28 de Abril de 2003

EUROBIT, LDA  
28 de Abril de 2003

GONÇALVES & GONÇALVES, LDA  
28 de Abril de 2003

GRUPO ATRAL - CIPAN  
28 de Abril de 2003

HOTEL TURISMO DA COVILHÃ, S.A.  
28 de Abril de 2003

LIONS CLUBE DA COVA DA BEIRA  
28 de Abril de 2003

BANCO TOTTA  
14 de Julho de 2003

LA CHAMBRE DE COMMERCE ET D'INDUSTRIE DE MEAUX (FRANÇA)  
Setembro de 2003

CENJOR - CENTRO PROTOCOLAR DE FORMAÇÃO PROFISSIONAL PARA JORNALISTAS  
3 de Outubro de 2003

BREST STATE TECHNICAL UNIVERSITY (BIELORRÚSSIA)  
14 de Outubro de 2003

FAMAVAL, S.A.  
16 de Outubro de 2003

INSTITUTO POLITÉCNICO DE SANTARÉM  
21 de Outubro de 2003

### **10.3. Assinados em 2004**

INSTITUTO POLITÉCNICO DE CASTELO BRANCO  
2 de Janeiro de 2004

EMBAIXADA DE ESPANHA EM PORTUGAL  
29 de Janeiro de 2004

FUNDAÇÃO PARA A COMPUTAÇÃO CIENTÍFICA NACIONAL  
3 de Fevereiro de 2004

CONTRATO DE PARCERIA COM O INSTITUTO POLITÉCNICO DE CASTELO BRANCO  
12 de Fevereiro de 2004

BREST STATE TECHNICAL UNIVERSITY (BIELORRÚSSIA)  
17 de Fevereiro de 2004

R. F. ENSINO E FORMAÇÃO PROFISSIONAL, LDA  
25 de Fevereiro de 2004

NÚCLEO DE GASTROENTEROLOGIA DOS HOSPITAIS DISTRITAIS  
3 de Abril de 2004

UNIVERSIDADE DE CALABRIA (ITÁLIA)  
15 de Abril de 2004

CÂMARA MUNICIPAL DO FUNDÃO  
20 de Abril de 2004

CASE - CONCEPÇÃO E ARQUITECTURA DE SOLUÇÕES INFORMÁTICAS ESTRUTURADAS, S.A.  
28 de Abril de 2004

CÂMARA MUNICIPAL DA COVILHÃ  
30 de Abril de 2004

CÂMARA MUNICIPAL DE STª COMBA DÃO (Protocolo e Aditamento)  
30 de Abril de 2004

COMISSÃO CULTURAL LUSO-AMERICANA  
30 de Abril de 2004

CONTRATO DE DEPÓSITO COM A ESCOLA SECUNDÁRIA/3º CEB CAMPOS MELO  
30 de Abril de 2004

ESCOLA SECUNDÁRIA/3º CEB CAMPOS MELO  
30 de Abril de 2004

SANTA CASA DA MISERICÓRDIA DO FUNDÃO  
30 de Abril de 2004

INSTITUTO PORTUGUÊS DE ONCOLOGIA FRANCISCO GENTIL - CRL  
13 de Maio de 2004



A.D.M. ESTRELA - ASSOCIAÇÃO DE DESENVOLVIMENTO E MELHORAMENTOS  
24 de Maio de 2004  
CONTRATO DE PRESTAÇÃO DE SERVIÇOS  
25 de Maio de 2004

CAIXA GERAL DE DEPÓSITOS  
28 de Junho de 2004

REDE EUROPEIA ANTI-POBREZA PORTUGAL  
15 de Junho de 2004

INSTITUTO DO DESPORTO DE PORTUGAL  
13 de Julho de 2004

FEDERAÇÃO LATINO-AMERICANA DE QUÍMICOS TÊXTEIS (ARGENTINA)  
28 de Julho de 2004

SIEMENS, S.A.  
Julho de 2004

UNIVERSIDADE ESTADUAL DE LONDRINA  
8 de Setembro de 2004

INSTITUTO SUPERIOR DE EDUCAÇÃO DE CABO VERDE  
16 de Setembro de 2004

JOALTO - RODOVIÁRIA DAS BEIRAS, S.A  
1 de Outubro de 2004

CÂMARA MUNICIPAL DE MANTEIGAS  
21 de Outubro de 2004

CENTRO HOSPITALAR DA COVA DA BEIRA  
21 de Outubro de 2004

PERSONA - CLÍNICAS DE NUTRIÇÃO E ESTÉTICA, LDA  
10 de Novembro de 2004

EMBAIXADA DE ESPANHA EM PORTUGAL  
15 de Novembro de 2004

UNIVERSIDADE DE TRÁS-OS-MONTES E ALTO DOURO  
22 de Novembro de 2004

SCUTVIAS - AUTOESTRADAS DA BEIRA INTERIOR, S.A.  
3 de Dezembro de 2004

INSTITUTO NACIONAL DE ESTATÍSTICA  
6 de Dezembro de 2004

#### **10.4. Assinados em 2005**

INSTITUTO NACIONAL DA PROPRIEDADE INDUSTRIAL  
15 Junho de 2005

INSTITUTO DE ESTUDOS SOCIAIS E ECONÓMICOS  
27 de Junho de 2005

ADENDA PROTOCOLAR  
15 de Abril de 2005  
ADITAMENTO AO PROTOCOLO  
15 de Julho de 2005

CÂMARA MUNICIPAL DE CÂMARA MUNICIPAL DE IDANHA-A-NOVA  
7 de Julho de 2005  
CONTRATO DE PRESTAÇÃO SERVIÇOS  
Julho de 2005

LAR DE SANTA TERESA  
3 de Agosto de 2005

INSTITUTO DE REINserÇÃO SOCIAL (Protocolo e Aditamento)  
5 de Setembro de 2005

UNIVERSIDADE DE PARIS 8  
13 de Setembro de 2005

CÁRITAS DIOCESANA DA GUARDA  
3 de Outubro de 2005

ESCOLA UNIVERSITÁRIA DAS ARTES DE COIMBRA  
7 de Novembro de 2005

UNIVERSIDADE DO ALGARVE  
UNIVERSIDADE DE ÉVORA  
UNIVERSIDADE DA EXTREMADURA  
UNIVERSIDADE DE HUELVA  
25 de Novembro de 2005

ASSOCIAÇÃO DE PRODUTORES FLORESTAIS DO PAÚL  
7 de Dezembro de 2005

### **10.5. Assinados em 2006**

ESCOLA SECUNDÁRIA C/ 3º CICLO DO ENSINO BÁSICO DE FREI HEITOR PINTO  
25 de Janeiro de 2006

ESCOLA SECUNDÁRIA C/ 3º CICLO DO ENSINO BÁSICO QUINTA DAS PALMEIRAS  
25 de Janeiro de 2006

ESCOLA SECUNDÁRIA C/ 3º CICLO DO ENSINO BÁSICO DE CAMPOS MELO  
25 de Janeiro de 2006

AGRUPAMENTO DE ESCOLAS DO CONCELHO DE BELMONTE  
25 de Janeiro de 2006

AGRUPAMENTO DE ESCOLAS EUGÉNIO DE ANDRADE  
25 de Janeiro de 2006

AGRUPAMENTO DE ESCOLAS JOÃO FRANCO  
25 de Janeiro de 2006

AGRUPAMENTO DE ESCOLAS SERRA DA GARDUNHA  
25 de Janeiro de 2006

AGRUPAMENTO DE ESCOLAS DO TORTOSENDO  
25 de Janeiro de 2006

AGRUPAMENTO DE ESCOLAS “ENTRE RIBEIRAS”  
25 de Janeiro de 2006

AGRUPAMENTO DE ESCOLAS “A LÃ E A NEVE”  
25 de Janeiro de 2006

AGRUPAMENTO DE ESCOLAS DO TEIXOSO  
25 de Janeiro de 2006

AGRUPAMENTO DE ESCOLAS PÊRO DA COVILHÃ  
25 de Janeiro de 2006

AGRUPAMENTO DE ESCOLAS DE SILVARES  
25 de Janeiro de 2006

IMPÉRIO BONANÇA - COMPANHIA DE SEGUROS, S.A.  
30 de Março de 2006

CÁRITAS DIOCESANA DA GUARDA (Aditamento)  
1 de Abril de 2006

HOTEL TRYP D. MARIA  
28 de Abril de 2006

REETEC - ENERGIAS RENOVÁVEIS, LDA  
28 de Abril de 2006

BANCO ESPÍRITO SANTO, S.A.  
30 de Abril de 2006

GRASIL - CONFECÇÕES, S.A.  
30 de Abril de 2006

CLARKE - MODET & CO., LDA  
4 de Maio de 2006

CENTRO DE FORMAÇÃO PROFISSIONAL DA INDÚSTRIA DO VESTUÁRIO E DA CONFECÇÃO - CIVEC  
10 de Maio de 2006

INSTITUTO SUPERIOR DE ENGENHARIA DE LISBOA  
16 de Maio de 2006

MILLENNIUM BCP  
16 de Maio de 2006  
ACORDO COMERCIAL - MILLENNIUM BCP  
16 de Maio de 2006

FUNDAÇÃO UNIVERSIDADE REGIONAL DE BLUMENAU (BRASIL)  
18 de Maio de 2006

PME CAPITAL  
INSTITUTO POLITÉCNICO DE CASTELO BRANCO  
INSTITUTO POLITÉCNICO DA GUARDA  
CEC - CÂMARA DE COMÉRCIO E INDÚSTRIA DO CENTRO

PARKURBIS - PARQUE DE CIÊNCIA E TECNOLOGIA DA COVILHÃ, S.A.  
IAPMEI - INSTITUTO DA EMPRESA  
9 de Junho de 2006

EMPRESAS DO SECTOR ENERGÉTICO DO GRUPO ALTRI SGPS  
14 de Junho de 2006  
ADITAMENTO AO PROTOCOLO  
14 de Junho de 2006  
ADITAMENTO AO PROTOCOLO  
15 de Setembro de 2006

PINUS VERDE - ASSOCIAÇÃO DE DESENVOLVIMENTO  
1 de Junho de 2006

PINUS VERDE - ASSOCIAÇÃO DE DESENVOLVIMENTO - “ALDEIAS DO XISTO”  
15 de Junho de 2006

PINUS VERDE - ASSOCIAÇÃO DE DESENVOLVIMENTO - “TERRA A TERRA”  
15 de Junho de 2006

THE WYZSZA SZKOLA EKONOMICZNA W BIALYMSTOKU (POLÓNIA)  
3 de Julho de 2006

UNIVERSIDADE DO PORTO - FACULDADE DE CIÊNCIAS  
6 de Julho de 2006

INSTITUTO DO CINEMA, AUDIOVISUAL E MULTIMÉDIA  
17 de Agosto de 2006

EDP - PRODUÇÃO BIOELÉCTRICA, S.A.  
6 de Setembro de 2006

TAVENERGIA, A.C.E.  
15 de Setembro de 2006

COLLEGE OF COMPUTER AND BUSINESS ADMINISTRATION - LOMZA (POLÓNIA)  
13 de Setembro de 2006

ADECCO PORTUGAL  
30 de Outubro de 2006

FUNDAÇÃO PARA A CIÊNCIA E TECNOLOGIA  
ESCOLA DE ENGENHARIA DA UNIVERSIDADE DO MINHO  
FACULDADE DE CIÊNCIAS DA UNIVERSIDADE DE LISBOA  
UNIVERSIDADE DE LISBOA  
FACULDADE DE CIÊNCIAS ECÓNOMICAS E EMPRESARIAIS DA UNIVERSIDADE CATÓLICA  
PORTUGUESA  
UNIVERSIDADE CATÓLICA PORTUGUESA  
FACULDADE DE CIÊNCIAS E TECNOLOGIA DA UNIVERSIDADE DE COIMBRA  
UNIVERSIDADE DE COIMBRA  
FACULDADE DE CIÊNCIAS E TECNOLOGIA DA UNIVERSIDADE NOVA DE LISBOA  
UNIVERSIDADE NOVA DE LISBOA  
FACULDADE DE ENGENHARIA DA UNIVERSIDADE DO PORTO  
UNIVERSIDADE DO PORTO  
INSTITUTO SUPERIOR DE ENGENHARIA DO PORTO DO INSTITUTO POLITÉCNICO DO PORTO  
INSTITUTO POLITÉCNICO DO PORTO  
INSTITUTO SUPERIOR TÉCNICO DA UNIVERSIDADE TÉCNICA DE LISBOA

UNIVERSIDADE TÉCNICA DE LISBOA  
UNIVERSIDADE DO ALGARVE  
UNIVERSIDADE DE AVEIRO  
UNIVERSIDADE DA MADEIRA  
INSTITUTO DE ENGENHARIA DE SISTEMAS E COMPUTADORES, INVESTIGAÇÃO E  
DESENVOLVIMENTO EM LISBOA  
INSTITUTO DE ENGENHARIA DE SISTEMAS E COMPUTADORES DO PORTO  
INSTITUTO DE SISTEMAS E ROBÓTICA  
INSTITUTO DE TELECOMUNICAÇÕES  
INSTITUTO DE SOLDADURA E QUALIDADE  
AGÊNCIA PARA A SOCIEDADE CONHECIMENTO  
FUNDAÇÃO PARA A COMPUTAÇÃO CIENTÍFICA NACIONAL  
2 de Novembro de 2006

ESCOLA SECUNDÁRIA C/ 3º CICLO DO ENSINO BÁSICO QUINTA DAS PALMEIRAS  
15 de Novembro de 2006

ANIVÉC/APIV, AEP/CESAE, CIVEC E FESETE  
27 de Novembro de 2006

## **10.6. Assinados em 2007**

MINISTÉRIO DA EDUCAÇÃO  
2 de Janeiro de 2007

ADVANCED RESOURCES, ENGENHARIA, INTEGRAÇÃO, APLICAÇÕES, SISTEMAS, LDA  
15 de Janeiro de 2007

CENTRO DE INOVAÇÃO EMPRESARIAL DA BEIRA INTERIOR - CIEBI  
15 de Janeiro de 2007

ADERES - ASSOCIAÇÃO DE DESENVOLVIMENTO RURAL ESTRELA-SUL (Aditamento)  
25 de Janeiro de 2007

Aditamento ao Protocolo  
PME CAPITAL  
INSTITUTO POLITÉCNICO DE CASTELO BRANCO  
INSTITUTO POLITÉCNICO DA GUARDA  
CEC - CÂMARA DE COMÉRCIO E INDÚSTRIA DO CENTRO  
PARKURBIS - PARQUE DE CIÊNCIA E TECNOLOGIA DA COVILHÃ, S.A.  
IAPMEI - INSTITUTO DA EMPRESA  
17 de Janeiro de 2007

UNIVERSIDADE DE MACAU (Aditamento)  
26 de Janeiro de 2007

UNIVERSIDADE DE TRÁS-OS-MONTES E ALTO DOURO  
26 de Janeiro de 2007

SANDOMETAL - METALOMECÂNICA E AR CONDICIONADO, S.A. (Protocolo e Primeira Adenda)  
22 de Fevereiro de 2007

FARBEIRA COFARBEL FARCENTRO - COOPERATIVA FARMACÉUTICA, CRL  
28 de Fevereiro de 2007

UNIVERSIDAD DE EXTREMADURA (Aditamento)  
7 de Março de 2007

CÂMARA MUNICIPAL DE S. PEDRO DO SUL (Aditamento)  
14 de Março de 2007

BANCO SANTANDER TOTTA, S.A.  
20 de Março de 2007  
Aditamento A - 30 Abril de 2007  
Aditamento B - 30 Abril de 2007  
Aditamento C - 25 de Maio de 2007  
Aditamento D - 2007

CÁRITAS DIOCESANA DA GUARDA  
1 de Abril de 2007

CONTRATO DE CESSÃO DE POSIÇÃO CONTRATUAL COM A TAVENERGIA, ACE E A ECOTATOR,  
LDA  
2 de Abril de 2007

BANCO BPI, S.A.  
30 de Abril de 2007

GRUPO LENA  
3 de Maio de 2007

CÂMARA MUNICIPAL DE NISA (Protocolo e Aditamento)  
23 de Maio de 2007

UNIVERSIDADE DE TRÁS-OS-MONTES E ALTO DOURO  
30 de Maio de 2007

ADERES - ASSOCIAÇÃO DE DESENVOLVIMENTO RURAL ESTRELA-SUL (Aditamento)  
31 de Maio de 2007

INSTITUTO POLITÉCNICO DE MACAU  
18 de Junho de 2007

ESCOLA BÁSICA DOS 2º E 3º CICLOS D. JOSÉ I - VILA REAL DE STº ANTÓNIO  
29 de Junho de 2007

UNIVERSIDADE FEDERAL DO PIAUÍ  
7 de Julho de 2007

FUNDAÇÃO PARA A COMPUTAÇÃO CIENTÍFICA NACIONAL (FCCN)  
20 de Julho de 2007

AMORIM INDUSTRIAL SOLUTIONS, S.A.  
30 de Julho de 2007

FUNDAÇÃO UNIVERSIDADE FEDERAL DO RIO GRANDE DO SUL  
2007

INSTITUTO SUPERIOR DE CIÊNCIAS E TECNOLOGIAS DE MOÇAMBIQUE  
19 de Setembro de 2007

OBRA SOCIAL - PATRONATO NOSSA SENHORA DA CONCEIÇÃO  
1 de Outubro de 2007

DANONE PORTUGAL, S.A.  
19 de Outubro de 2007

FUNDAÇÃO PARA A COMPUTAÇÃO CIENTÍFICA NACIONAL  
22 de Outubro de 2007

INSPECÇÃO-GERAL DA EDUCAÇÃO  
22 de Outubro de 2007

MARIGOL INDUSTRIALPORTUGAL - Luvas Industriais, Unipessoal Lda  
24 de Outubro de 2007

PARKURBIS  
PLUX - ENGENHARIA DE BIOSENSORES, LDA  
24 de Outubro de 2007

INSTITUTO GEOGRÁFICO DO EXÉRCITO  
30 de Outubro de 2007

URBITRAÇO - ARQUITECTURA E ENGENHARIA, LDA  
30 de Outubro de 2007

UNIVERSITÉ DE PARIS 8  
12 de Novembro de 2007

ASSOCIAÇÃO NACIONAL DAS FARMÁCIAS  
22 de Novembro de 2007

TURISTRELA - Turismo da Serra da Estrela, S.A.  
26 de Novembro de 2007

FUNDAÇÃO PARA A COMPUTAÇÃO CIENTÍFICA NACIONAL (FCCN)  
27 de Novembro de 2007

AGRUPAMENTO DE ESCOLAS JOÃO FRANCO  
18 de Dezembro de 2007

ASSOCIAÇÃO PORTUGUESA PARA A PROMOÇÃO E DESENVOLVIMENTO DA ENGENHARIA ELECTROTÉCNICA  
(A.P.D.E.E.)  
18 de Dezembro de 2007

## 11. ACÇÃO SOCIAL<sup>24</sup>

### 11.1. Recursos humanos dos Serviços de Acção Social

Categoria	2002	2003	2004	2005	2006	2007
Dirigente	1	1	1	1	1	1
Técnico Superior	2	2	2	2	3	3
Técnico	0	0	0	0	0	0
Técnico Profissional	0	0	0	4	4	0
Administrativo/Chefia	0	0	0	0	0	0
Assistente Administrativo	8	8	8	8	8	9
Operário	91	87	97	83	82	11
Auxiliar	11	11	11	11	10	82
<b>Total</b>	<b>113</b>	<b>109</b>	<b>119</b>	<b>109</b>	<b>108</b>	<b>106</b>

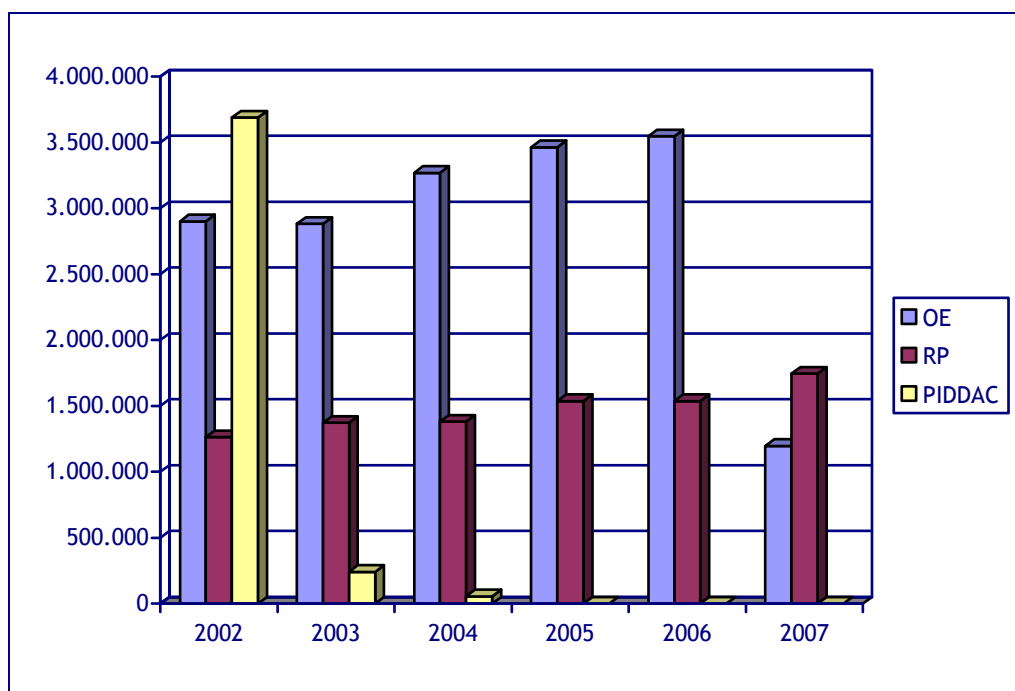
### 11.2. Recursos financeiros dos Serviços de Acção Social

#### 11.2.1. Origem dos fundos

Orçamento de Estado de funcionamento - dotação inicial  
(Valores aprovados na Lei do Orçamento)

	2002	2003	2004	2005	2006	2007
OE	2.901.737	2.883.072	3.269.017	3.463.497	3.546.346	1.195.218
RP	1.263.226	1.371.728	1.380.983	1.536.503	1.651.446	1.744.432
PIDDAC	3.688.865	239.818	53.700	0	0	0
<b>Total</b>	<b>7.853.828</b>	<b>4.494.618</b>	<b>4.703.700</b>	<b>5.000.000</b>	<b>5.199.798</b>	<b>2.939.650</b>

Evolução do orçamento dos SASUBI



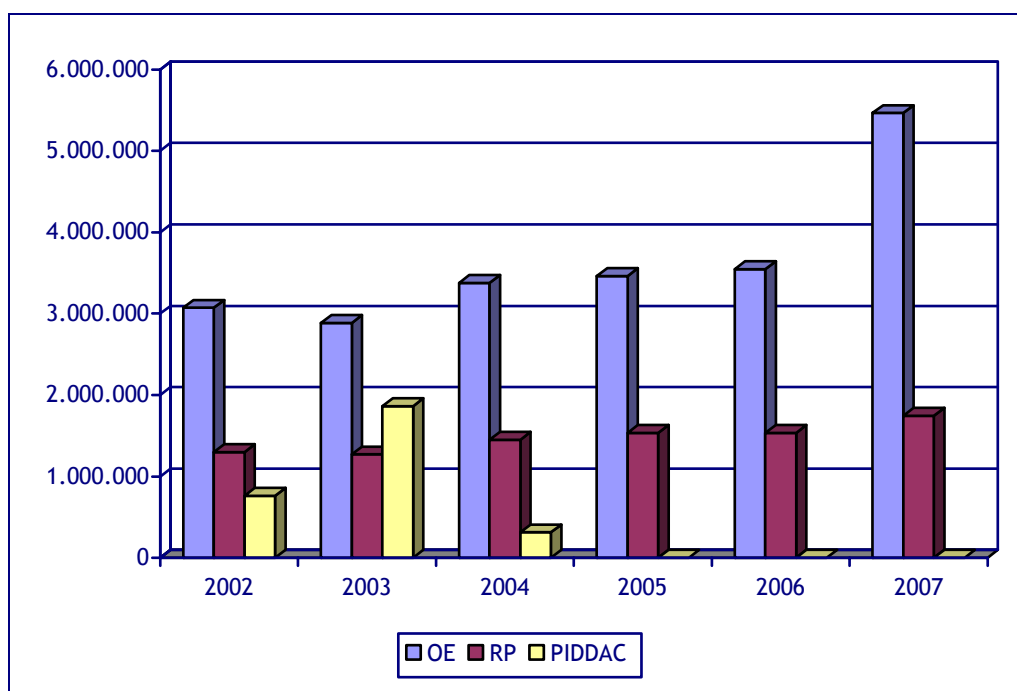
<sup>24</sup> Fonte: Serviços de Acção Social da Universidade da Beira Interior.



**11.2.2. Orçamento de estado de funcionamento:  
dotação corrigida sem integração dos saldos**

	2002	2003	2004	2005	2006	2007
<b>OE</b>	3.072.189	2.883.072	3.376.572	3.463.497	3.546.346	5.465.265
<b>RP</b>	1.297.653	1.269.201	1.449.801	1.536.503	1.536.503	1.744.432
<b>PIDDAC</b>	761.209	1.861.465	311.957	0	0	0
<b>Total</b>	5.131.051	6.013.738	5.138.330	5.000.000	5.082.849	7.209.697

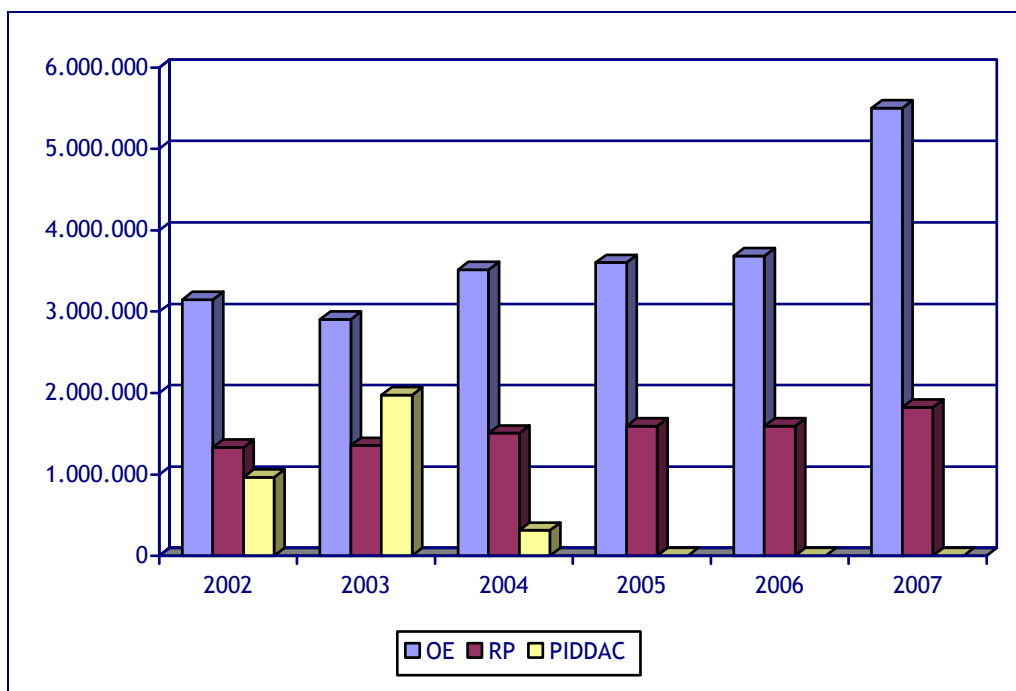
**Evolução da dotação corrigida sem integração de saldos**



**11.2.3. Orçamento de estado de funcionamento:  
dotação corrigida com integração dos saldos**

	2002	2003	2004	2005	2006	2007
<b>OE</b>	3.147.928	2.907.296	3.516.348	3.603.311	3.685.969	5.503.224
<b>RP</b>	1.329.584	1.354.754	1.505.450	1.591.169	1.594.475	1.823.988
<b>PIDDAC</b>	964.963	1.976.111	312.167	0	0	0
<b>Total</b>	5.442.475	6.238.161	5.333.965	5.194.480	5.280.444	7.327.212

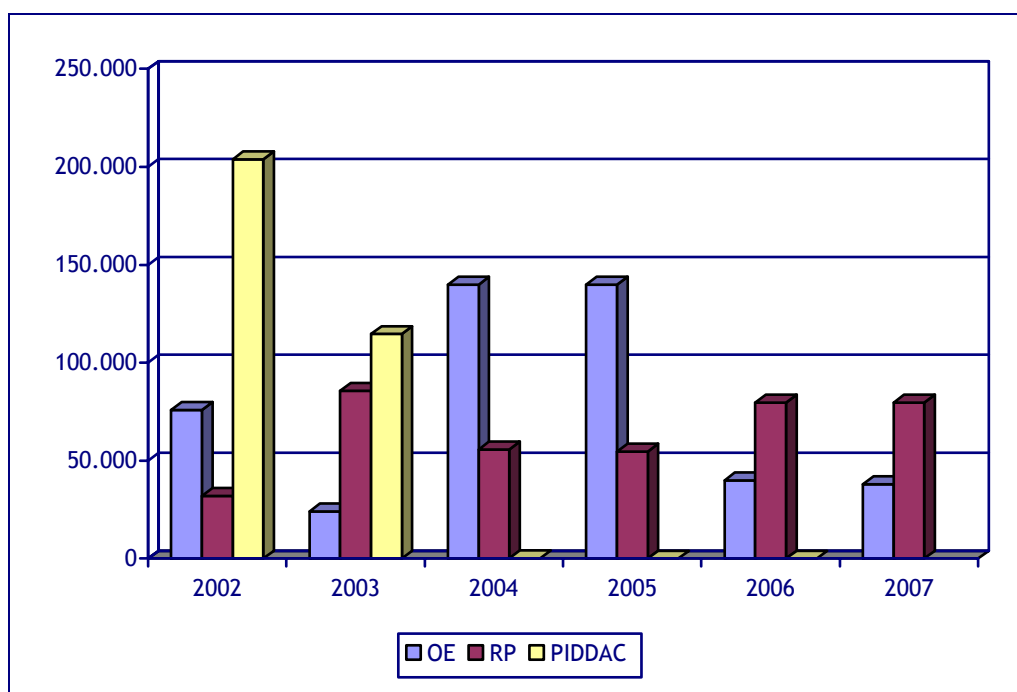
**Evolução do orçamento final**



#### 11.2.4. Saldos por fonte de financiamento

	2002	2003	2004	2005	2006	2007
OE	75.739	24.224	139.776	139.814	139.623	37.959
RP	31.931	85.553	55.649	54.666	57.972	79.556
PIDDAC	203.754	114.646	210	0	0	0
<b>Total</b>	<b>311.424</b>	<b>224.423</b>	<b>195.635</b>	<b>194.480</b>	<b>197.595</b>	<b>117.515</b>

Evolução dos saldos por fonte de financiamento

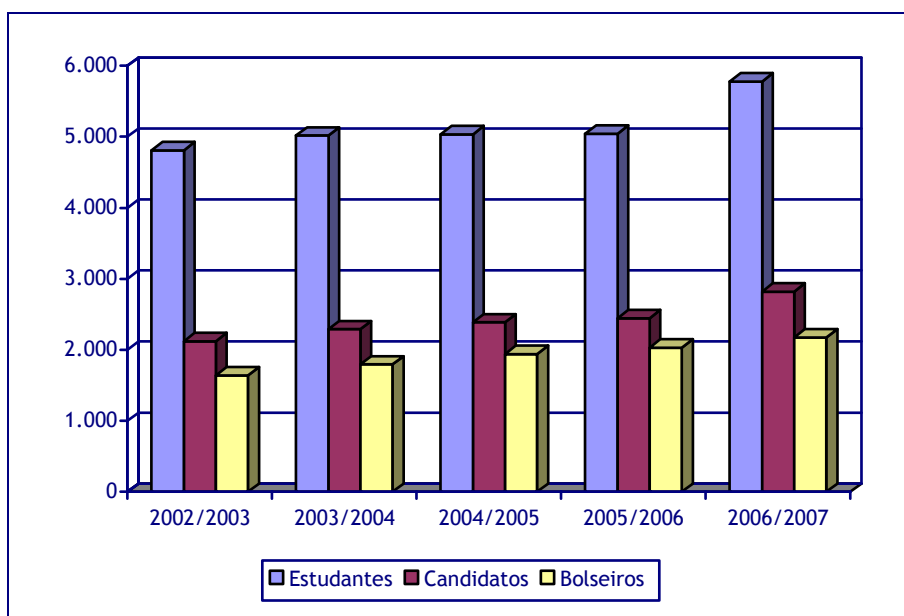


### 11.3. Número de bolseiros e bolsa média anual

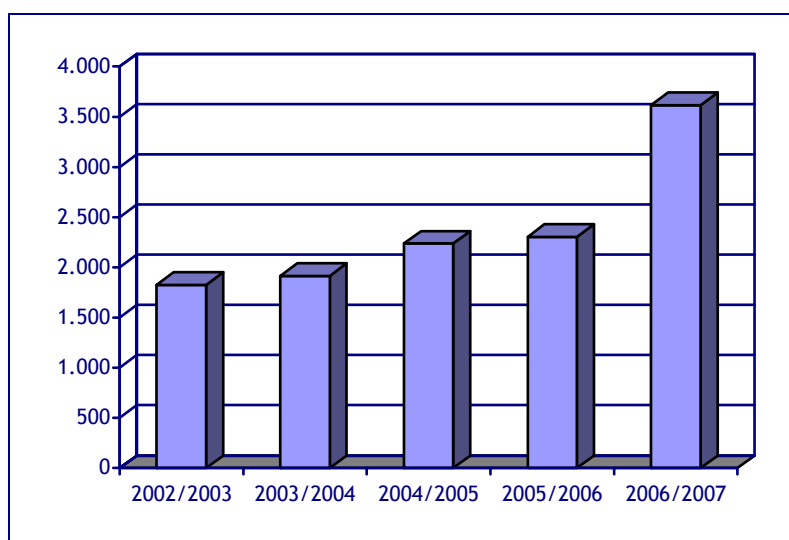
	2002/2003	2003/2004	2004/2005	2005/2006	2006/2007
<b>Estudantes</b>	4.808	5.017	5.036	5.096	5.778
<b>Candidatos</b>	2.122	2.290	2.389	2.446	2.818
<b>Bolseiros</b>	1.641	1.795	1.942	2.031	2.174
<b>Valor Anual Atribuído *</b>	1.824,26	1.914,55	2.236,40	2.302,53	3.614,46
<b>Bolsa Média Anual</b>	111,17 €	106,66 €	115,15 €	119 €	157 €

\* Milhares de euros.

**Evolução da Atribuição de Bolsas**



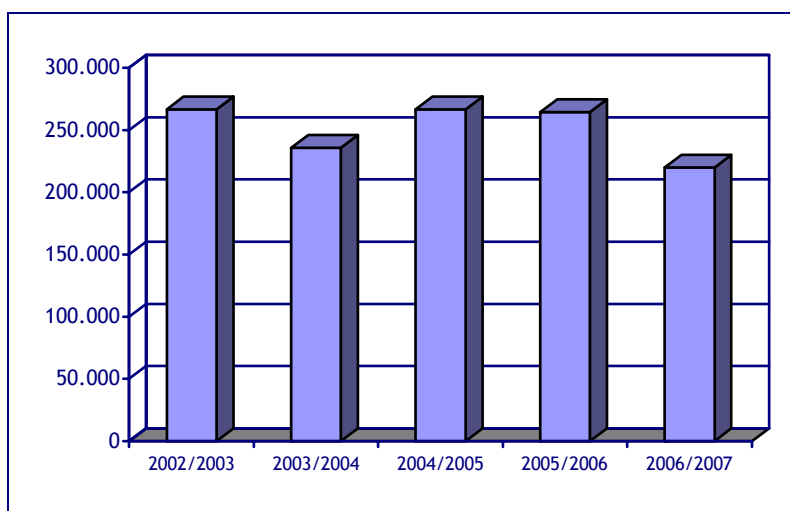
**Bolsas - Valor Anual Atribuído**



#### 11.4. Alimentação - Número de refeições servidas

	2002/2003	2003/2004	2004/2005	2005/2006	2006/2007
<b>Estudantes</b>	4.808	5.017	5.036	5.096	5.778
<b>Refeições Servidas</b>	266.486	235.641	266.676	264.281	219.913

**Evolução das refeições servidas pelos SASUBI**



#### 11.5. Alojamento - Número de camas ocupadas

	2002/2003	2003/2004	2004/2005	2005/2006	2006/2007
<b>Estudantes</b>	4.808	5.017	5.036	5.096	5.778
<b>Camas</b>	470	470	814	820	817
<b>Candidatos</b>	650	700	635	785	786
<b>Ocupação</b>	470	470	635	763	769

**Evolução do alojamento de estudantes**

